

# Nøgletal Ishøj pr. 2. september 2024

I tabel 1 ses antallet af helårspersoner det sidste års tid i Ishøj. Tallet for sygedagpenge er estimeret for juli 2024. Antallet af ydelsesmodtagere er samlet set faldet med 9 helårspersoner fra juli 2023 til juli 2024. Det skyldes bl.a. færre borgere på uddannelseshjælp.

Ledighedsprocenten er på 4,9% i juli 2024, hvilket er 0,2% højere end i juni 2024.

**Figur 1: Helårspersoner fordelt på målgrupper**

Ishøj Kommune 2023 - 2024											
Målgruppe	A-dagpenge	Kontanthjælp	Selvforsørgelses- og hjemrejseydelse/ overgangsydelse	Udd.-hjælp	Syge-dagpenge	Jobafklaring	Ressource-forløb	Revalidering	Ledigheds-ydelse	Fleksjob	I alt
Antal helårspers./md.											
jul-23	449	231	34	139	383	160	73	9	53	289	1.820
aug-23	465	231	35	139	389	160	73	10	57	286	1.845
sep-23	440	237	33	133	416	152	72	9	59	288	1.839
okt-23	438	236	26	129	447	152	74	9	61	285	1.857
nov-23	452	234	26	141	463	142	78	9	58	291	1.894
dec-23	441	243	27	133	475	143	78	10	55	295	1.900
jan-24	521	244	27	116	487	138	78	10	55	293	1.969
feb-24	524	246	29	119	470	141	85	7	52	294	1.967
mar-24	515	242	27	110	477	144	83	7	52	295	1.952
apr-24	497	239	29	106	472	146	86	6	51	296	1.928
maj-24	485	239	28	112	451	149	84	6	54	297	1.905
jun-24	482	238	26	117	418	153	82	7	56	299	1.878
jul-24	439	227	28	106	<b>418</b>	149	83	6	56	299	1.811
<b>Gennemsnit 12 md</b>	473	237	29	123	444	148	79	8	55	293	1.890

Kilde: Jobindsats.

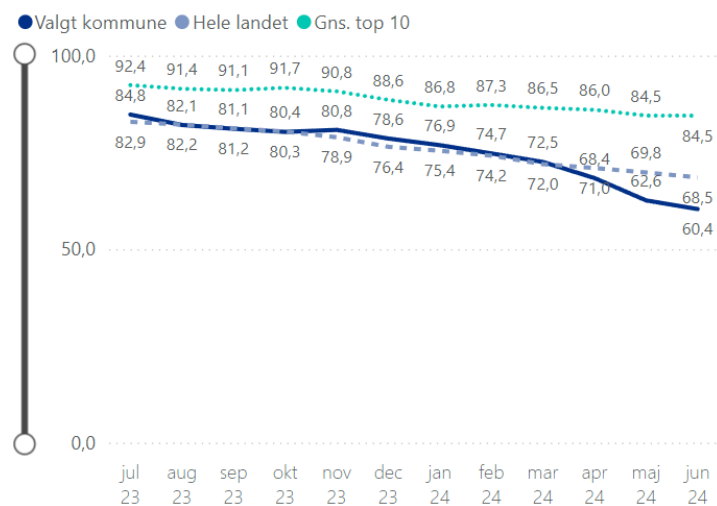
## Samtaler og tilbud

Styrelsen for arbejdsmarked og rekruttering (STAR) udarbejder 4 målinger månedligt: Samtaler for borgere med kort og lang anciennitet samt tilbud mv. for borgere med kort og lang anciennitet.

### Borgere med mindst 12 mdr. anciennitet som har modtaget mindst 1 tilbud mv. i løbet af de sidste 12 måneder:

Jobcenteret har på tværs af alle målgrupper en andel på 60,4%, som har modtaget 1 tilbud mv. rettidigt. Det betyder, at 656 personer burde have haft et tilbud mv., og 396 personer har modtaget tilbuddet rettidigt.

**Figur 6: Andel ydelsesmodtagere der i perioden har mindst 12 mdrs. anciennitet og som har haft mindst 1 aktivt tilbud mv. de sidste 12 mdr. sammenholdt med Top 10 og hele landet.**

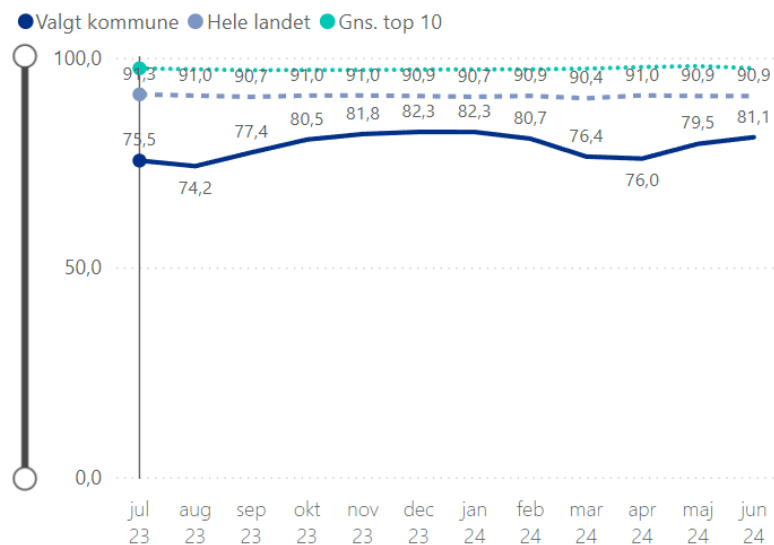


Ishøj er i denne måling 8,1% under landsgennemsnittet, sådan at vi samlet set ligger som nr. 87 ud af 98 kommuner.

**Borgere med mindst 12 mdr. anciennitet som har modtaget mindst 4 samtaler i løbet af de sidste 12 måneder:**

Jobcenteret har på tværs af alle målgrupper en andel på 81,1%, som har modtaget mindst 4 samtaler rettidigt. Det betyder, at 660 personer burde have haft mindst 4 samtaler rettidigt, og 535 personer har modtaget samtalerne rettidigt.

**Figur 7: Andel ydelsesmodtagere der i perioden har mindst 12 mdrs. anciennitet, og som har haft mindst mindst 4 samtaler rettidigt de sidste 12 mdr. sammenholdt med Top 10 og hele landet.**

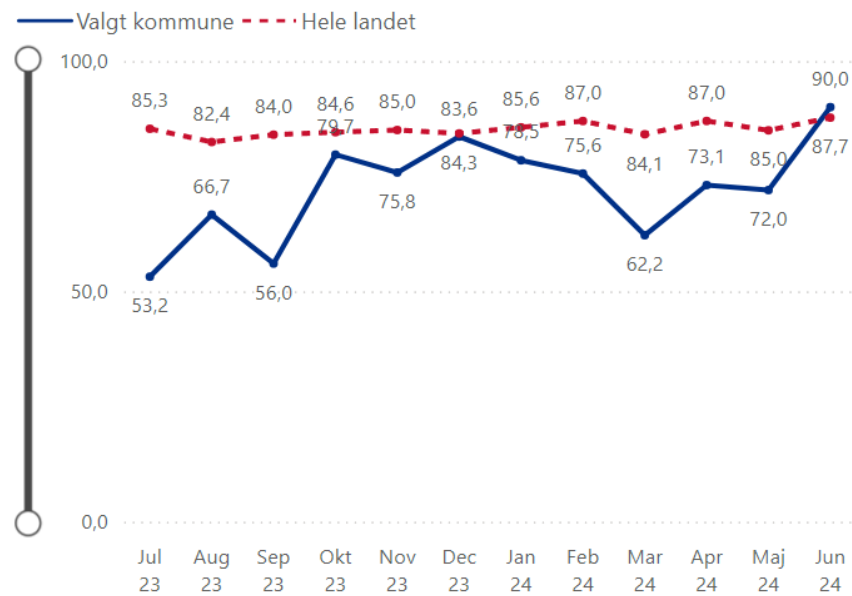


Ishøj er i denne måling 9,8% under landsgennemsnittet, sådan at vi samlet set ligger som nr. 95 ud af 98 kommuner.

**Borgere med 6 mdr. anciennitet som har modtaget mindst 4 samtaler:**

Jobcenteret har på tværs af alle målgrupper en andel på 90,0%, som har modtaget mindst 4 samtaler rettidigt. Det betyder, at 60 personer burde have haft mindst 4 samtaler rettidigt, og 54 personer har modtaget samtalerne rettidigt.

**Figur 8: Andel ydelsesmodtagere med 6 mdrs. anciennitet, og der har modtaget mindst 4 samtaler rettidigt sammenholdt med hele landet.**

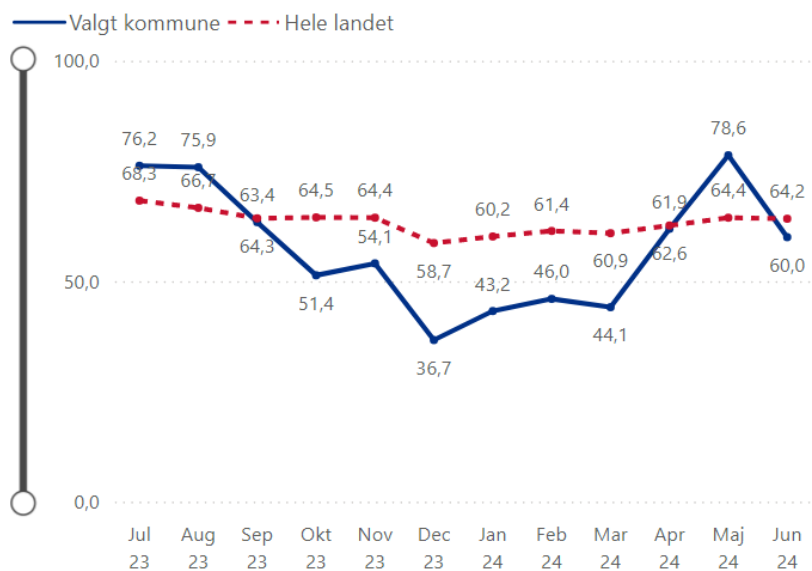


Ishøj er i denne måling 2,3% over landsgennemsnittet.

**Borgere med 6 mdr. anciennitet som har modtaget mindst 1 tilbud mv.:**

Jobcenteret har på tværs af alle målgrupper en andel på 60,0%, som har modtaget mindst 1 tilbud mv. rettidigt. Det betyder, at 35 personer burde have haft et tilbud mv., og 21 personer har modtaget tilbuddet rettidigt.

**Figur 9: Andel ydelsesmodtagere med 6 mdrs. anciennitet, og der har modtaget mindst 1 aktivt tilbud rettidigt sammenholdt med hele landet.**



Ishøj er i denne måling 4,2% under landsgennemsnittet.

## **Bilag 1: Aktuel plan for opdateringer fra Jobindsats.dk og Danmarks Statistik**

<b>Forsørgelsesgrupper (antal helårspersoner)</b>		<b>Juli</b>	<b>August</b>	<b>Kilde</b>
A-dagpenge	Hver måned	20.08	24.08	Jobindsats
Selvforsørgelses- og hjemrejseydelse/overgangsydelse	Hver måned	19.08	19.09	Jobindsats
Kontanthjælp	Hver måned	19.08	18.09	Jobindsats
Uddannelseshjælp	Hver måned	19.08	18.09	Jobindsats
Sygedagpenge	Hver måned	10.09	-	Jobindsats
Jobafklaringsforløb	Hver måned	19.08	19.08	Jobindsats
Ressourceforløb	Hver måned	19.08	19.08	Jobindsats
Revalidering	Hver måned	19.08	19.08	Jobindsats
Fleksjob	Hver måned	19.08	19.08	Jobindsats
Ledighedsydelse	Hver måned	19.08	19.08	Jobindsats
Tidlig indsats	Hver måned	-	-	Jobindsats
Fokusmål	Hver måned	-	-	Jobindsats
Ledighedsprocent	Hver måned	30.08	30.09	Danmarks Statistik

Efterreguleringer betyder, at tallene for den sidste måned vil blive øget ved næste opdatering i Jobindsats.dk.