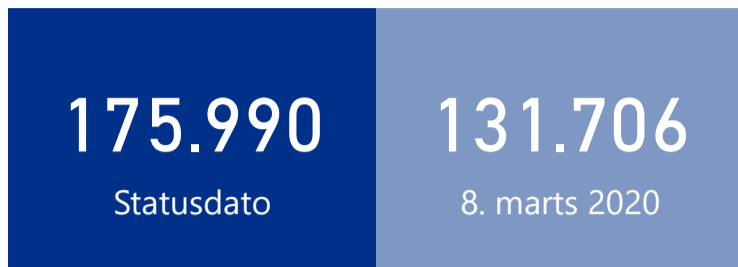




**Status søndag den 7. februar 2021**

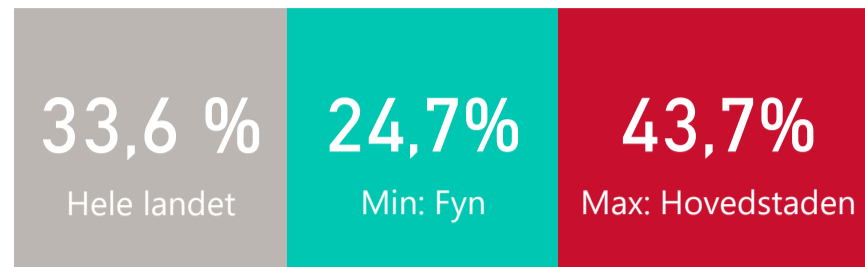
Offentliggjort den 10. februar 2021

### Tilmeldte i alt



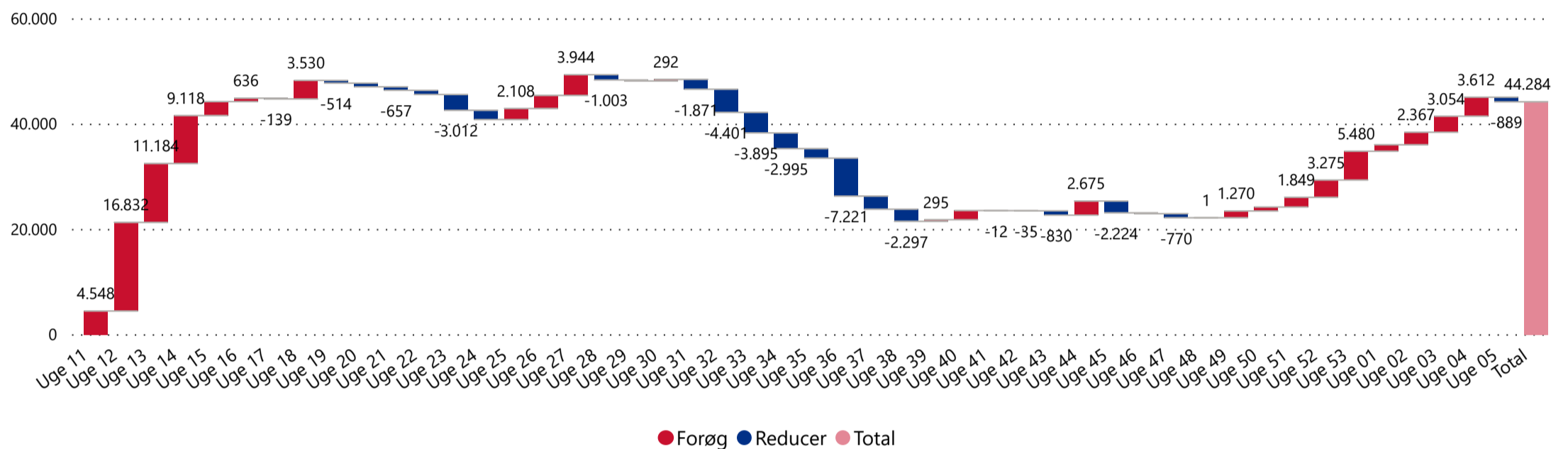
### Ændring i antal tilmeldte

fra 8. marts 2020 til 7. februar 2021



**Figur 1.1 Ugentlig ændring i antal tilmeldte ledige i hele landet fra 9. marts 2020 - 7. februar 2021 samt den samlede ændring i perioden**

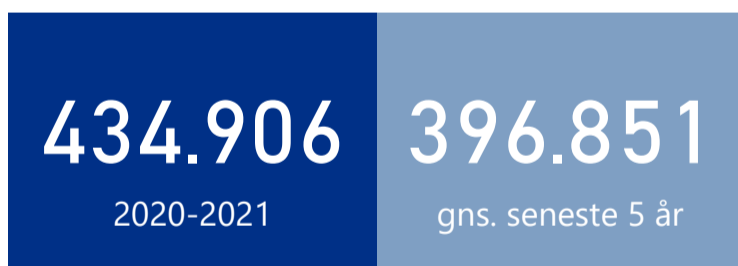
#### Ugentlig ændring i antal tilmeldte ledige



**Note:** Forøg dækker over en stigning i en det samlede antal tilmeldte. Reducer dækker over et fald i det samlede antal tilmeldte. Total dækker over den samlede tilgang af tilmeldte i perioden. Tilmeldte ledige omfatter personer, der har tilmeldt sig som ledige på Jobnet, som enten modtagere af dagpenge (fulde dagpenge, supplerende dagpenge (herunder i forbindelse med arbejdsfordeling og hjemsendelse), dimittender, jobparate kontanthjælps- og overgangsydelsesmodtagere, modtagere af selvforsørgelses- og hjemrejseydelse samt åbenlyst uddannelsesparate uddannelseshjælps- og overgangsydelsesmodtagere. Opgørelsen kan omfatte personer, som har tilmeldt sig på Jobnet, men som ikke nødvendigvis er berettiget til at modtage en ydelse på tidspunktet for tilmeldingen eller på et efterfølgende tidspunkt.

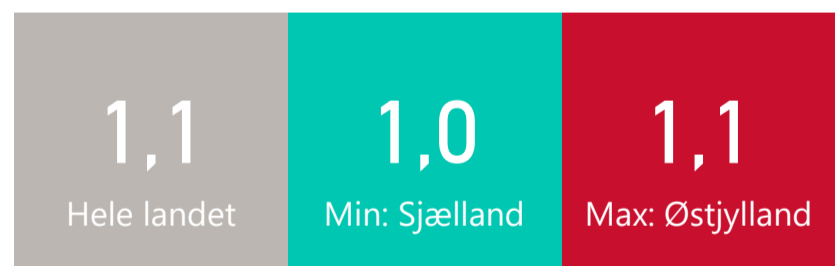
### Nytilmeldte i alt

fra og med 9. marts 2020



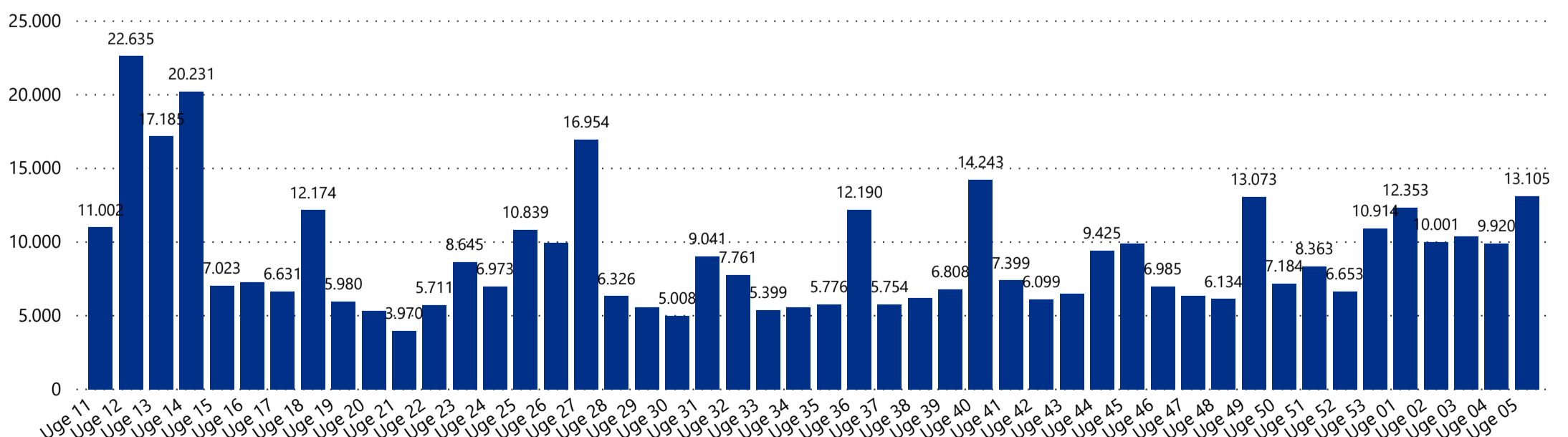
### Ratio

Forholdet mellem 2020-2021 og gns. seneste 5 år



**Figur 1.2 Ugentligt antal nytilmeldte ledige i hele landet 9. marts 2020 - 7. februar 2021**

#### Ugentligt antal nytilmeldte ledige



**Note:** Nytilmeldte ledige omfatter personer, der har tilmeldt sig som ledige på Jobnet, som enten modtagere af dagpenge (fulde dagpenge, supplerende dagpenge (herunder i forbindelse med arbejdsfordeling og hjemsendelse), dimittender, jobparate kontanthjælps- og overgangsydelsesmodtagere, modtagere af selvforsørgelses- og hjemrejseydelse samt åbenlyst uddannelsesparate uddannelseshjælps- og overgangsydelsesmodtagere. En person er nytilmeldt, hvis der er gået mindst 7 dage siden personen sidst var tilmeldt. Opgørelsen kan omfatte personer, som har tilmeldt sig på Jobnet, men som ikke nødvendigvis er berettiget til at modtage en ydelse på tidspunktet for tilmeldingen eller på et efterfølgende tidspunkt.

## Opslåede stillinger i alt

pr. 7. februar 2021

# 18.460

Hele landet

## Ændring i antal opslåede stillinger

fra 8. marts 2020 til 7. februar 2021

# -8,1%

Hele landet

# -15,0%

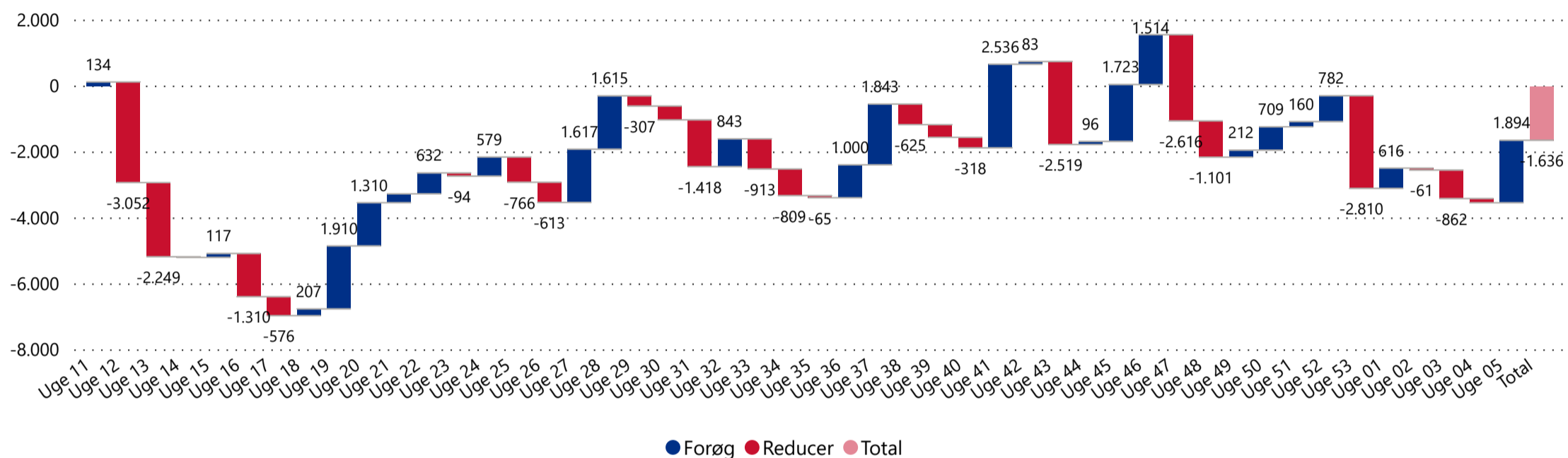
Max: Østjylland

# 2,2%

Min: Fyn

**Figur 1.3 Ugentlig ændring i antal opslåede stillinger i hele landet fra 9. marts 2020 - 7. februar 2021 samt den samlede ændring i perioden**

### Ugentlig ændring i antal opslåede stillinger



**Note:** Opslåede stillinger omfatter opslåede stillinger og tidligere opslåede stillinger, der fortsat er aktive og dermed synlige på Jobnet. Stillinger i opgørelsen omfatter alene job på Jobnet, ekskl. crawlrede job. Stillingerne omfatter alene job med almindelige ansættelsesvilkår (inkl. hotjob og elevjob). Opgørelsen omfatter dermed ikke alle elektroniske jobopslag eller rekrutteringsforsøg på det danske jobmarked. *Forøg* dækker over en stigning i antal opslåede stillinger. *Reducer* dækker over et fald i antal opslåede stillinger. *Total* dækker over den samlede ændring i antal opslåede stillinger i perioden fra 9. marts til statusdatoen. På grund af efterregistreringer kan tallene ændre sig. Bemærk, at opgørelsesmetoden er justeret med virkning fra rapporten for 28. juni 2020. Se mere på Jobindsats under 'Publikationer'.

## Nyopslåede stillinger

fra og med 9. marts 2020

# 235.908

Hele landet

## Forskel i antal nyopslåede stillinger

fra og med 9. marts 2020 i forhold til gns. de seneste 5 år

# 8,1%

Hele landet

# 0,3%

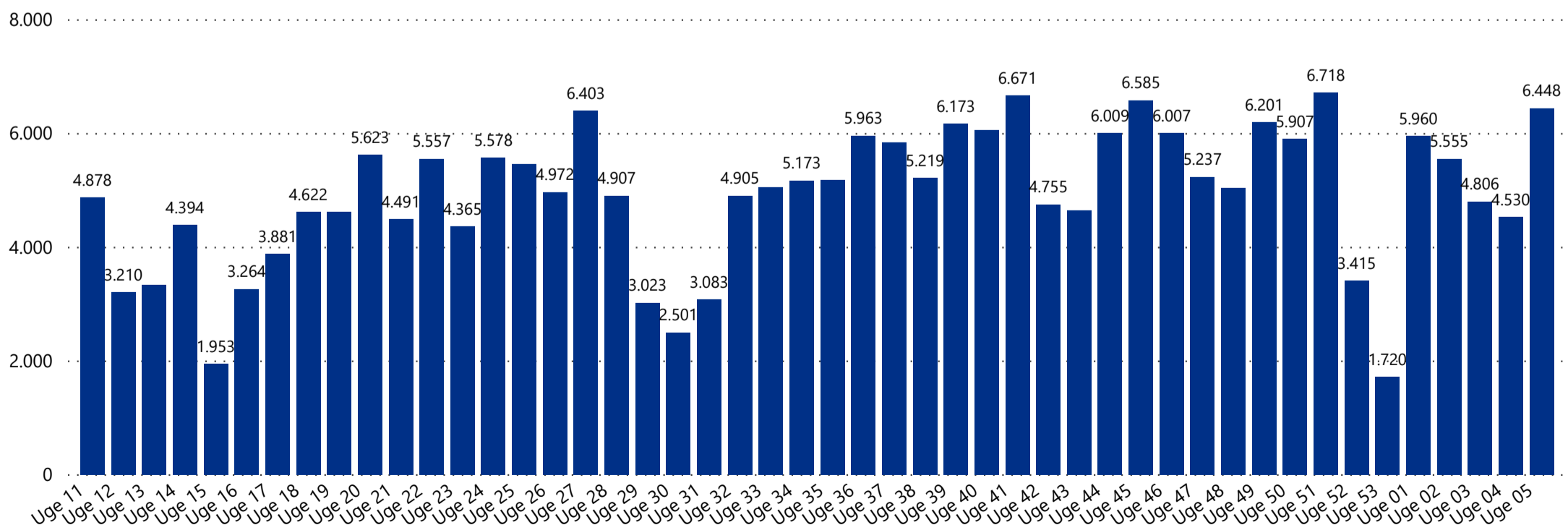
Max: Østjylland

# 47,2%

Min: Bornholm

**Figur 1.4 Ugentligt antal nyopslåede stillinger i hele landet 9. marts 2020 - 7. februar 2021**

### Ugentlig antal nyopslåede stillinger



**Note:** Stillinger i opgørelsen omfatter alene job på Jobnet, ekskl. crawlrede job. Stillingerne omfatter alene job med almindelige ansættelsesvilkår (inkl. hotjob og elevjob). Opgørelsen omfatter dermed ikke alle elektroniske jobopslag eller rekrutteringsforsøg på det danske jobmarked. På grund af efterregistreringer kan tallene ændre sig. Der er få nyopslåede stillinger på Jobnet på lørdage og søndage. Opgørelsen kan omfatte personer, som har tilmeldt sig på Jobnet, men som ikke nødvendigvis er berettiget til at modtage en ydelse på tidspunktet for tilmeldingen eller på et efterfølgende tidspunkt. Bemærk, at opgørelsesmetoden er justeret med virkning fra rapporten for 28. juni 2020. Se mere på Jobindsats under 'Publikationer'.

**Tabel 1.1 Regionalt overblik over tilmeldte i alt, nytilmeldte samt den absolutte og relative udvikling i tilmeldte siden 8. marts 2020 - 7. februar 2021. Udvikling i antal tilmeldte siden 8. marts 2020 er sammenholdt med den gennemsnitlige udvikling i samme periode de seneste 5 år. Nytilmeldte fra og med 9. marts 2020 er sat i forhold til nytilmeldte i samme periode de seneste 5 år**

Regionalt område	Tilmeldte i alt pr. statusdato	Absolut ændring i tilmeldte 8. marts 2020 - statusdato	Relativ ændring i tilmeldte 2020-2021	Relativ ændring i tilmeldte de seneste 5 år	Nytilmeldte fra og med 9. marts 2020	Ratio
Hele landet	175.990	44.284	33,6 %	-1,8 %	434.906	1,1
Hovedstaden	61.378	19.155	43,7 %	-2,4 %	143.617	1,1
Bornholm	1.311	286	31,6 %	-3,1 %	3.132	1,1
Sjælland	22.681	5.243	31,6 %	-4,7 %	57.682	1,0
Vestjylland	7.654	1.747	29,7 %	-2,2 %	21.566	1,1
Østjylland	28.832	7.110	29,4 %	0,8 %	71.277	1,1
Nordjylland	19.532	4.539	26,6 %	-0,8 %	48.605	1,1
Sydjylland	19.507	3.762	25,1 %	-1,3 %	52.076	1,1
Fyn	14.167	3.005	24,7 %	-0,8 %	35.129	1,0

**Tabel 1.2 Regionalt overblik over opslåede stillinger i alt, nyopslåede stillinger samt den absolutte og relative udvikling i opslåede stillinger i alt siden 8. marts 2020 - 7. februar 2021. Udvikling i antal stillinger i alt siden 8. marts 2020 er sammenholdt med den gennemsnitlige udvikling i samme periode de seneste 5 år. Forskel i procent mellem nyopslåede stillinger fra og med 9. marts 2020 og nyopslåede stillinger i samme periode de seneste 5 år**

Område	Opslåede stillinger i alt pr. statusdato	Relativ ændring i opslåede stillinger 2020-2021	Relativ ændring i opslåede stillinger de seneste 5 år	Nyopslåede stillinger fra og med 9. marts 2020	Forskel i procent
Hele landet	18.460	-8,1 %	6,2 %	235.908	8,1 %
RAR Østjylland	2.789	-15,0 %	-2,6 %	38.156	0,3 %
RAR Bornholm	166	-11,7 %	23,5 %	1.816	47,2 %
RAR Hovedstaden	6.497	-11,4 %	10,0 %	87.635	6,2 %
RAR Sydjylland	2.419	-8,9 %	0,5 %	29.383	9,0 %
RAR Sjælland	2.210	-4,0 %	11,4 %	27.716	23,3 %
RAR Vestjylland	1.158	-0,8 %	13,7 %	13.321	24,3 %
RAR Nordjylland	1.567	0,8 %	15,3 %	18.809	11,5 %
RAR Fyn	1.307	2,2 %	1,2 %	17.172	10,7 %

### Tilmeldte i alt

pr. 7. februar 2021

61.378

Hovedstaden

### Ændring i antal tilmeldte

fra 8. marts 2020 til 7. februar 2021

43,7%

Hovedstaden

31,6%

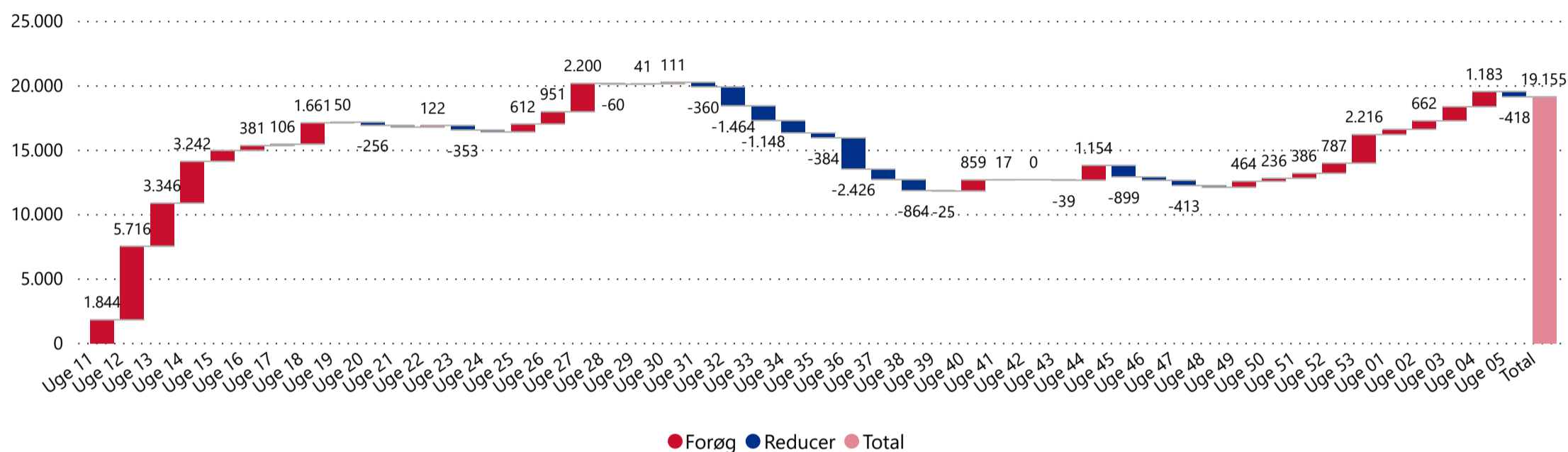
Sjælland

33,6%

Hele landet

**Figur 2.1 Ugentlig ændring i antal tilmeldte ledige i RAR Hovedstaden fra 9. marts 2020 - 7. februar 2021 samt den samlede ændring i perioden**

#### Ugentlig ændring i antal tilmeldte ledige



**Note:** Forøg dækker over en stigning i en det samlede antal tilmeldte. Reducer dækker over et fald i det samlede antal tilmeldte. Total dækker over den samlede tilgang af tilmeldte i perioden. Tilmeldte ledige omfatter personer, der har tilmeldt sig som ledige på Jobnet, som enten modtagere af dagpenge (fulde dagpenge, supplerende dagpenge (herunder i forbindelse med arbejdsfordeling og hjemsendelse), dimittender, jobparate kontanthjælps- og overgangsydelsesmodtagere, modtagere af selvforsørgelses- og hjemrejseydelse samt åbenlyst uddannelsesparate uddannelseshjælps- og overgangsydelsesmodtagere. Opgørelsen kan omfatte personer, som har tilmeldt sig på Jobnet, men som ikke nødvendigvis er berettiget til at modtage en ydelse på tidspunktet for tilmeldingen eller på et efterfølgende tidspunkt.

**Tabel 2.1 Nytilmeldte og afmeldte ledige fra 9. marts 2020 - 7. februar 2021. Samlet antal tilmeldte pr. 7. februar 2021. Udvikling i antal tilmeldte siden 8. marts 2020 sammenholdt med den gennemsnitlige udvikling i samme periode de seneste 5 år. Fordelt på kommuner i RAR-Hovedstaden**

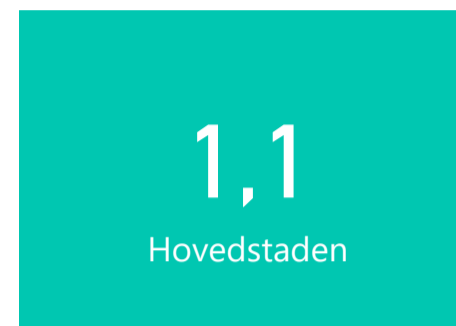
Område	Nytilmeldte fra 9. marts 2020	Afmeldte fra 9. marts 2020	Tilmeldte i alt pr. statusdato	Ændring i tilmeldte 2020-2021	Ændring i tilmeldte de seneste 5 år
Hovedstaden	143.617	124.462	61.378	43,7 %	-2,4 %
Dragør	885	613	472	143,3 %	-5,2 %
Tårnby	3.567	2.642	1.703	117,5 %	-6,1 %
Herlev	2.199	1.942	767	52,8 %	-5,8 %
Hørsholm	1.170	989	515	49,7 %	-2,0 %
Hvidovre	3.668	3.139	1.641	48,8 %	-2,4 %
Gentofte	3.710	3.116	1.742	48,1 %	-1,5 %
Glostrup	1.947	1.736	777	45,5 %	-5,7 %
Hillerød	2.802	2.464	1.136	45,5 %	-2,4 %
København	65.562	56.451	28.426	44,8 %	-1,1 %
Vallensbæk	1.176	1.020	494	44,4 %	-3,7 %
Rødovre	3.707	3.239	1.536	44,4 %	0,6 %
Furesø	2.007	1.707	919	43,8 %	-5,4 %
Frederiksberg	8.108	6.989	3.490	42,8 %	-3,5 %
Høje-Tåstrup	4.473	3.877	1.994	42,7 %	-6,4 %
Gladsaxe	4.867	4.294	1.884	41,5 %	-5,7 %
Lyngby-Taarbæk	2.771	2.360	1.228	39,7 %	0,0 %
Halsnæs	2.059	1.845	813	37,6 %	-4,5 %
Rudersdal	2.531	2.233	1.061	35,7 %	-2,5 %
Allerød	1.071	984	462	35,5 %	0,0 %
Ballerup	3.554	3.228	1.331	35,4 %	-4,3 %
Brøndby	3.353	2.918	1.611	35,3 %	-0,6 %
Ishøj	2.325	2.051	1.046	34,1 %	-6,6 %
Fredensborg	2.415	2.168	910	32,8 %	-3,9 %
Egedal	2.163	1.950	905	32,5 %	-1,4 %
Frederikssund	2.698	2.459	996	30,5 %	-5,2 %
Albertslund	2.430	2.154	1.003	28,8 %	-4,5 %
Gribskov	2.310	2.135	853	28,5 %	-3,8 %
Helsingør	4.089	3.759	1.663	24,6 %	-1,0 %



## 2. RAR Hovedstaden - Nytilmeldte

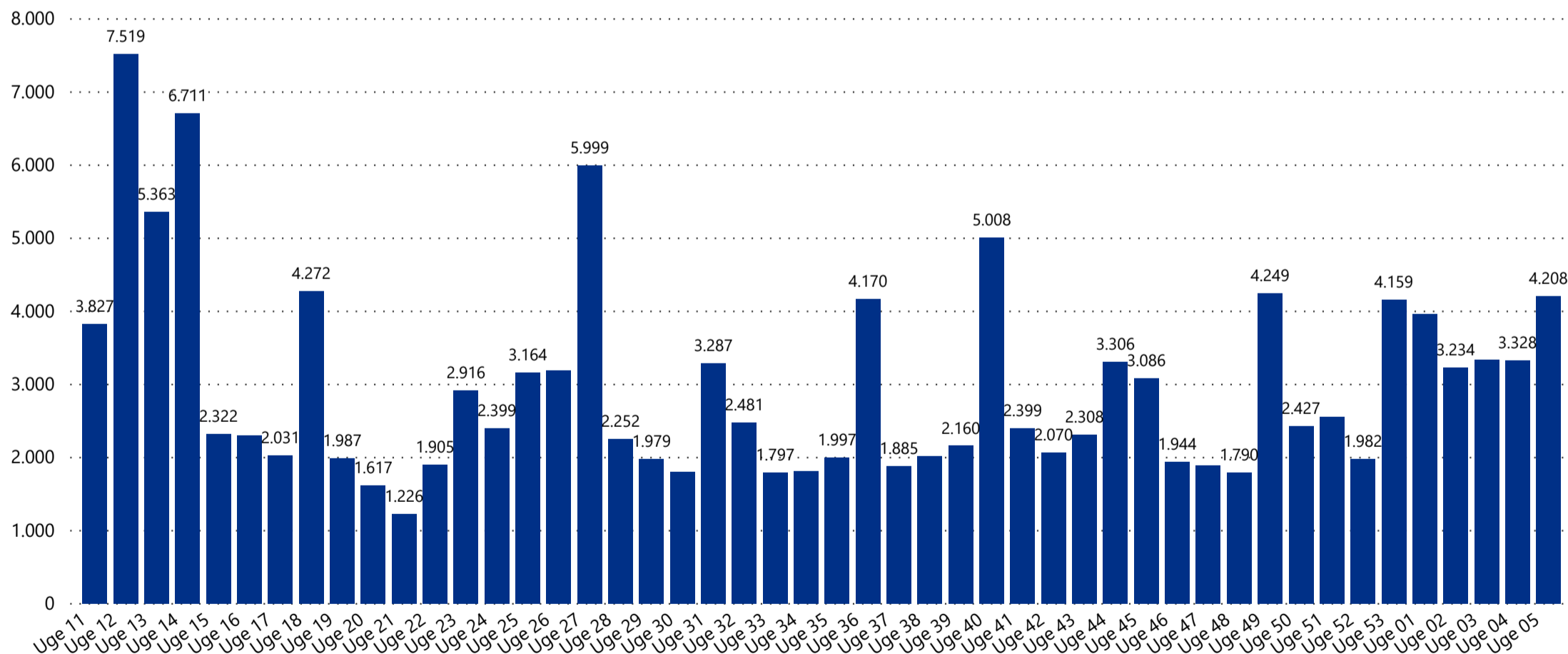
### Samlet antal nytilmeldte i RAR-hovedstaden fra og med 9. marts 2020

**Ratio**  
 Forholdet mellem  
 2020-2021  
 og gns. de seneste 5 år



Figur 2.2 Ugentligt antal nytilmeldte ledige i RAR Hovedstaden 9. marts 2020 - 7. februar 2021

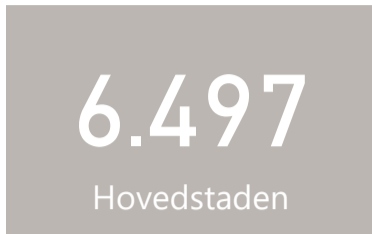
### Ugentligt antal nytilmeldte ledige



**Note:** Nytilmeldte ledige omfatter personer, der har tilmeldt sig som ledige på Jobnet, som enten modtagere af dagpenge (fulde dagpenge, supplerende dagpenge (herunder i forbindelse med arbejdsfordeling og hjemsendelse), dimittender, jobparate kontanthjælps- og overgangsydelsesmodtagere, modtagere af selvforsørgelses- og hjemrejseydelse samt åbenlyst uddannelsesparate uddannelseshjælps- og overgangsydelsesmodtagere. En person er nytilmeldt, hvis der er gået mindst 7 dage siden personen sidst var tilmeldt. Opgørelsen kan omfatte personer, som har tilmeldt sig på Jobnet, men som ikke nødvendigvis er berettiget til at modtage en ydelse på tidspunktet for tilmeldingen eller på et efterfølgende tidspunkt.

### Opslåede stillinger i alt

pr. 7. februar 2021



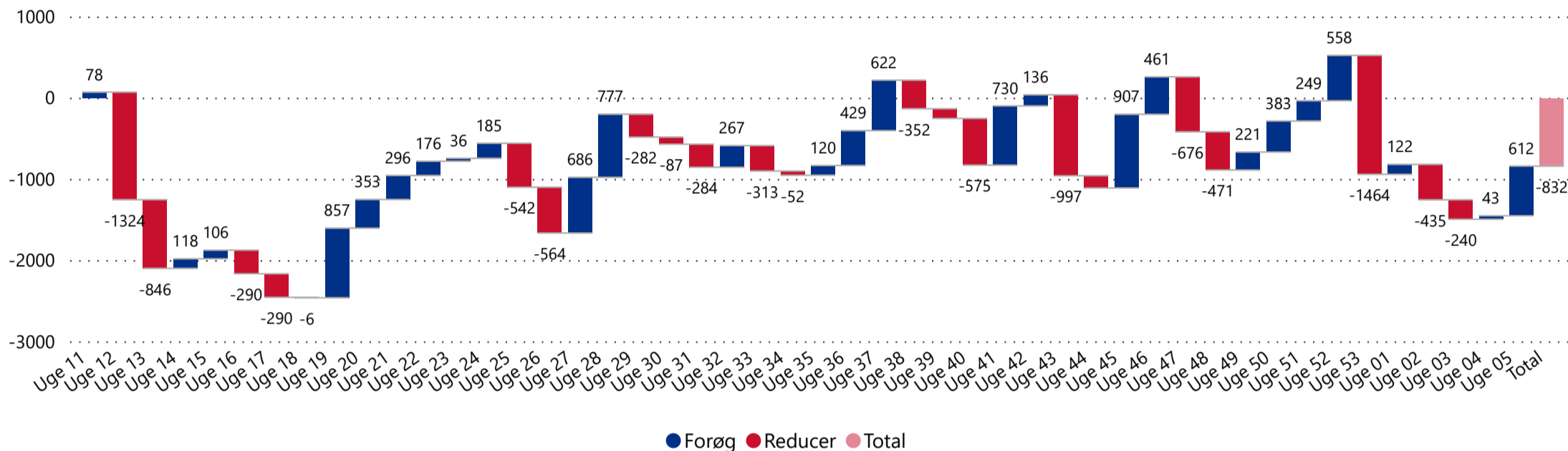
### Ændring i antal opslåede stillinger

fra 8. marts 2020 til 7. februar 2021



Figur 2.3 Ugentlig ændring i antal opslåede stillinger i RAR Hovedstaden fra 9. marts 2020 - 7. februar 2021 samt den samlede ændring i perioden

#### Ugentlig ændring i antal opslåede stillinger



**Note:** Opslåede stillinger omfatter opslåede stillinger og tidligere opslåede stillinger, der fortsat er aktive og dermed synlige på Jobnet. Stillinger i opgørelsen omfatter alene job på Jobnet, ekskl. crawledde job. Stillingerne omfatter alene job med almindelige ansættelsesvilkår (inkl. hotjob og elevjob). Opgørelsen omfatter dermed ikke alle elektroniske jobopslag eller rekrutteringsforsøg på det danske jobmarked. *Forøg* dækker over en stigning i antal opslåede stillinger. *Reducer* dækker over et fald i antal opslåede stillinger. *Total* dækker over den samlede ændring i antal opslåede stillinger i perioden fra 9. marts til statusdatoen. På grund af efterregistreringer kan tallene ændre sig. Opgørelsen af jobopslag fordelt på RAR tager udgangspunkt i virksomhedernes geografiske placering. Bemærk, at opgørelsesmetoden er justeret med virkning fra rapporten for 28. juni 2020. Se mere på Jobindsats under 'Publikationer'.

### Nyopslåede stillinger

fra og med 9. marts 2020



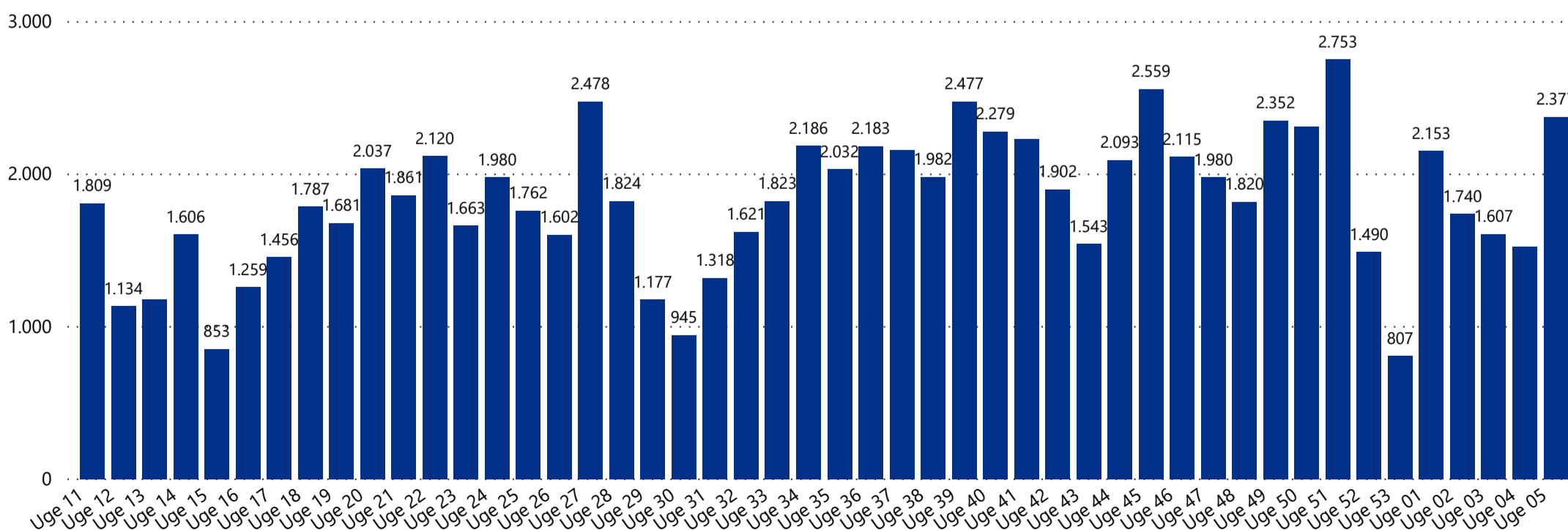
### Forskel i antal nyopslåede stillinger

fra og med 9. marts 2020 i forhold til gns. de seneste 5 år



Figur 2.4 Ugentligt antal nyopslåede stillinger i RAR Hovedstaden 9. marts 2020 - 7. februar 2021

#### Ugentligt antal nyopslåede stillinger



**Note:** Stillinger i opgørelsen omfatter alene job på Jobnet, ekskl. crawledde job. Stillingerne omfatter alene job med almindelige ansættelsesvilkår (inkl. hotjob og elevjob). Opgørelsen omfatter dermed ikke alle elektroniske jobopslag eller rekrutteringsforsøg på det danske jobmarked. På grund af efterregistreringer kan tallene ændre sig. Opgørelsen af jobopslag fordelt på RAR tager udgangspunkt i virksomhedernes geografiske placering. Der er få nyopslåede stillinger på Jobnet på lørdage og søndage. Bemærk, at opgørelsesmetoden er justeret med virkning fra rapporten for 28. juni 2020. Se mere på Jobindsats under 'Publikationer'.

### 3. RAR Sjælland - Tilmeldte

#### Tilmeldte i alt

pr. 7. februar 2021

22.681

Sjælland

#### Ændring i antal tilmeldte

fra 8. marts 2020 til 7. februar 2021

31,6%

Sjælland

43,7%

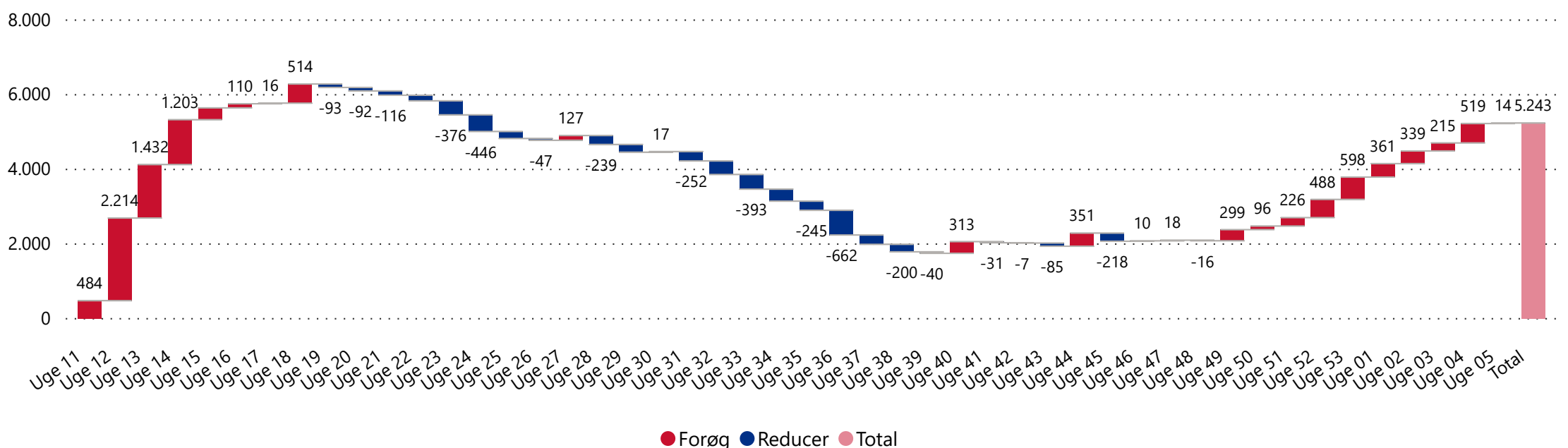
Hovedstaden

33,6%

Hele landet

**Figur 3.1 Ugentlig ændring i antal af tilmeldte ledige i RAR Sjælland fra 9. marts 2020 - 7. februar 2021 samt den samlede ændring i perioden**

Ugentlig ændring i antal tilmeldte ledige



**Note:** Forøg dækker over en stigning i en det samlede antal tilmeldte. Reducer dækker over et fald i det samlede antal tilmeldte. Total dækker over den samlede tilgang af tilmeldte i perioden. Tilmeldte ledige omfatter personer, der har tilmeldt sig som ledige på Jobnet, som enten modtagere af dagpenge (fulde dagpenge, supplerende dagpenge (herunder i forbindelse med arbejdsfordeling og hjemsendelse), dimittender, jobparate kontanthjælps- og overgangsydelsesmodtagere, modtagere af selvforsørgelses- og hjemrejseydelse samt åbenlyst uddannelsesparate uddannelseshjælps- og overgangsydelsesmodtagere. Opgørelsen kan omfatte personer, som har tilmeldt sig på Jobnet, men som ikke nødvendigvis er berettiget til at modtage en ydelse på tidspunktet for tilmeldingen eller på et efterfølgende tidspunkt.

**Tabel 3.1 Nytilmeldte og afmeldte ledige fra 9. marts 2020 - 7. februar 2021. Samlet antal tilmeldte pr. 7. februar 2021. Udvikling i antal tilmeldte siden 8. marts 2020 sammenholdt med den gennemsnitlige udvikling i samme periode de seneste 5 år. Fordelt på kommuner i RAR-Sjælland**

Område	Nytilmeldte fra 9. marts 2020	Afmeldte fra 9. marts 2020	Tilmeldte i alt pr. statusdato	Ændring i tilmeldte 2020-2021	Ændring i tilmeldte de seneste 5 år
Sjælland	57.682	52.439	22.681	31,6 %	-4,7 %
Lejre	1.578	1.351	663	51,7 %	-5,3 %
Greve	2.939	2.503	1.319	49,7 %	-6,8 %
Roskilde	5.488	4.737	2.283	46,6 %	-5,5 %
Solrød	1.360	1.207	511	43,9 %	-3,3 %
Ringsted	2.723	2.489	950	36,7 %	-4,3 %
Køge	3.559	3.153	1.599	34,5 %	-4,8 %
Slagelse	6.512	5.901	2.487	33,5 %	-7,1 %
Holbæk	4.420	4.080	1.641	32,6 %	-3,3 %
Faxe	2.579	2.346	1.029	31,4 %	-1,6 %
Lolland	3.119	2.853	1.280	30,7 %	-7,3 %
Stevns	1.431	1.317	588	28,4 %	-6,0 %
Odsherred	2.225	2.054	837	28,4 %	-7,4 %
Kalundborg	3.110	2.896	1.189	24,9 %	-4,0 %
Næstved	6.725	6.291	2.425	22,5 %	-2,6 %
Vordingborg	3.390	3.165	1.293	22,3 %	-2,8 %
Sorø	2.348	2.195	802	21,1 %	-2,6 %
Guldborgsund	4.176	3.901	1.785	19,2 %	-4,3 %



### 3. RAR Sjælland - Nytilmeldte

#### Samlet antal nytilmeldte i RAR-Sjælland fra og med 9. marts 2020

**57.682**  
2020-2021

**56.597**  
gns. seneste 5 år

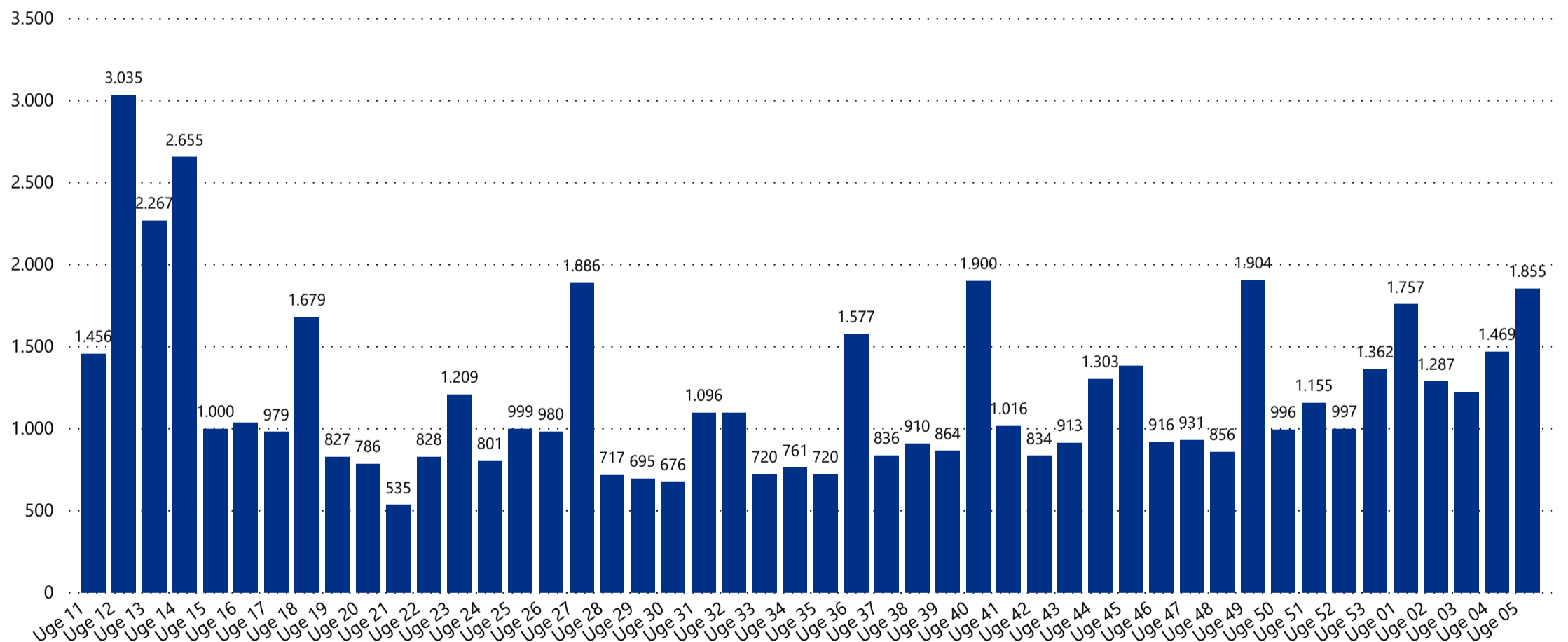
#### Ratio

Forholdet mellem  
2020-2021  
og gns. de seneste 5 år

**1,0**  
Sjælland

Figur 3.2 Ugentligt antal nytilmeldte ledige i RAR Sjælland 9. marts 2020 - 7. februar 2021

#### Ugentligt antal nytilmeldte ledige



**Note:** Nytilmeldte ledige omfatter personer, der har tilmeldt sig som ledige på Jobnet, som enten modtagere af dagpenge (fulde dagpenge, supplerende dagpenge (herunder i forbindelse med arbejdsfordeling og hjemsendelse), dimittender, jobparate kontanthjælps- og overgangsydelsesmodtagere, modtagere af selvforsørgelses- og hjemrejseydelse samt åbenlyst uddannelsesparate uddannelseshjælps- og overgangsydelsesmodtagere. En person er nytilmeldt, hvis der er gået mindst 7 dage siden personen sidst var tilmeldt. Opgørelsen kan omfatte personer, som har tilmeldt sig på Jobnet, men som ikke nødvendigvis er berettiget til at modtage en ydelse på tidspunktet for tilmeldingen eller på et efterfølgende tidspunkt.

#### Opslåede stillinger i alt

pr. 7. februar 2021



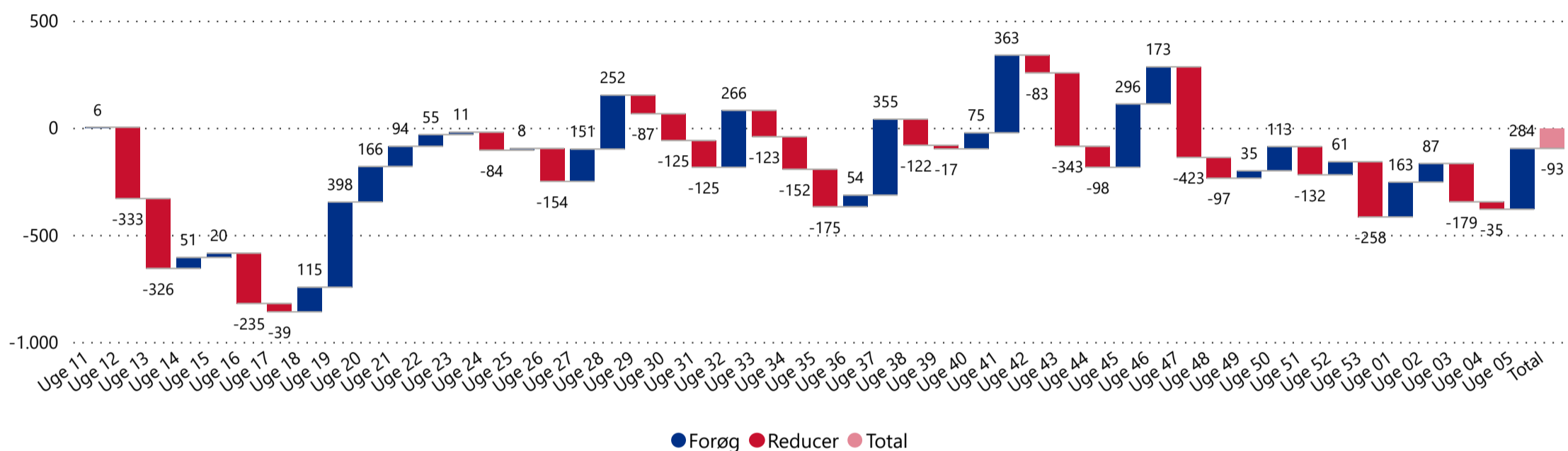
#### Ændring i antal opslåede stillinger

fra 8. marts 2020 til 7. februar 2021



Figur 3.3 Ugentlig ændring i antal opslåede stillinger i RAR Sjælland fra 9. marts 2020 - 7. februar 2021 samt den samlede ændring i perioden

#### Ugentlig ændring i antal opslåede stillinger



**Note:** Opslåede stillinger omfatter opslåede stillinger og tidligere opslåede stillinger, der fortsat er aktive og dermed synlige på Jobnet. Stillinger i opgørelsen omfatter alene job på Jobnet, ekskl. crawled job. Stillingerne omfatter alene job med almindelige ansættelsesvilkår (inkl. hotjob og elevjob). Opgørelsen omfatter dermed ikke alle elektroniske jobopslag eller rekrutteringsforsøg på det danske jobmarked. *Forøg* dækker over en stigning i antal opslåede stillinger. *Reducer* dækker over et fald i antal opslåede stillinger. *Total* dækker over den samlede ændring i antal opslåede stillinger i perioden fra 9. marts til statusdatoen. På grund af efterregistreringer kan tallene ændre sig. Opgørelsen af jobopslag fordelt på RAR tager udgangspunkt i virksomhedernes geografiske placering. Bemærk, at opgørelsesmetoden er justeret med virkning fra rapporten for 28. juni 2020. Se mere på Jobindsats under 'Publikationer'.

#### Nyopslåede stillinger

fra og med 9. marts 2020



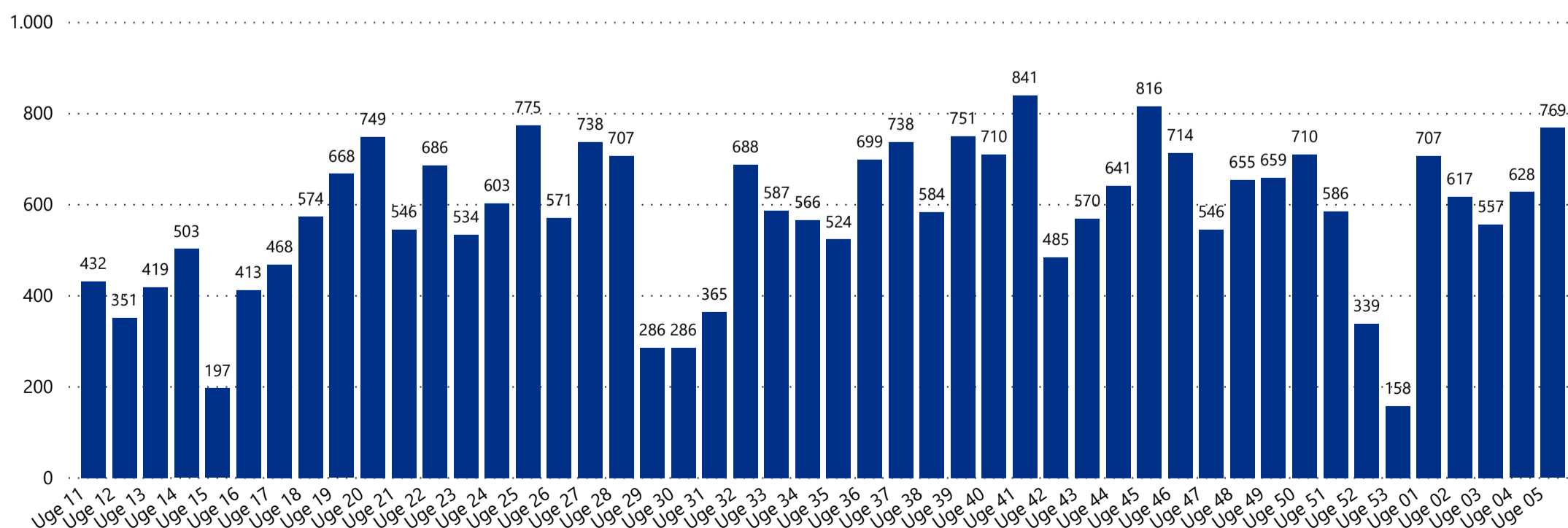
#### Forskel i antal nyopslåede stillinger

fra og med 9. marts 2020 i forhold til gns. de seneste 5 år



Figur 3.4 Ugentligt antal nyopslåede stillinger i RAR Sjælland 9. marts 2020 - 7. februar 2021

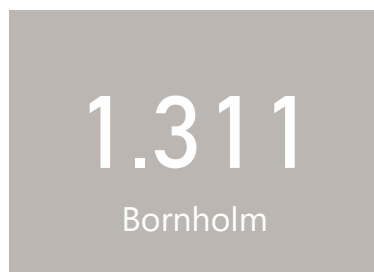
#### Ugentligt antal nyopslåede stillinger



**Note:** Stillinger i opgørelsen omfatter alene job på Jobnet, ekskl. crawled job. Stillingerne omfatter alene job med almindelige ansættelsesvilkår (inkl. hotjob og elevjob). Opgørelsen omfatter dermed ikke alle elektroniske jobopslag eller rekrutteringsforsøg på det danske jobmarked. På grund af efterregistreringer kan tallene ændre sig. Opgørelsen af jobopslag fordelt på RAR tager udgangspunkt i virksomhedernes geografiske placering. Der er få nyopslåede stillinger på Jobnet på lørdage og søndage. Bemærk, at opgørelsesmetoden er justeret med virkning fra rapporten for 28. juni 2020. Se mere på Jobindsats under 'Publikationer'.

### Tilmeldte i alt

pr. 7. februar 2021



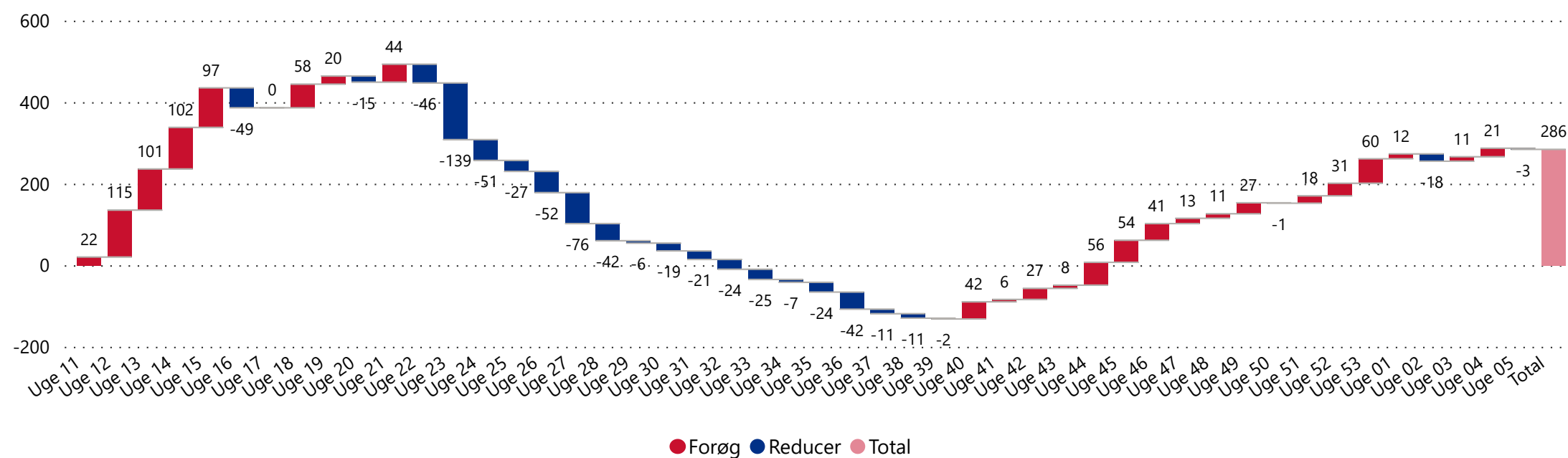
### Ændring i antal tilmeldte

fra 8. marts 2020 til 7. februar 2021



**Figur 4.1 Ugentlig ændring i antal tilmeldte ledige i RAR Bornholm fra 9. marts 2020 - 7. februar 2021 samt den samlede ændring i perioden**

#### Ugentlig ændring i antal tilmeldte ledige



● Forøg ● Reducer ● Total

**Note:** Forøg dækker over en stigning i en det samlede antal tilmeldte. Reducer dækker over et fald i det samlede antal tilmeldte. Total dækker over den samlede tilgang af tilmeldte i perioden. Tilmeldte ledige omfatter personer, der har tilmeldt sig som ledige på Jobnet, som enten modtagere af dagpenge (fulde dagpenge, supplerende dagpenge (herunder i forbindelse med arbejdsfordeling og hjemsendelse), dimittender, jobparate kontanthjælps- og overgangsydelsesmodtagere, modtagere af selvforsørgelses- og hjemrejseydelse samt åbenlyst uddannelsesparate uddannelseshjælps- og overgangsydelsesmodtagere. Opgørelsen kan omfatte personer, som har tilmeldt sig på Jobnet, men som ikke nødvendigvis er berettiget til at modtage en ydelse på tidspunktet for tilmeldingen eller på et efterfølgende tidspunkt.

**Tabel 4.1 Nytilmeldte og afmeldte ledige fra 9. marts 2020 - 7. februar 2021. Samlet antal tilmeldte pr. 7. februar 2021. Udvikling i antal tilmeldte siden 8. marts 2020 sammenholdt med den gennemsnitlige udvikling i samme periode de seneste 5 år.**

Område	Nytilmeldte fra 9. marts 2020	Afmeldte fra 9. marts 2020	Tilmeldte i alt pr. statusdato	Ændring i tilmeldte 2020-2021	Ændring i tilmeldte de seneste 5 år
Bornholm	3.132	2.846	1.311	31,6 %	-3,1 %

## 4. RAR Bornholm - Nytilmeldte

### Samlet antal nytilmeldte i RAR-Bornholm fra og med 9. marts 2020

### Ratio

Forholdet mellem  
2020-2021  
og de seneste 5 år

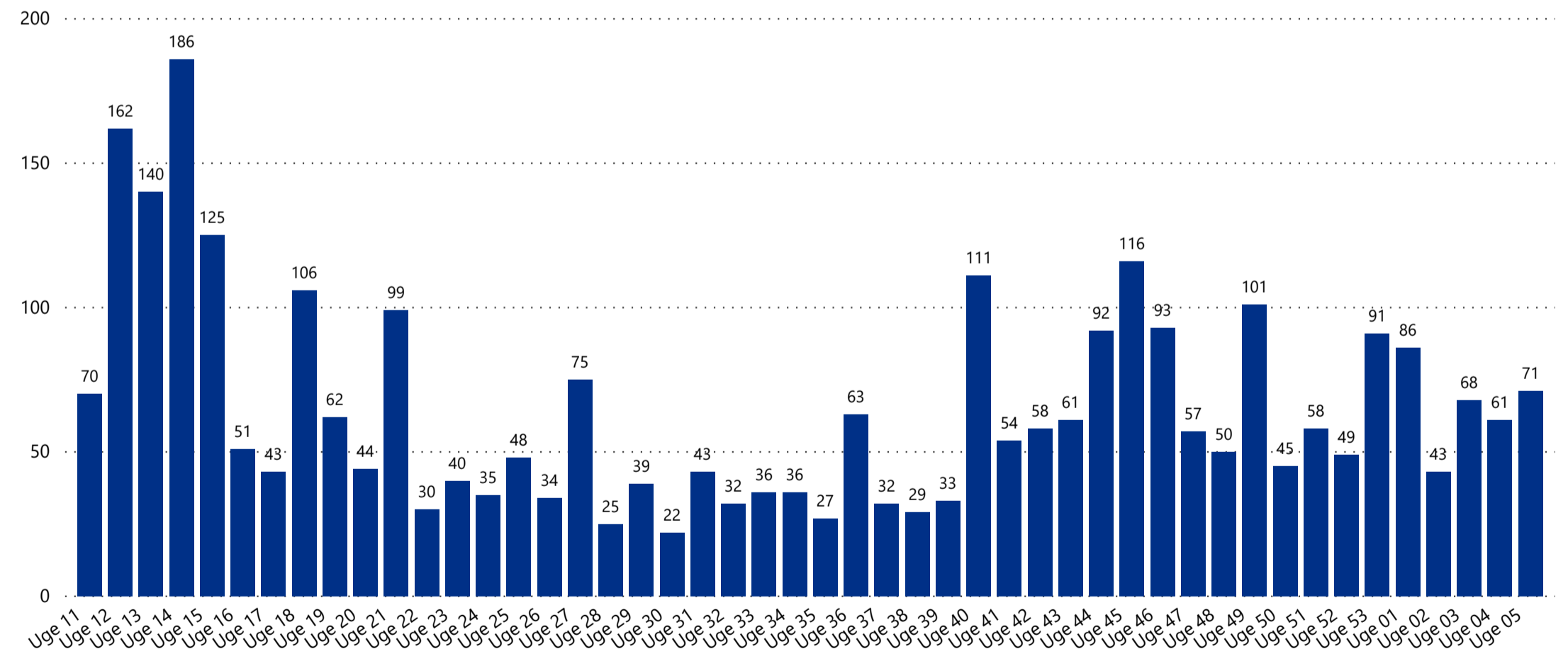
**3.132**  
2020-2021

**2.862**  
gns. seneste 5 år

**1,1**  
Bornholm

Figur 4.2 Ugentligt antal nytilmeldte ledige i RAR Bornholm fra 9. marts 2020 - 7. februar 2021

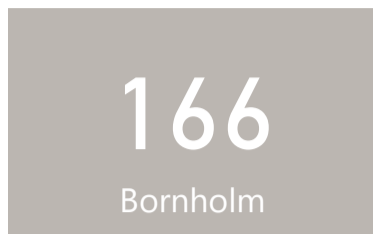
### Ugentligt antal nytilmeldte ledige



**Note:** Nytilmeldte ledige omfatter personer, der har tilmeldt sig som ledige på Jobnet, som enten modtagere af dagpenge (fulde dagpenge, supplerende dagpenge (herunder i forbindelse med arbejdsfordeling og hjemsendelse), dimittender, jobparate kontanthjælps- og overgangsydelsesmodtagere, modtagere af selvforsørgelses- og hjemrejseydelse samt åbenlyst uddannelsesparate uddannelseshjælps- og overgangsydelsesmodtagere. En person er nytilmeldt, hvis der er gået mindst 7 dage siden personen sidst var tilmeldt. Opgørelsen kan omfatte personer, som har tilmeldt sig på Jobnet, men som ikke nødvendigvis er berettiget til at modtage en ydelse på tidspunktet for tilmeldingen eller på et efterfølgende tidspunkt.

### Opplåede stillinger i alt

pr. 7. februar 2021



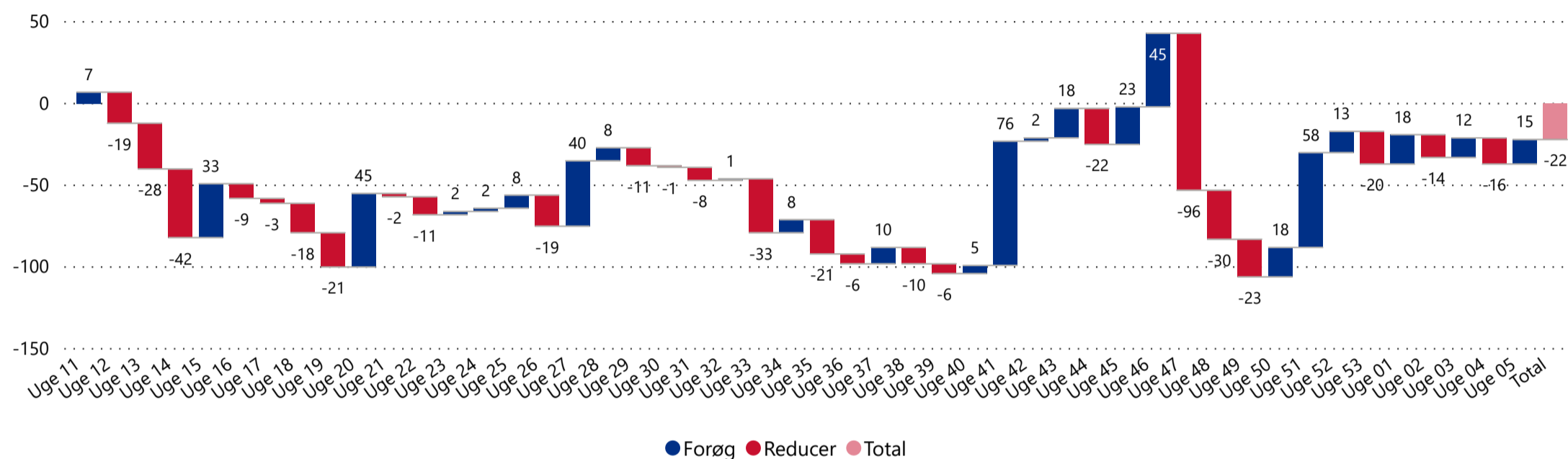
### Ændring i antal oplåede stillinger

fra 8. marts 2020 til 7. februar 2021



Figur 4.3 Ugentlig ændring i antal oplåede stillinger i RAR Bornholm fra 9. marts 2020 - 7. februar 2021 samt den samlede ændring i perioden

### Ugentlig ændring i antal oplåede stillinger



**Note:** Opplåede stillinger omfatter nyopplåede stillinger og tidligere oplåede stillinger, der fortsat er aktive og dermed synlige på Jobnet. Stillinger i opgørelsen omfatter alene job på Jobnet, ekskl. crawled job. Stillingerne omfatter alene job med almindelige ansættelsesvilkår (inkl. hotjob og elevjob). Opgørelsen omfatter dermed ikke alle elektroniske jobopslag eller rekrutteringsforsøg på det danske jobmarked. Forøg dækker over en stigning i en antallet af oplåede job. Reducer dækker over et fald i antallet af oplåede job. Total dækker over den samlede udvikling i oplåede stillinger i perioden. På grund af efterregistreringer kan tallene ændre sig. Opgørelsen af jobopslag fordelt på RAR tager udgangspunkt i virksomhedernes geografiske placering. Bemærk, at opgørelsesmetoden er justeret med virkning fra rapporten for 28. juni 2020. Se mere på Jobindsats under 'Publikationer'.

### Nyopplåede stillinger

fra og med 9. marts 2020



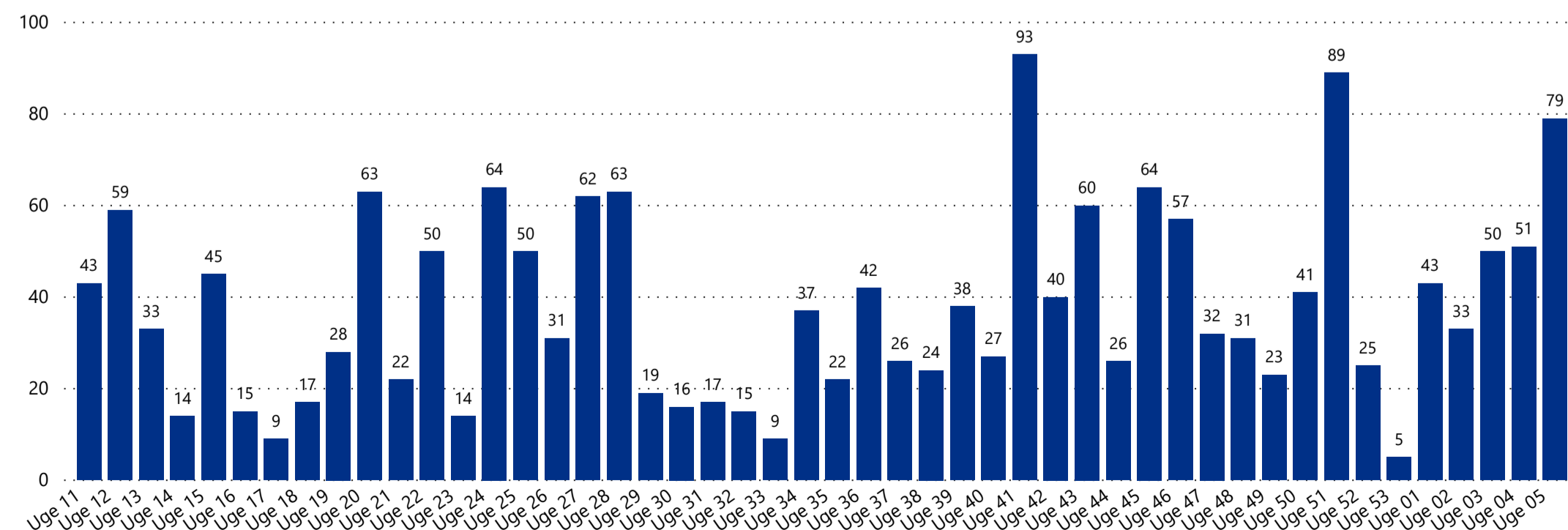
### Forskel i antal nyopplåede stillinger

fra og med 9. marts 2020 i forhold til gns. de seneste 5 år



Figur 4.4 Ugentligt antal nyopplåede stillinger i RAR Bornholm fra 9. marts 2020 - 7. februar 2021

### Ugentligt antal nyopplåede stillinger

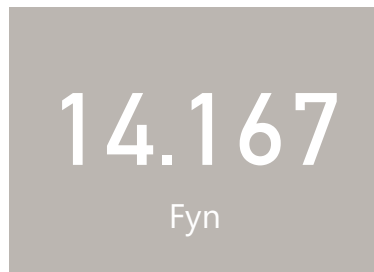


**Note:** Stillinger i opgørelsen omfatter alene job på Jobnet, ekskl. crawled job. Stillingerne omfatter alene job med almindelige ansættelsesvilkår (inkl. hotjob og elevjob). Opgørelsen omfatter dermed ikke alle elektroniske jobopslag eller rekrutteringsforsøg på det danske jobmarked. På grund af efterregistreringer kan tallene ændre sig. Opgørelsen af jobopslag fordelt på RAR tager udgangspunkt i virksomhedernes geografiske placering. Der er få nyopplåede stillinger på Jobnet på lørdage og søndage. Bemærk, at opgørelsesmetoden er justeret med virkning fra rapporten for 28. juni 2020. Se mere på Jobindsats under 'Publikationer'.



### Tilmeldte i alt

pr. 7. februar 2021



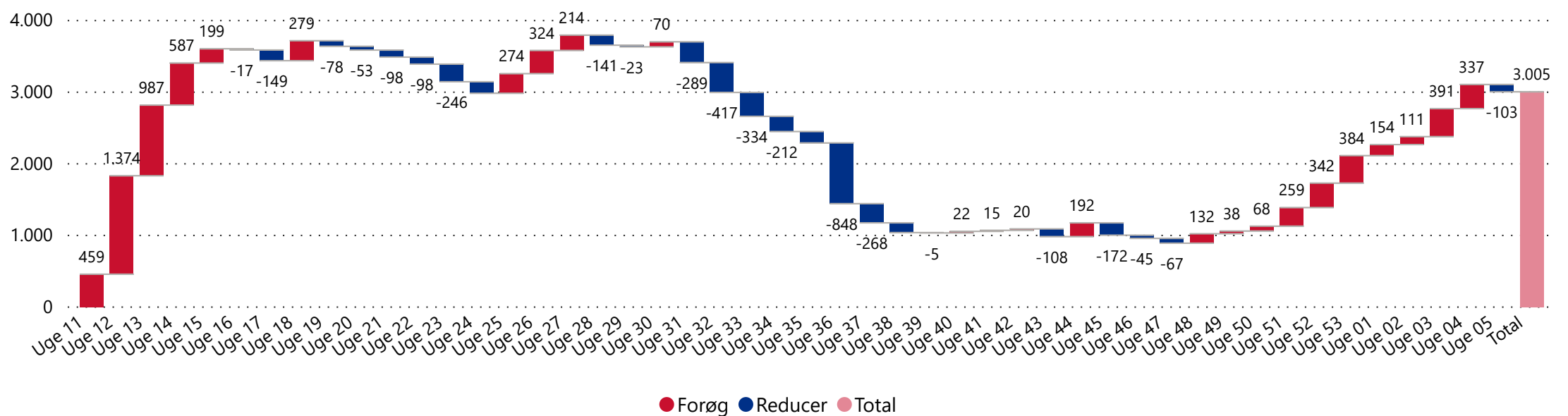
### Ændring i antal tilmeldte

fra 8. marts 2020 til 7. februar 2021



**Figur 5.1 Ugentlig ændring i antal tilmeldte ledige i RAR Fyn fra 9. marts 2020 - 7. februar 2021 samt den samlede ændring i perioden**

#### Ugentlig ændring i antal tilmeldte ledige



**Note:** Forøg dækker over en stigning i en det samlede antal tilmeldte. Reducer dækker over et fald i det samlede antal tilmeldte. Total dækker over den samlede tilgang af tilmeldte i perioden. Tilmeldte ledige omfatter personer, der har tilmeldt sig som ledige på Jobnet, som enten modtagere af dagpenge (fulde dagpenge, supplerende dagpenge (herunder i forbindelse med arbejdsfordeling og hjemsendelse), dimittender, jobparate kontanthjælps- og overgangsydelsesmodtagere, modtagere af selvforsørgelses- og hjemrejseydelse samt åbenlyst uddannelsesparate uddannelseshjælps- og overgangsydelsesmodtagere. Opgørelsen kan omfatte personer, som har tilmeldt sig på Jobnet, men som ikke nødvendigvis er berettiget til at modtage en ydelse på tidspunktet for tilmeldingen eller på et efterfølgende tidspunkt.

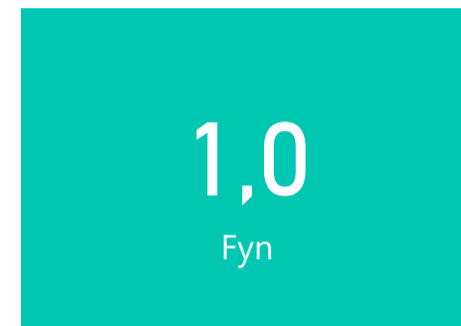
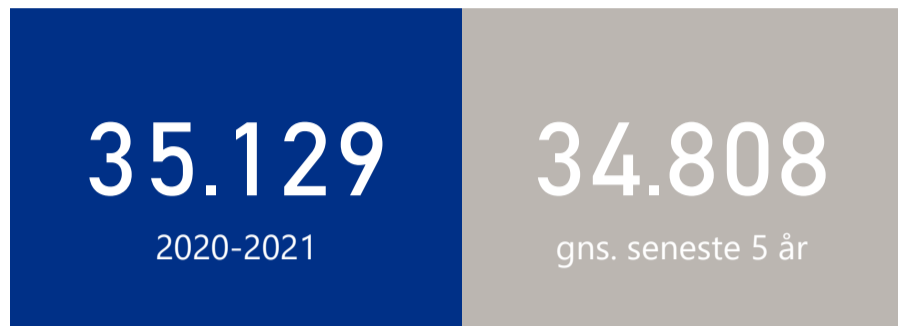
**Tabel 5.1: Nytilmeldte og afmeldte ledige fra 9. marts 2020 - 7. februar 2021. Samlet antal tilmeldte pr. 7. februar 2021. Udvikling i antal tilmeldte siden 8. marts 2020 sammenholdt med den gennemsnitlige udvikling i samme periode de seneste 5 år. Fordelt på kommuner i RAR-Fyn**

Område	Nytilmeldte fra 9. marts 2020	Afmeldte fra 9. marts 2020	Tilmeldte i alt pr. statusdato	Ændring i tilmeldte 2020-2021	Ændring i tilmeldte de seneste 5 år
Fyn	35.129	32.124	14.167	24,7 %	-0,8 %
Nyborg	2.660	2.453	937	29,6 %	-0,7 %
Odense	16.346	14.526	6.970	28,2 %	0,5 %
Kerteminde	1.912	1.791	634	25,8 %	-4,2 %
Faaborg-Midtfyn	3.491	3.225	1.424	23,7 %	-2,9 %
Nordfyns	2.185	2.020	908	22,4 %	0,6 %
Svendborg	4.082	3.842	1.735	18,3 %	-2,8 %
Assens	3.290	3.142	1.065	18,1 %	-3,5 %
Langeland	793	755	369	17,1 %	0,6 %
Ærø	370	370	125	-0,8 %	9,3 %

## 5. RAR Fyn - Nytilmeldte

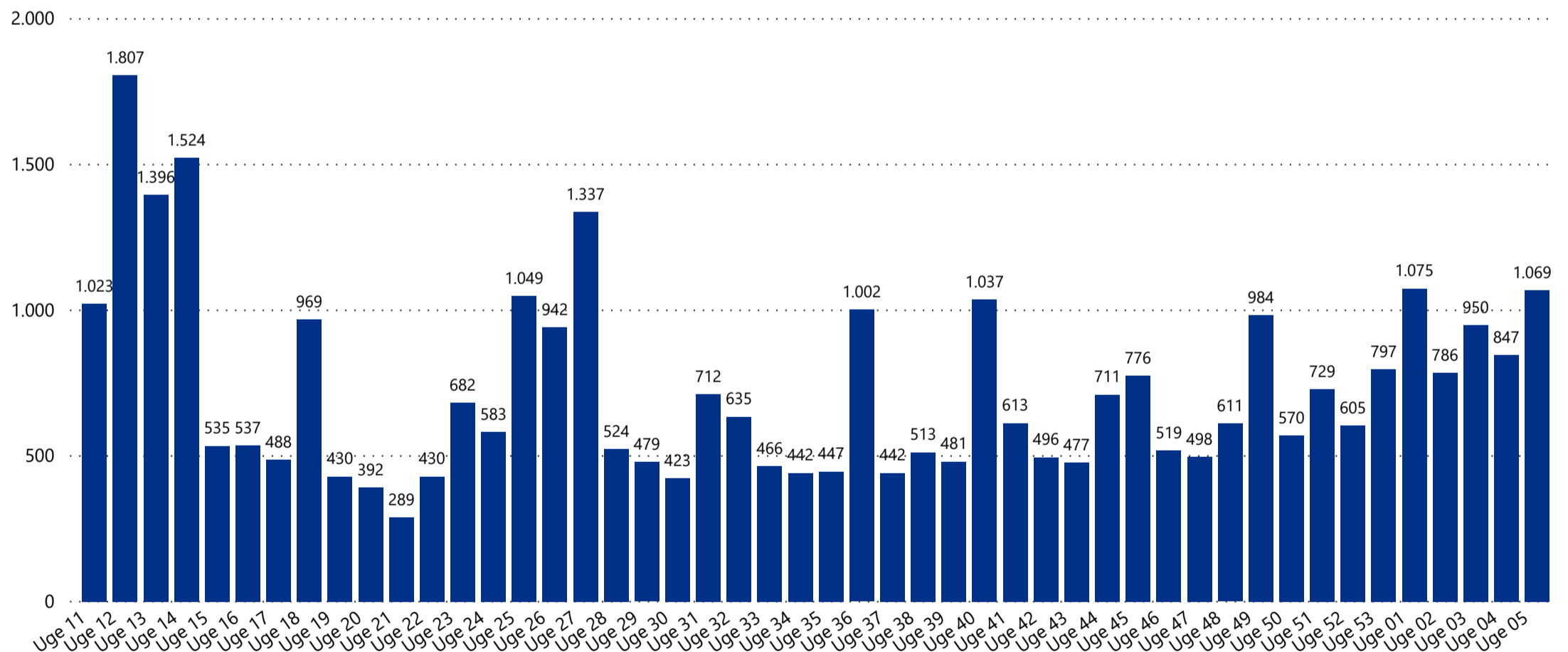
### Samlet antal nytilmeldte i RAR-Fyn fra og med 9. marts 2020

**Ratio**  
 Forholdet mellem  
 2020-2021  
 og gns. de seneste 5 år



Figur 5.2 Ugentligt antal nytilmeldte ledige i RAR Fyn fra 9. marts 2020 - 7. februar 2021

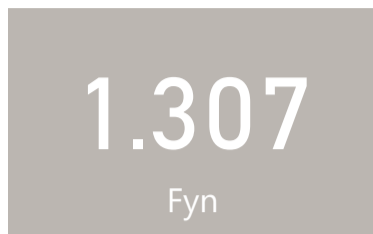
### Ugentligt antal nytilmeldte ledige



**Note:** Nytilmeldte ledige omfatter personer, der har tilmeldt sig som ledige på Jobnet, som enten modtagere af dagpenge (fulde dagpenge, supplerende dagpenge (herunder i forbindelse med arbejdsfordeling og hjemsendelse), dimittender, jobparate kontanthjælps- og overgangsydelsesmodtagere, modtagere af selvforsørgelses- og hjemrejseydelse samt åbenlyst uddannelsesparate uddannelseshjælps- og overgangsydelsesmodtagere. En person er nytilmeldt, hvis der er gået mindst 7 dage siden personen sidst var tilmeldt. Opgørelsen kan omfatte personer, som har tilmeldt sig på Jobnet, men som ikke nødvendigvis er berettiget til at modtage en ydelse på tidspunktet for tilmeldingen eller på et efterfølgende tidspunkt.

### Opslåede stillinger i alt

pr. 7. februar 2021



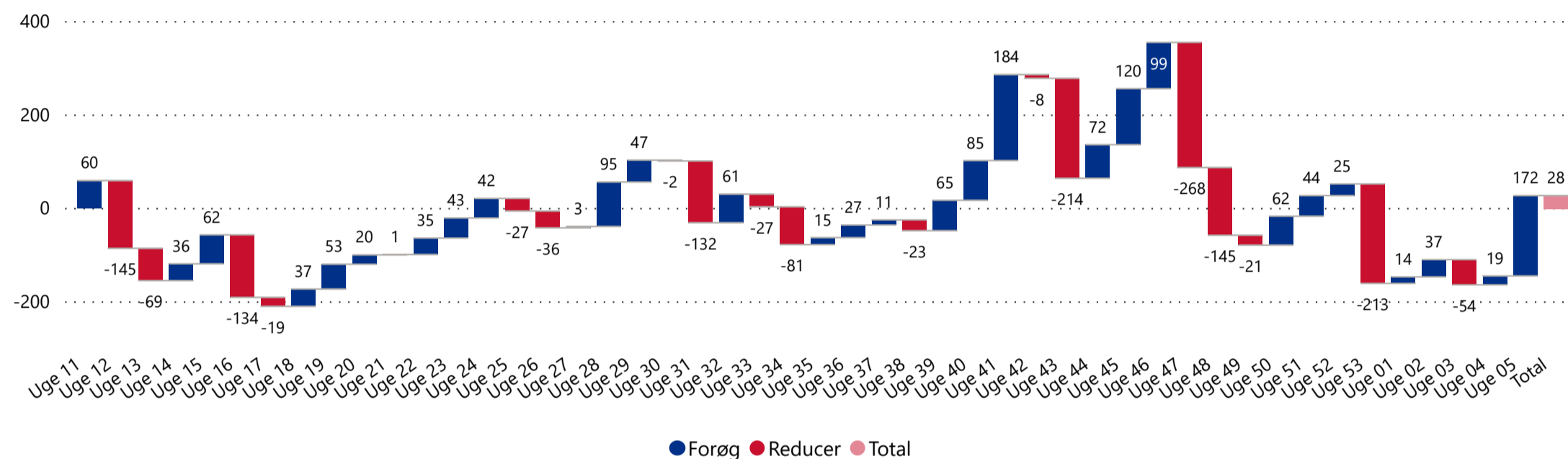
### Ændring i antal opslåede stillinger

fra 8. marts 2020 til 7. februar 2021



**Figur 5.3 Ugentlig ændring i antal opslåede stillinger i RAR Fyn fra 9. marts 2020 - 7. februar 2021 samt den samlede ændring i perioden**

#### Ugentlig ændring i antal opslåede stillinger



**Note:** Opslåede stillinger omfatter nyopslåede stillinger og tidligere opslåede stillinger, der fortsat er aktive og dermed synlige på Jobnet. Stillinger i opgørelsen omfatter alene job på Jobnet, ekskl. crawled job. Stillingerne omfatter alene job med almindelige ansættelsesvilkår (inkl. hotjob og elevjob). Opgørelsen omfatter dermed ikke alle elektroniske jobopslag eller rekrutteringsforsøg på det danske jobmarked. Forøg dækker over en stigning i en antallet af opslåede job. Reducer dækker over et fald i antallet af opslåede job. Total dækker over den samlede udvikling i opslåede stillinger i perioden. På grund af efterregistreringer kan tallene ændre sig. Opgørelsen af jobopslag fordelt på RAR tager udgangspunkt i virksomhedernes geografiske placering. Bemærk, at opgørelsesmetoden er justeret med virkning fra rapporten for 28. juni 2020. Se mere på Jobindsats under 'Publikationer'.

### Nyopslåede stillinger

fra og med 9. marts 2020



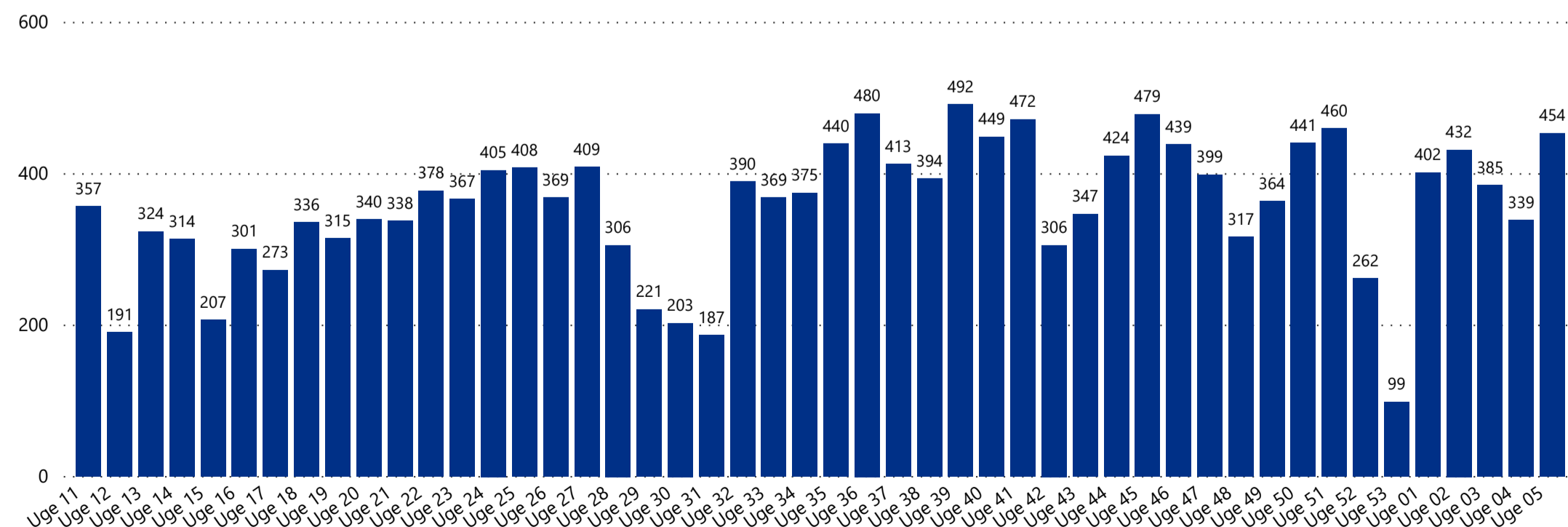
### Forskel i antal nyopslåede stillinger

fra og med 9. marts 2020 i forhold til gns. de seneste 5 år



**Figur 5.4 Ugentligt antal nyopslåede stillinger i RAR Fyn fra 9. marts 2020 - 7. februar 2021**

#### Ugentligt antal nyopslåede stillinger



**Note:** Stillinger i opgørelsen omfatter alene job på Jobnet, ekskl. crawled job. Stillingerne omfatter alene job med almindelige ansættelsesvilkår (inkl. hotjob og elevjob). Opgørelsen omfatter dermed ikke alle elektroniske jobopslag eller rekrutteringsforsøg på det danske jobmarked. På grund af efterregistreringer kan tallene ændre sig. Opgørelsen af jobopslag fordelt på RAR tager udgangspunkt i virksomhedernes geografiske placering. Der er få nyopslåede stillinger på Jobnet på lørdage og søndage. Bemærk, at opgørelsesmetoden er justeret med virkning fra rapporten for 28. juni 2020. Se mere på Jobindsats under 'Publikationer'.

### Tilmeldte i alt

pr. 7. februar 2021

19.507  
Sydjylland

### Ændring i antal tilmeldte

fra 8. marts 2020 til 7. februar 2021

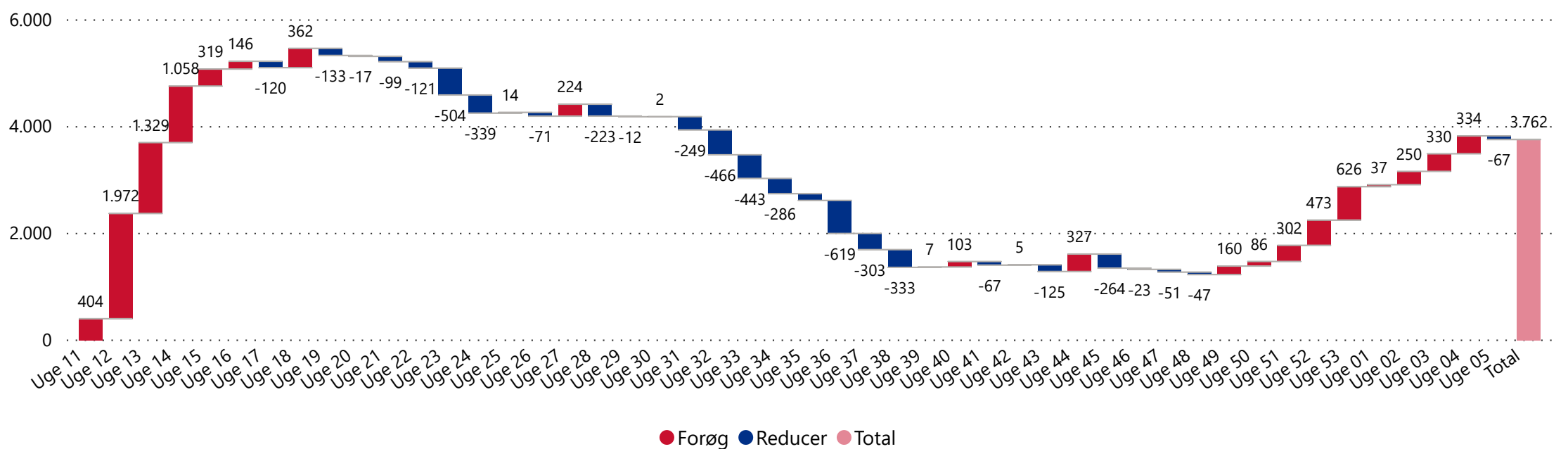
25,1%  
Sydjylland

24,7%  
Fyn

33,6%  
Hele landet

**Figur 6.1 Ugentlig ændring i antal tilmeldte ledige i RAR Sydjylland fra 9. marts 2020 - 7. februar 2021 samt den samlede ændring i perioden**

#### Ugentlig ændring i antal tilmeldte ledige



**Note:** Forøg dækker over en stigning i en det samlede antal tilmeldte. Reducer dækker over et fald i det samlede antal tilmeldte. Total dækker over den samlede tilgang af tilmeldte i perioden. Tilmeldte ledige omfatter personer, der har tilmeldt sig som ledige på Jobnet, som enten modtagere af dagpenge (fulde dagpenge, supplerende dagpenge (herunder i forbindelse med arbejdsfordeling og hjemsendelse), dimittender, jobparate kontanthjælps- og overgangsydelsesmodtagere, modtagere af selvforsørgelses- og hjemrejseydelse samt åbenlyst uddannelsesparate uddannelseshjælps- og overgangsydelsesmodtagere. Opgørelsen kan omfatte personer, som har tilmeldt sig på Jobnet, men som ikke nødvendigvis er berettiget til at modtage en ydelse på tidspunktet for tilmeldingen eller på et efterfølgende tidspunkt.

**Tabel 6.1 Nytilmeldte og afmeldte ledige fra 9. marts 2020 - 7. februar 2021. Samlet antal tilmeldte pr. 7. februar 2021. Udvikling i antal tilmeldte siden 8. marts 2020 sammenholdt med den gennemsnitlige udvikling i samme periode de seneste 5 år. Fordelt på kommuner i RAR-Sydjylland**

Område	Nytilmeldte fra 9. marts 2020	Afmeldte fra 9. marts 2020	Tilmeldte i alt pr. statusdato	Ændring i tilmeldte 2020-2021	Ændring i tilmeldte de seneste 5 år
Sydjylland	52.076	48.314	19.507	25,1 %	-1,3 %
Billund	1.829	1.524	772	70,8 %	0,6 %
Middelfart	2.781	2.554	917	40,0 %	0,6 %
Vejle	7.690	7.012	3.073	34,0 %	-2,0 %
Esbjerg	8.383	7.602	3.300	28,3 %	-0,9 %
Varde	3.235	3.019	1.136	26,2 %	2,5 %
Vejen	2.983	2.841	870	25,7 %	-4,6 %
Kolding	6.926	6.472	2.399	22,3 %	-2,3 %
Tønder	2.301	2.139	956	22,1 %	-3,8 %
Fredericia	3.824	3.607	1.523	17,9 %	-1,7 %
Haderslev	3.799	3.605	1.383	16,1 %	-0,4 %
Sønderborg	4.522	4.282	1.798	14,7 %	1,5 %
Aabenraa	3.586	3.454	1.291	12,5 %	-4,6 %
Fanø	217	203	89	7,2 %	10,1 %

## 6. RAR Syddjylland - Nytilmeldte

### Samlet antal nytilmeldte i RAR-Syddjylland fra og med 9. marts

**52.076**  
2020-2021

**48.244**  
Gnsn. seneste 5 år

### Ratio

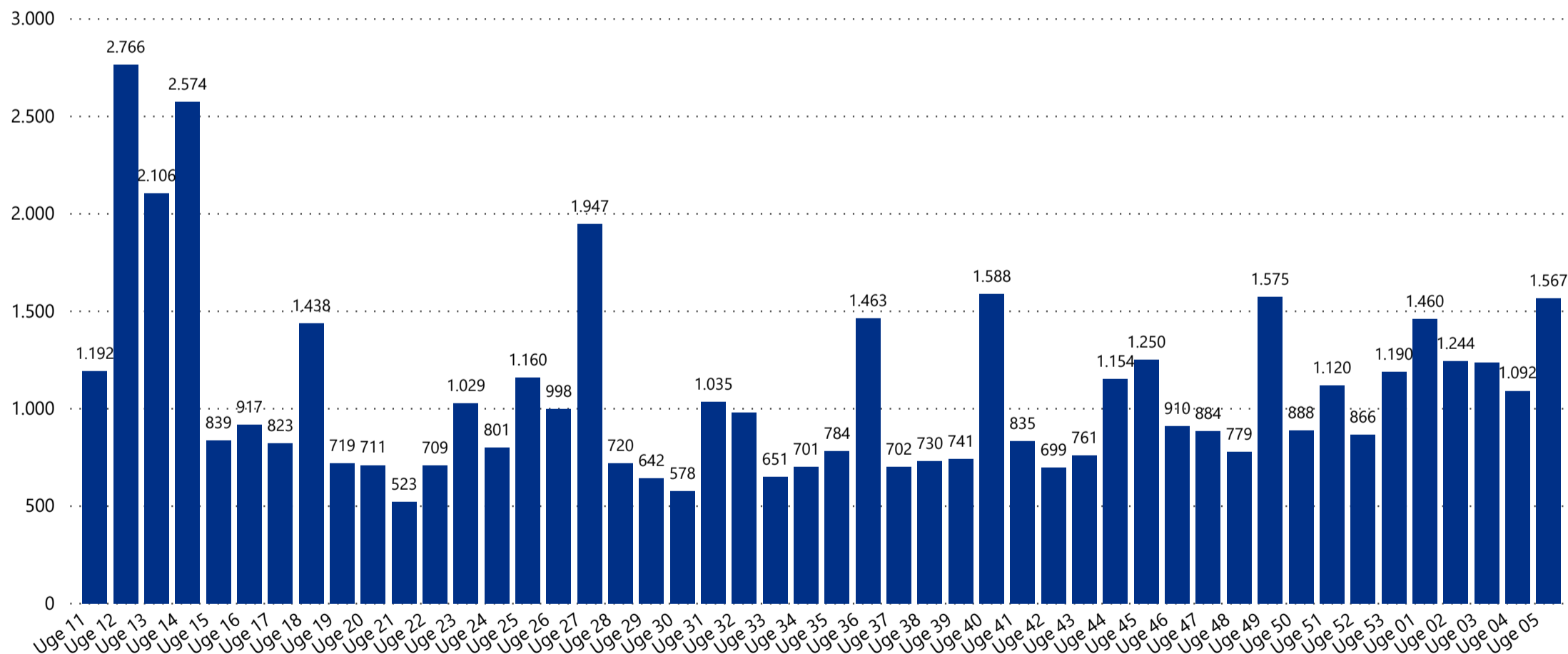
Forholdet mellem  
2020-2021  
og gns. de seneste 5 år

**1,1**

Syddjylland

Figur 6.2 Ugentligt antal nytilmeldte ledige i RAR Syddjylland 9. marts 2020 - 7. februar 2021

### Ugentligt antal nytilmeldte ledige



**Note:** Nytilmeldte ledige omfatter personer, der har tilmeldt sig som ledige på Jobnet, som enten modtagere af dagpenge (fulde dagpenge, supplerende dagpenge (herunder i forbindelse med arbejdsfordeling og hjemsendelse), dimittender, jobparate kontanthjælps- og overgangsydelsesmodtagere, modtagere af selvforsørgelses- og hjemrejseydelse samt åbenlyst uddannelsesparate uddannelseshjælps- og overgangsydelsesmodtagere. En person er nytilmeldt, hvis der er gået mindst 7 dage siden personen sidst var tilmeldt. Opgørelsen kan omfatte personer, som har tilmeldt sig på Jobnet, men som ikke nødvendigvis er berettiget til at modtage en ydelse på tidspunktet for tilmeldingen eller på et efterfølgende tidspunkt.



### Opplåede stillinger i alt

pr. 7. februar 2021



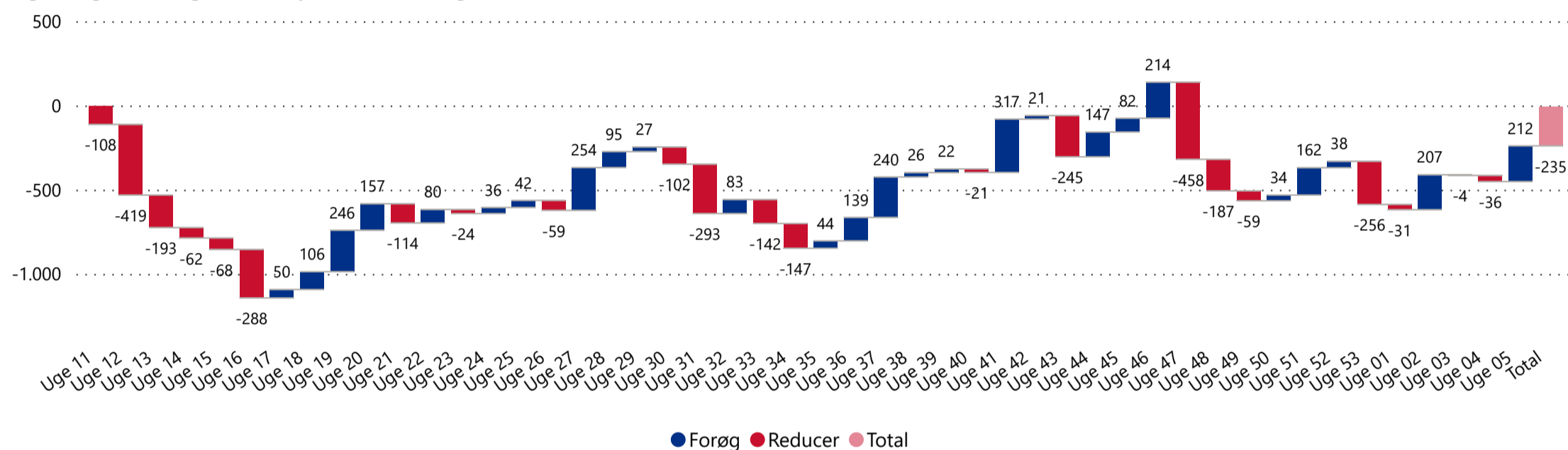
### Ændring i antal oplåede stillinger

fra 8. marts 2020 til 7. februar 2021



**Figur 6.3 Ugentlig ændring i antal oplåede stillinger i RAR Syddjylland fra 9. marts 2020 - 7. februar 2021 samt den samlede ændring i perioden**

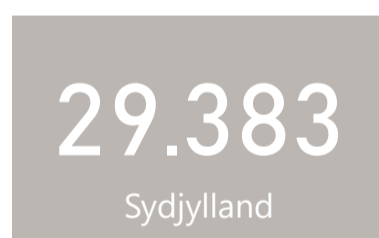
#### Ugentlig ændring i antal oplåede stillinger



**Note:** Opplåede stillinger omfatter oplåede stillinger og tidligere oplåede stillinger, der fortsat er aktive og dermed synlige på Jobnet. Stillinger i opgørelsen omfatter alene job på Jobnet, ekskl. crawled job. Stillingerne omfatter alene job med almindelige ansættelsesvilkår (inkl. hotjob og elevjob). Opgørelsen omfatter dermed ikke alle elektroniske jobopslag eller rekrutteringsforsøg på det danske jobmarked. *Forøg* dækker over en stigning i antal oplåede stillinger. *Reducer* dækker over et fald i antal oplåede stillinger. *Total* dækker over den samlede ændring i antal oplåede stillinger i perioden fra 9. marts til statusdatoen. På grund af efterregistreringer kan tallene ændre sig. Opgørelsen af jobopslag fordelt på RAR tager udgangspunkt i virksomhedernes geografiske placering. Bemærk, at opgørelsesmetoden er justeret med virkning fra rapporten for 28. juni 2020. Se mere på Jobindsats under 'Publikationer'.


### Nyopplåede stillinger

fra og med 9. marts 2020



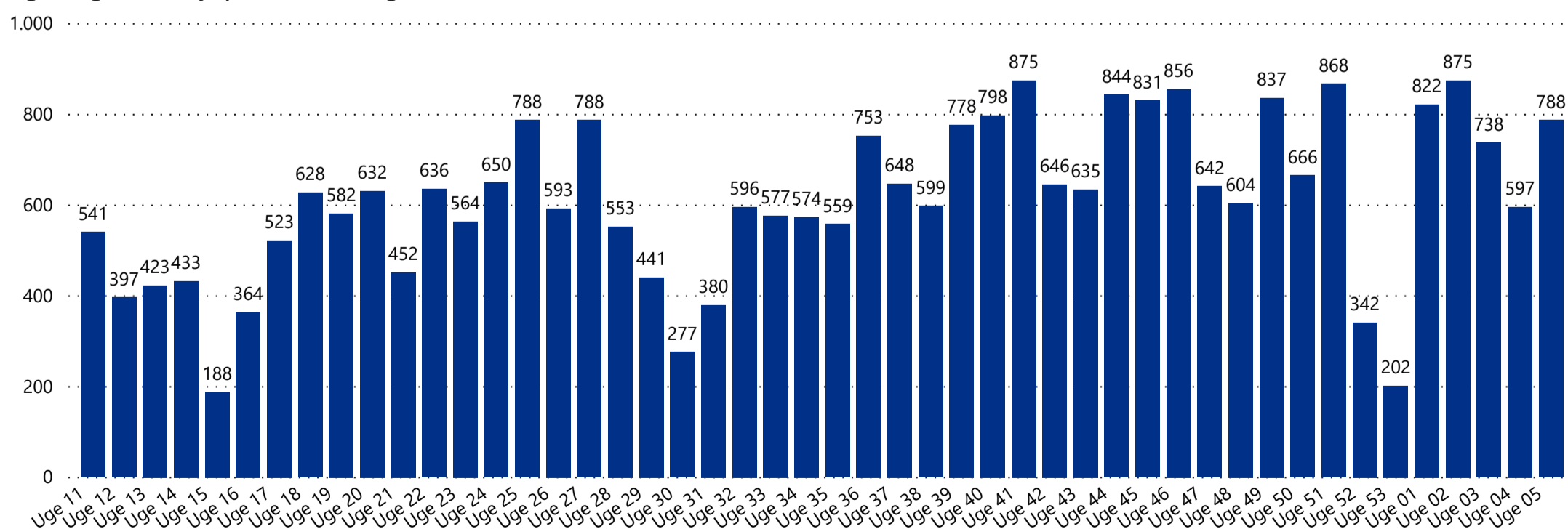
### Forskel i antal nyopplåede stillinger

fra og med 9. marts 2020 i forhold til gns. de seneste 5 år



**Figur 6.4 Ugentligt antal nyopplåede stillinger i RAR Syddjylland 9. marts 2020 - 7. februar 2021**

#### Ugentligt antal nyopplåede stillinger



**Note:** Stillinger i opgørelsen omfatter alene job på Jobnet, ekskl. crawled job. Stillingerne omfatter alene job med almindelige ansættelsesvilkår (inkl. hotjob og elevjob). Opgørelsen omfatter dermed ikke alle elektroniske jobopslag eller rekrutteringsforsøg på det danske jobmarked. På grund af efterregistreringer kan tallene ændre sig. Opgørelsen af jobopslag fordelt på RAR tager udgangspunkt i virksomhedernes geografiske placering. Der er få nyopplåede stillinger på Jobnet på lørdage og søndage. Bemærk, at opgørelsesmetoden er justeret med virkning fra rapporten for 28. juni 2020. Se mere på Jobindsats under 'Publikationer'.

### Tilmeldte i alt

pr. 7. februar 2021

28.832

Østjylland

### Ændring i antal tilmeldte

fra 8. marts 2020 til 7. februar 2021

29,4%

Østjylland

29,7%

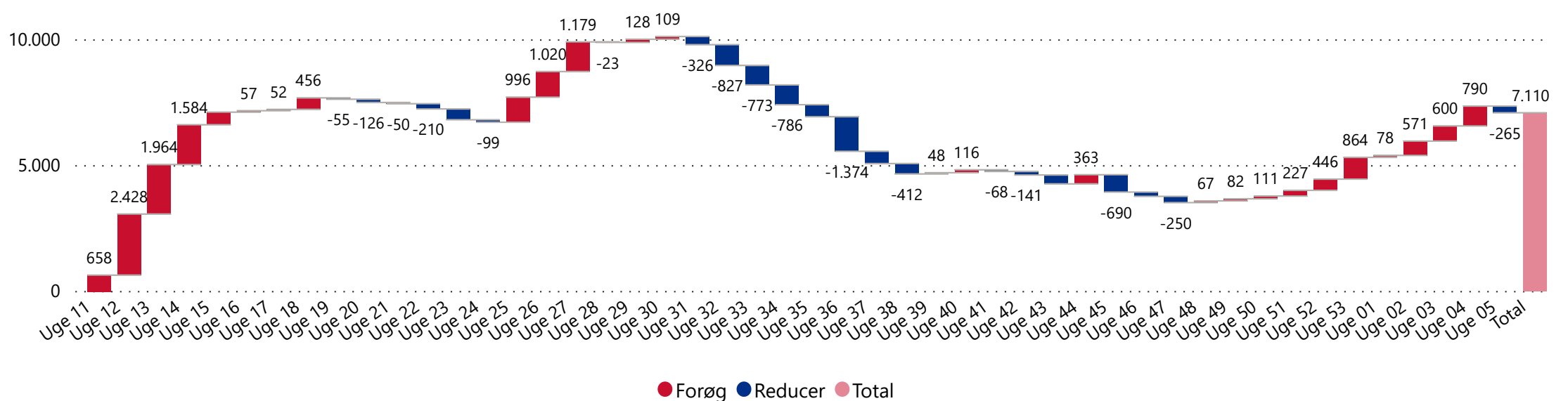
Vestjylland

33,6%

Hele landet

**Figur 7.1 Ugentlig ændring i antal tilmeldte ledige i RAR Østjylland fra 9. marts 2020 - 7. februar 2021 samt den samlede ændring i perioden**

Ugentlig ændring i antal tilmeldte ledige



**Note:** Forøg dækker over en stigning i en det samlede antal tilmeldte. Reducer dækker over et fald i det samlede antal tilmeldte. Total dækker over den samlede tilgang af tilmeldte i perioden. Tilmeldte ledige omfatter personer, der har tilmeldt sig som ledige på Jobnet, som enten modtagere af dagpenge (fulde dagpenge, supplerende dagpenge (herunder i forbindelse med arbejdsfordeling og hjemsendelse), dimittender, jobparate kontanthjælps- og overgangsydelsesmodtagere, modtagere af selvforsørgelses- og hjemrejseydelse samt åbenlyst uddannelsesparate uddannelseshjælps- og overgangsydelsesmodtagere. Opgørelsen kan omfatte personer, som har tilmeldt sig på Jobnet, men som ikke nødvendigvis er berettiget til at modtage en ydelse på tidspunktet for tilmeldingen eller på et efterfølgende tidspunkt.

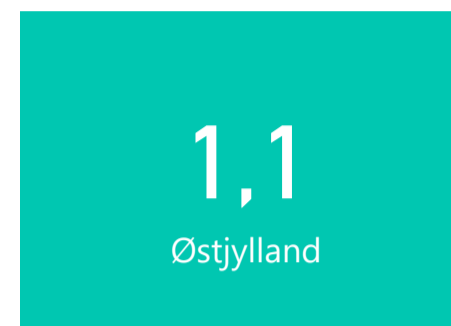
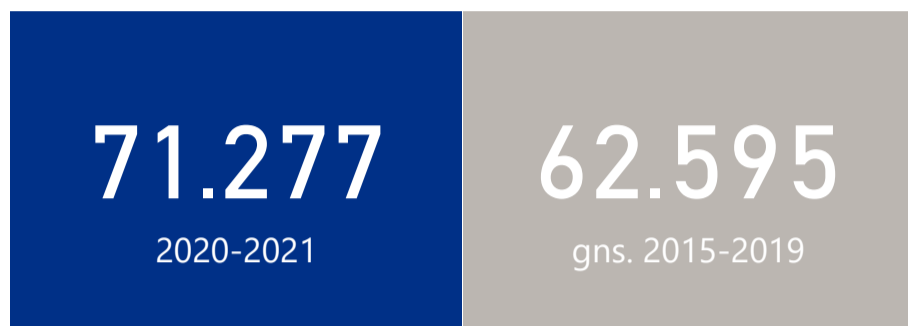
**Table 7.1: Nytilmeldte og afmeldte ledige fra 9. marts 2020 - 7. februar 2021. Samlet antal tilmeldte pr. 7. februar 2021. Udvikling i antal tilmeldte siden 8. marts 2020 sammenholdt med den i samme periode de seneste 5 år. Fordelt på kommuner i RAR-Østjylland**

Område	Nytilmeldte fra 9. marts 2020	Afmeldte fra 9. marts 2020	Tilmeldte i alt pr. statusdato	Ændring i tilmeldte 2020-2021	Ændring i tilmeldte de seneste 5 år
Østjylland	71.277	64.167	28.832	29,4 %	0,8 %
Syddjurs	2.832	2.496	1.136	44,5 %	-3,9 %
Skanderborg	3.167	2.855	1.236	36,0 %	-1,3 %
Odder	1.232	1.103	535	33,8 %	0,9 %
Favrskov	2.698	2.419	1.059	33,4 %	-2,2 %
Århus	29.968	26.225	12.679	31,3 %	4,7 %
Randers	7.558	6.960	2.830	27,6 %	-3,1 %
Hedensted	2.934	2.744	991	26,4 %	-2,9 %
Viborg	5.463	5.043	2.305	26,4 %	-1,8 %
Silkeborg	6.218	5.819	2.249	25,4 %	-1,8 %
Horsens	6.335	5.831	2.650	23,8 %	0,4 %
Norddjurs	2.594	2.398	1.037	21,7 %	-1,3 %
Samsø	278	274	125	5,9 %	-9,4 %

## 7. RAR Østjylland - Nytilmeldte

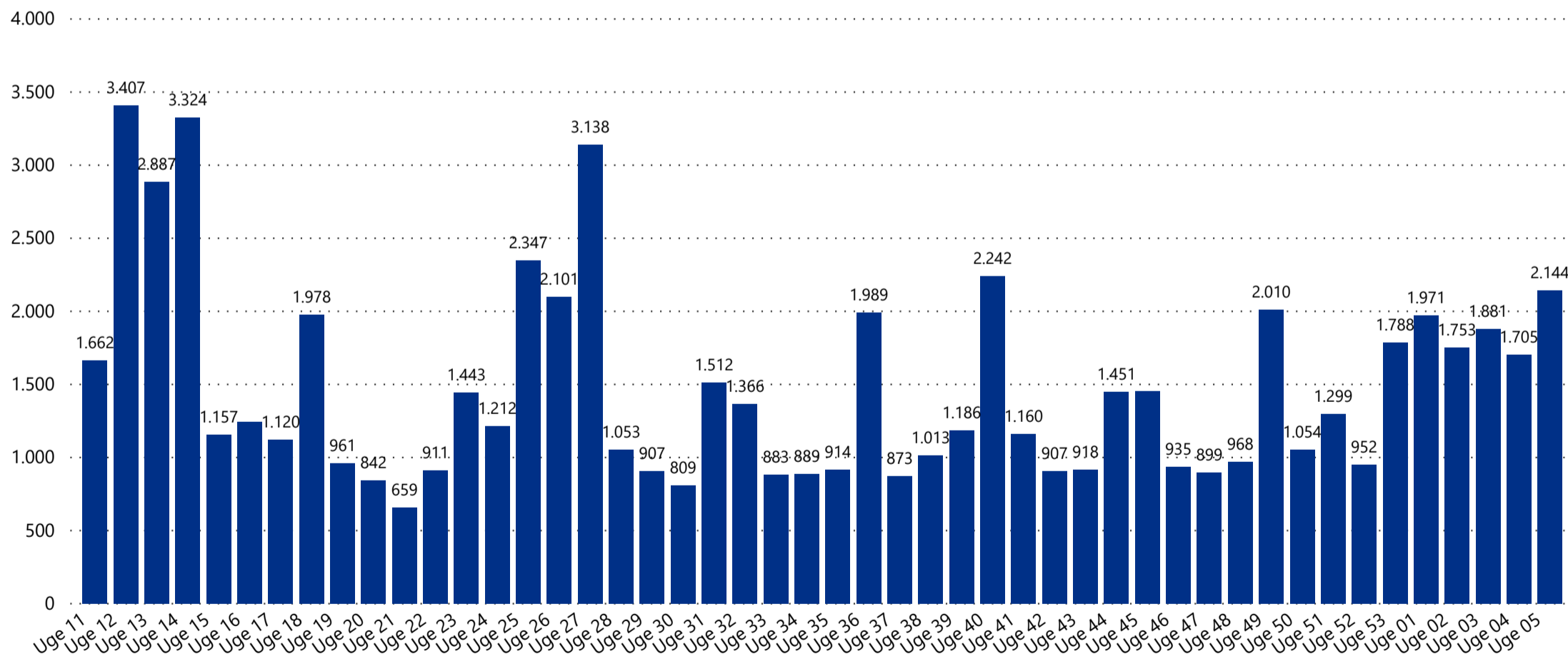
### Samlet antal nytilmeldte i RAR-Østjylland fra og med 9. marts 2020

**Ratio**  
 Forholdet mellem  
 2020-2021  
 og gns. de seneste 5 år



Figur 7.2 Ugentligt antal nytilmeldte ledige i RAR Østjylland 9. marts 2020 - 7. februar 2021

### Ugentligt antal nytilmeldte ledige



**Note:** Nytilmeldte ledige omfatter personer, der har tilmeldt sig som ledige på Jobnet, som enten modtagere af dagpenge (fulde dagpenge, supplerende dagpenge (herunder i forbindelse med arbejdsfordeling og hjemsendelse), dimittender, jobparate kontanthjælps- og overgangsydelsesmodtagere, modtagere af selvforsørgelses- og hjemrejseydelse samt åbenlyst uddannelsesparate uddannelseshjælps- og overgangsydelsesmodtagere. En person er nytilmeldt, hvis der er gået mindst 7 dage siden personen sidst var tilmeldt. Opgørelsen kan omfatte personer, som har tilmeldt sig på Jobnet, men som ikke nødvendigvis er berettiget til at modtage en ydelse på tidspunktet for tilmeldingen eller på et efterfølgende tidspunkt.

### Opslåede stillinger i alt

pr. 7. februar 2021

2.789

Østjylland

### Ændring i antal opslåede stillinger

fra 8. marts 2020 til 7. februar 2021

-15,0%

Østjylland

-0,8%

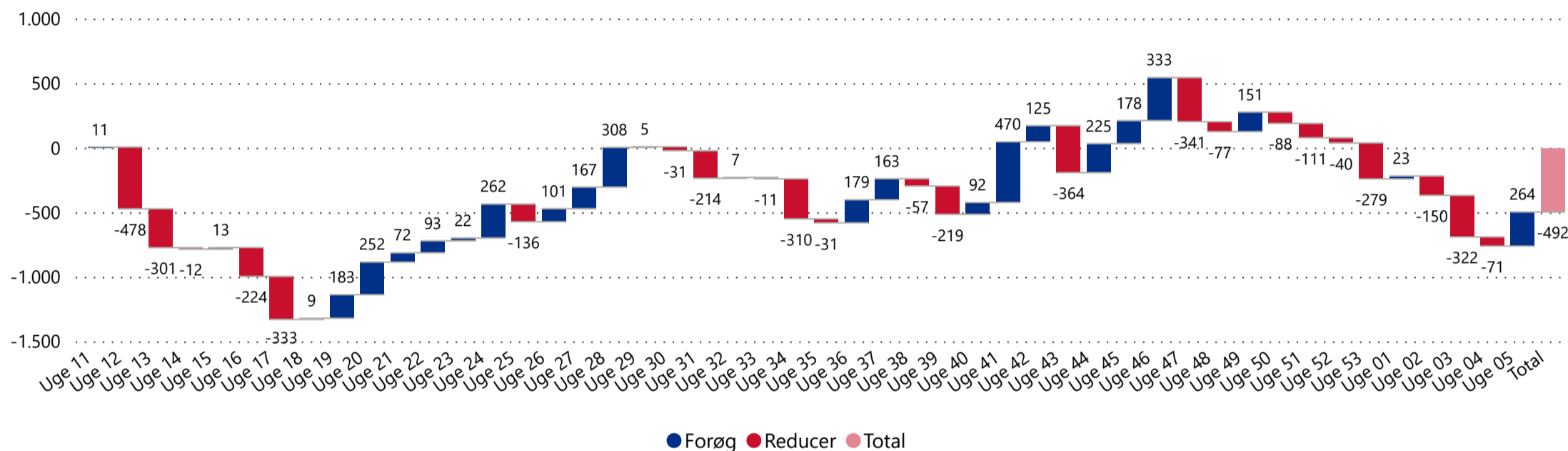
Vestjylland

-8,1%

Hele landet

**Figur 7.3 Ugentlig ændring i antal opslåede stillinger i RAR Østjylland fra 9. marts 2020 - 7. februar 2021 samt den samlede ændring i perioden**

#### Ugentlig ændring i antal opslåede stillinger



**Note:** Opslåede stillinger omfatter opslåede stillinger og tidligere opslåede stillinger, der fortsat er aktive og dermed synlige på Jobnet. Stillinger i opgørelsen omfatter alene job på Jobnet, ekskl. crawled job. Stillingerne omfatter alene job med almindelige ansættelsesvilkår (inkl. hotjob og elevjob). Opgørelsen omfatter dermed ikke alle elektroniske jobopslag eller rekrutteringsforsøg på det danske jobmarked. *Forøg* dækker over en stigning i antal opslåede stillinger. *Reducer* dækker over et fald i antal opslåede stillinger. *Total* dækker over den samlede ændring i antal opslåede stillinger i perioden fra 9. marts til statusdatoen. På grund af efterregistreringer kan tallene ændre sig. Opgørelsen af jobopslag fordelt på RAR tager udgangspunkt i virksomhedernes geografiske placering. Bemærk, at opgørelsesmetoden er justeret med virkning fra rapporten for 28. juni 2020. Se mere på Jobindsats under 'Publikationer'.

### Nyopslåede stillinger

fra og med 9. marts 2020

38.156

Østjylland

### Forskel i antal nyopslåede stillinger

fra og med 9. marts 2020 i forhold til gns. de seneste 5 år

0,3%

Østjylland

24,3%

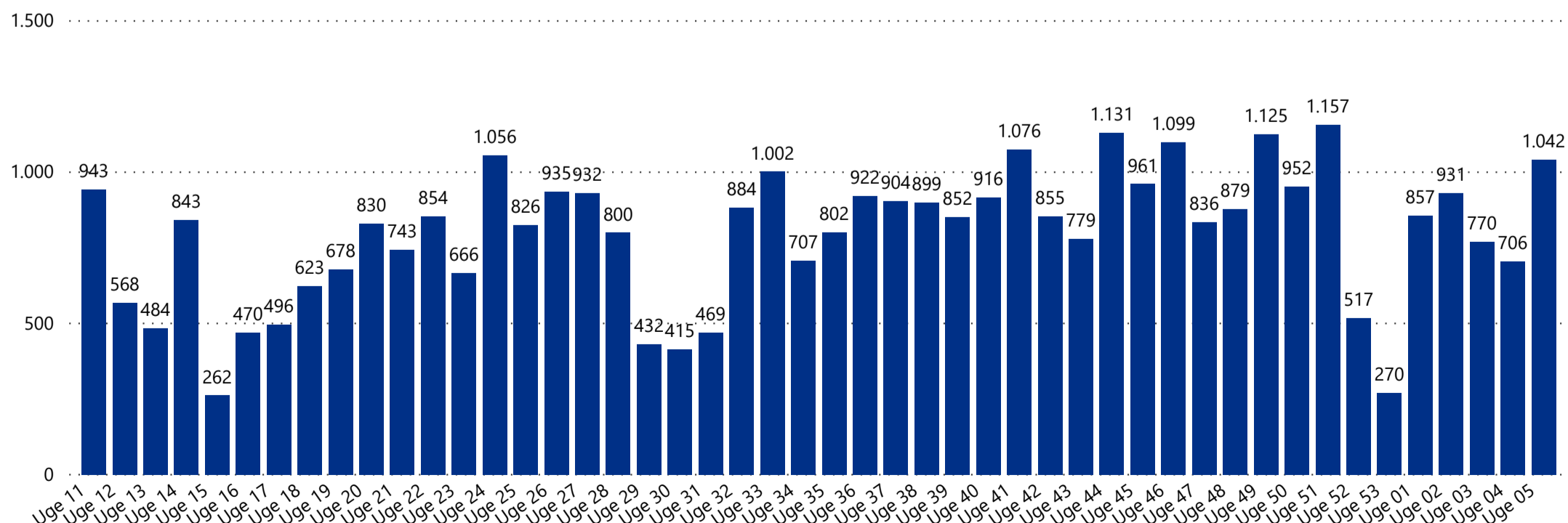
Vestjylland

8,1%

Hele landet

**Figur 7.4 Ugentligt antal nyopslåede stillinger i RAR Østjylland 9. marts 2020 - 7. februar 2021**

#### Ugentlig antal nyopslåede stillinger



**Note:** Stillinger i opgørelsen omfatter alene job på Jobnet, ekskl. crawled job. Stillingerne omfatter alene job med almindelige ansættelsesvilkår (inkl. hotjob og elevjob). Opgørelsen omfatter dermed ikke alle elektroniske jobopslag eller rekrutteringsforsøg på det danske jobmarked. På grund af efterregistreringer kan tallene ændre sig. Opgørelsen af jobopslag fordelt på RAR tager udgangspunkt i virksomhedernes geografiske placering. Der er få nyopslåede stillinger på Jobnet på lørdage og søndage. Bemærk, at opgørelsesmetoden er justeret med virkning fra rapporten for 28. juni 2020. Se mere på Jobindsats under 'Publikationer'.

### Tilmeldte i alt

pr. 7. februar 2021

7.654

Vestjylland

### Ændring i antal tilmeldte

fra 8. marts 2020 til 7. februar 2021

29,7%

Vestjylland

29,4%

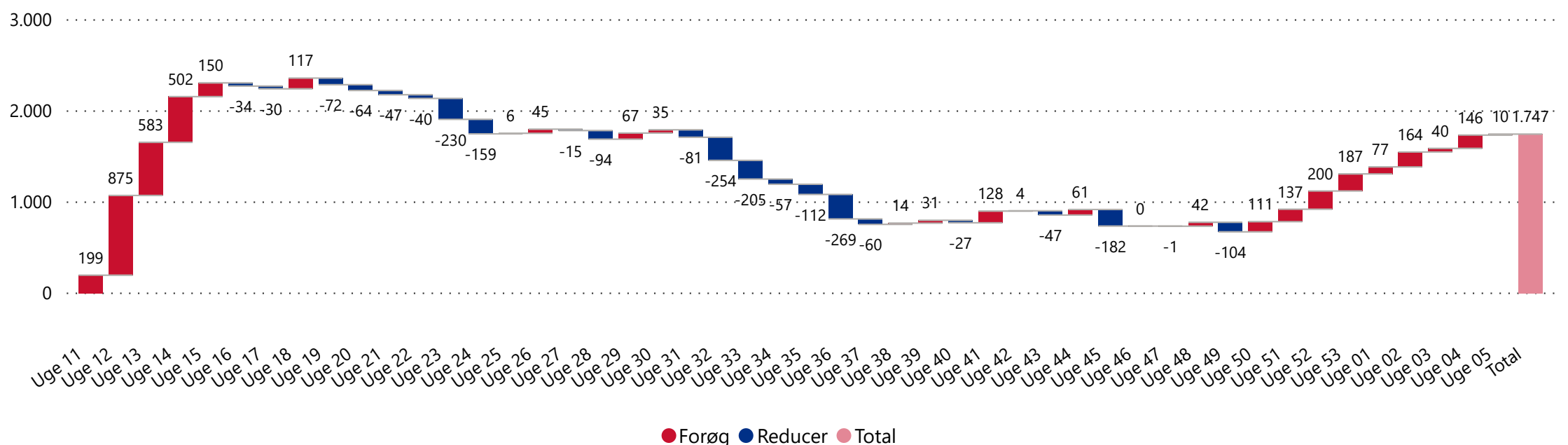
Østjylland

33,6%

Hele landet

**Figur 8.1 Ugentlig ændring i antal tilmeldte ledige i RAR Vestjylland fra 9. marts 2020 - 7. februar 2021 samt den samlede ændring i perioden**

#### Ugentlig ændring i antal tilmeldte ledige



**Note:** Forøg dækker over en stigning i den samlede antal tilmeldte. Reducer dækker over et fald i det samlede antal tilmeldte. Total dækker over den samlede tilgang af tilmeldte i perioden. Tilmeldte ledige omfatter personer, der har tilmeldt sig som ledige på Jobnet, som enten modtager af dagpenge (fulde dagpenge, supplerende dagpenge (herunder i forbindelse med arbejdsfordeling og hjemsendelse), dimittender, jobparate kontanthjælps- og overgangsydelsesmodtagere, modtagere af selvforsørgelses- og hjemrejseydelse samt åbenlyst uddannelsesparate uddannelseshjælps- og overgangsydelsesmodtagere. Opgørelsen kan omfatte personer, som har tilmeldt sig på Jobnet, men som ikke nødvendigvis er berettiget til at modtage en ydelse på tidspunktet for tilmeldingen eller på et efterfølgende tidspunkt.

**Table 8.1: Nytilmeldte og afmeldte ledige fra 9. marts 2020 - 7. februar 2021. Samlet antal tilmeldte pr. 7. februar 2021. Udvikling i antal tilmeldte siden 8. marts 2020 sammenholdt med den i samme periode de seneste 5 år. Fordelt på kommuner i RAR-Vestjylland**

Område	Nytilmeldte fra 9. marts 2020	Afmeldte fra 9. marts 2020	Tilmeldte i alt pr. statusdato	Ændring i tilmeldte 2020-2021	Ændring i tilmeldte de seneste 5 år
Vestjylland	21.566	19.819	7.654	29,7 %	-2,2 %
Ikast-Brande	3.152	2.821	1.127	40,5 %	-4,6 %
Herning	6.179	5.558	2.309	35,3 %	-1,4 %
Holstebro	3.659	3.378	1.258	30,4 %	-1,6 %
Ringkøbing-Skjern	3.309	3.099	1.179	24,9 %	0,0 %
Skive	2.655	2.497	816	24,8 %	-4,0 %
Lemvig	1.160	1.105	437	17,8 %	0,7 %
Struer	1.452	1.361	528	15,0 %	-5,5 %



## 8. RAR Vestjylland - Nytilmeldte

### Samlet antal nytilmeldte i RAR-Vestjylland fra og med 9. marts 2020

**Ratio**  
 Forholdet mellem  
 2020-2021  
 og gns. de seneste 5 år

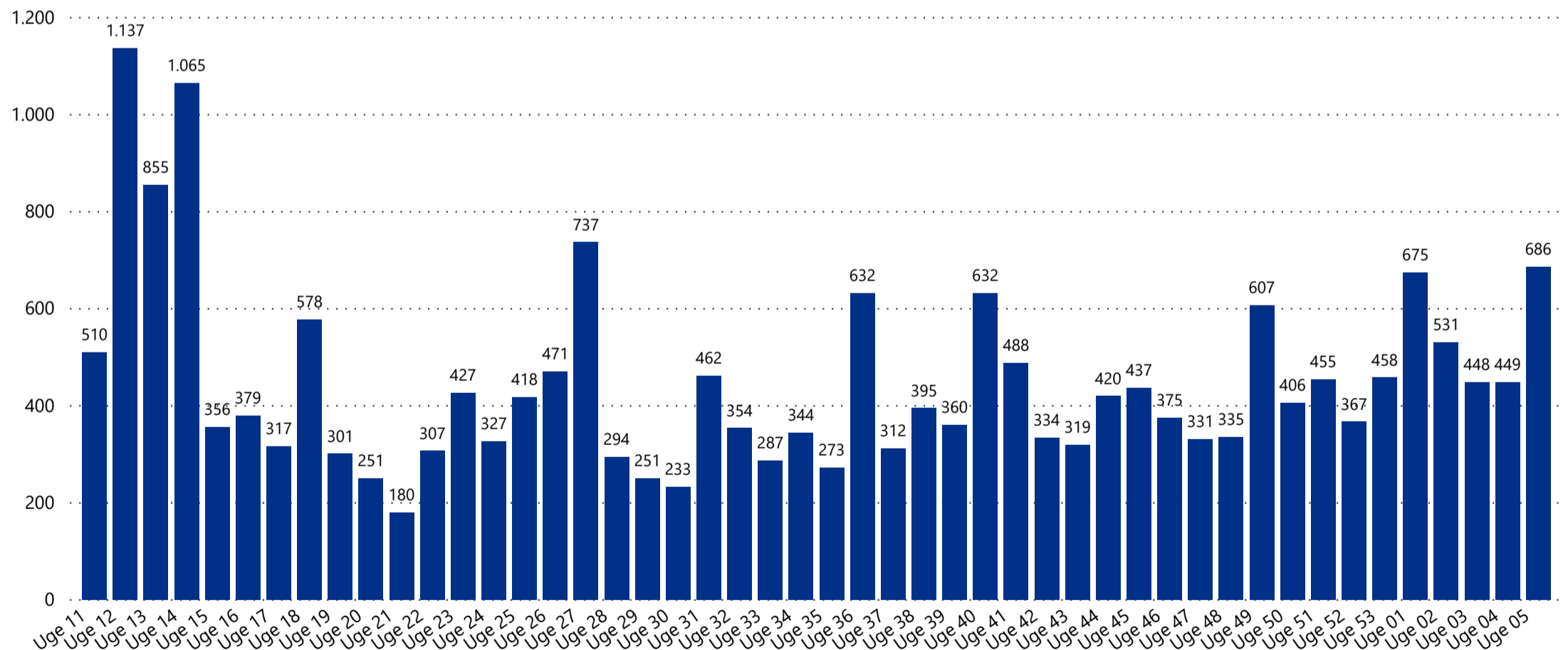
**21.566**  
 2020-2021

**19.472**  
 gns. seneste 5 år

**1,1**  
 Vestjylland

Figur 8.2 Ugentlig antal nytilmeldte ledige i RAR Vestjylland 9. marts 2020 - 7. februar 2021

### Ugentligt antal nytilmeldte ledige



**Note:** Nytilmeldte ledige omfatter personer, der har tilmeldt sig som ledige på Jobnet, som enten modtagere af dagpenge (fulde dagpenge, supplerende dagpenge (herunder i forbindelse med arbejdsfordeling og hjemsendelse), dimittender, jobparate kontanthjælps- og overgangsydelsesmodtagere, modtagere af selvforsørgelses- og hjemrejseydelse samt åbenlyst uddannelsesparate uddannelseshjælps- og overgangsydelsesmodtagere. En person er nytilmeldt, hvis der er gået mindst 7 dage siden personen sidst var tilmeldt. Opgørelsen kan omfatte personer, som har tilmeldt sig på Jobnet, men som ikke nødvendigvis er berettiget til at modtage en ydelse på tidspunktet for tilmeldingen eller på et efterfølgende tidspunkt.

### Opplåede stillinger i alt

pr. 7. februar 2021

1.158

Vestjylland

### Ændring i antal oplåede stillinger

fra 8. marts 2020 til 7. februar 2021

-0,8%

Vestjylland

-15,0%

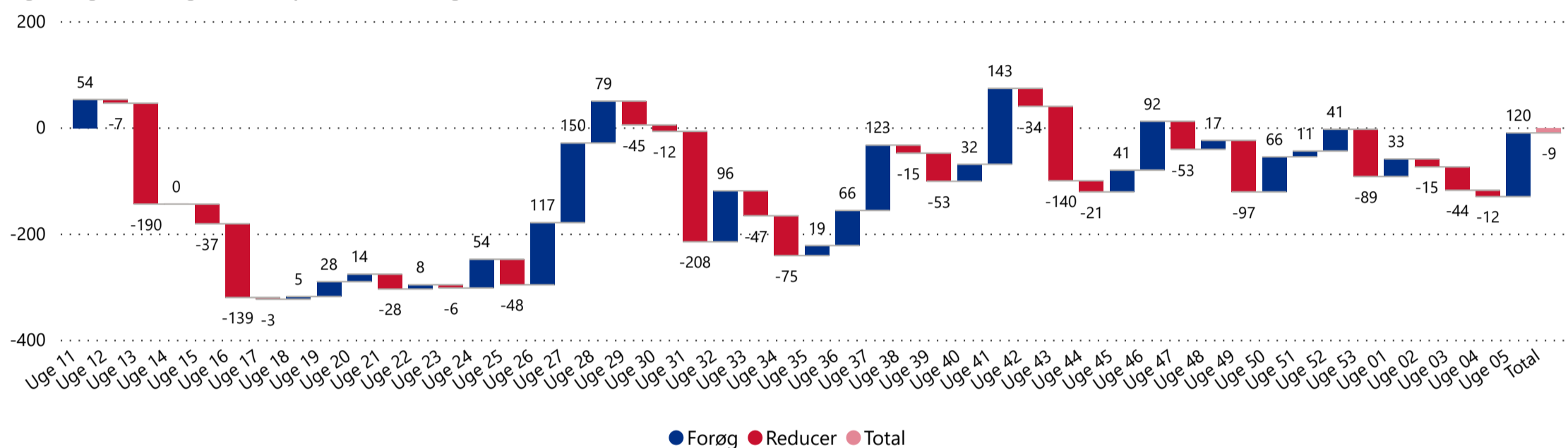
Østjylland

-8,1%

Hele landet

**Figur 8.3 Ugentlig ændring i antal oplåede stillinger i RAR Vestjylland fra 9. marts 2020 - 7. februar 2021 samt den samlede ændring i perioden**

#### Ugentlig ændring i antal oplåede stillinger



**Note:** Opplåede stillinger omfatter oplåede stillinger og tidligere oplåede stillinger, der fortsat er aktive og dermed synlige på Jobnet. Stillinger i opgørelsen omfatter alene job på Jobnet, ekskl. crawledde job. Stillingerne omfatter alene job med almindelige ansættelsesvilkår (inkl. hotjob og elevjob). Opgørelsen omfatter dermed ikke alle elektroniske jobopslag eller rekrutteringsforsøg på det danske jobmarked. *Forøg* dækker over en stigning i antal oplåede stillinger. *Reducer* dækker over et fald i antal oplåede stillinger. *Total* dækker over den samlede ændring i antal oplåede stillinger i perioden fra 9. marts til statusdatoen. På grund af efterregistreringer kan tallene ændre sig. Opgørelsen af jobopslag fordelt på RAR tager udgangspunkt i virksomhedernes geografiske placering. Bemærk, at opgørelsesmetoden er justeret med virkning fra rapporten for 28. juni 2020. Se mere på Jobindsats under 'Publikationer'.

### Nyopslåede stillinger

fra og med 9. marts 2020

13.321

Vestjylland

### Forskel i antal nyopslåede stillinger

fra og med 9. marts 2020 i forhold til gns. de seneste 5 år

24,3%

Vestjylland

0,3%

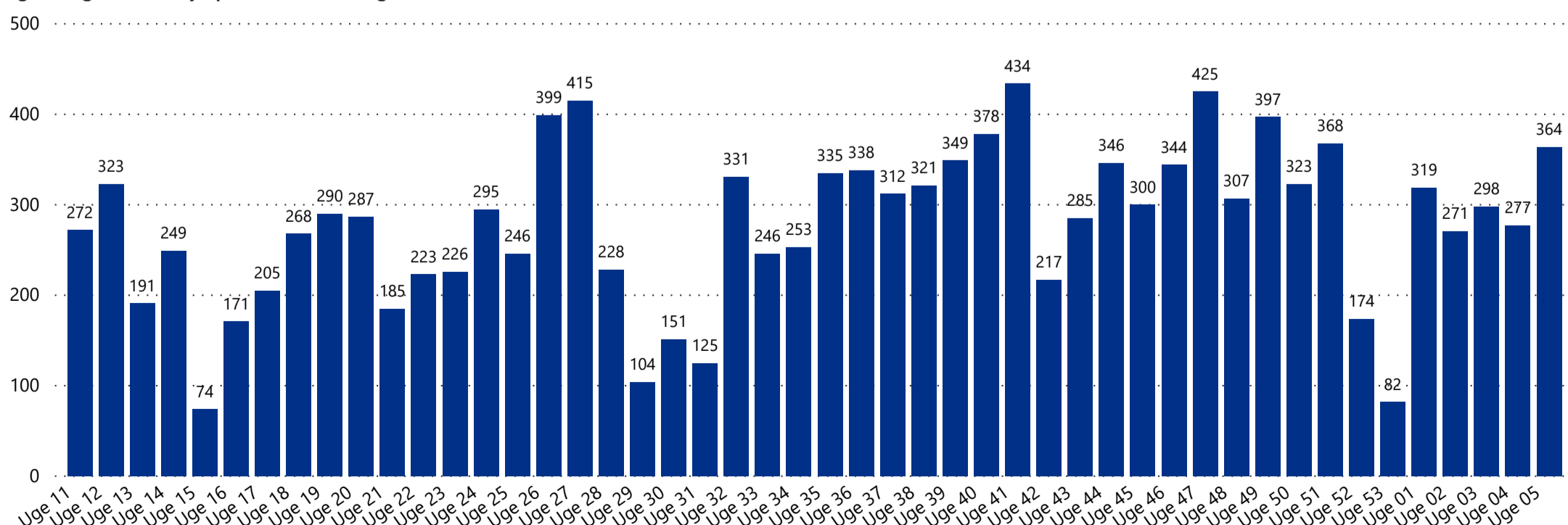
Østjylland

8,1%

Hele landet

**Figur 8.4 Ugentligt antal nyopslåede stillinger i RAR Vestjylland 9. marts 2020 - 7. februar 2021**

#### Ugentligt antal nyopslåede stillinger



**Note:** Stillinger i opgørelsen omfatter alene job på Jobnet, ekskl. crawledde job. Stillingerne omfatter alene job med almindelige ansættelsesvilkår (inkl. hotjob og elevjob). Opgørelsen omfatter dermed ikke alle elektroniske jobopslag eller rekrutteringsforsøg på det danske jobmarked. På grund af efterregistreringer kan tallene ændre sig. Opgørelsen af jobopslag fordelt på RAR tager udgangspunkt i virksomhedernes geografiske placering. Der er få nyopslåede stillinger på Jobnet på lørdage og søndage. Bemærk, at opgørelsesmetoden er justeret med virkning fra rapporten for 28. juni 2020. Se mere på Jobindsats under 'Publikationer'.

### Tilmeldte i alt

pr. 7. februar 2021

19.532

Nordjylland

### Ændring i antal tilmeldte

fra 8. marts 2020 til 7. februar 2021

26,6%

Nordjylland

29,7%

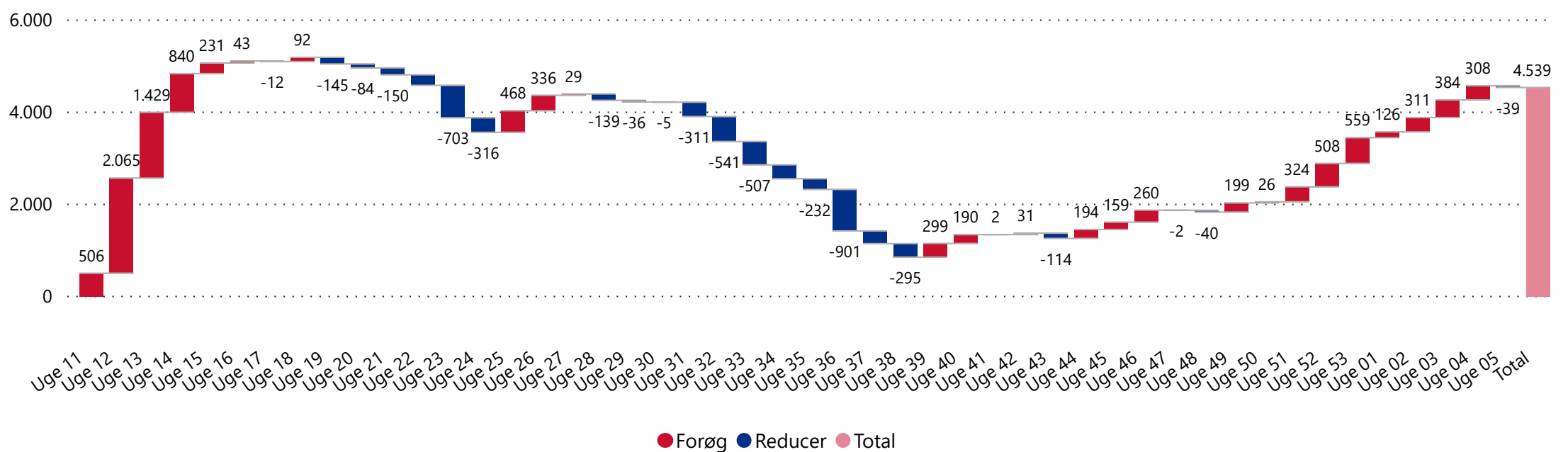
Vestjylland

33,6%

Hele landet

**Figur 9.1 Ugentlig ændring i antal tilmeldte ledige i RAR Nordjylland fra 9. marts 2020 - 7. februar 2021 samt den samlede ændring i perioden**

#### Ugentlig ændring i antal tilmeldte ledige



**Note:** Forøg dækker over en stigning i en det samlede antal tilmeldte. Reducer dækker over et fald i det samlede antal tilmeldte. Total dækker over den samlede tilgang af tilmeldte i perioden. Tilmeldte ledige omfatter personer, der har tilmeldt sig som ledige på Jobnet, som enten modtagere af dagpenge (fulde dagpenge, supplerende dagpenge (herunder i forbindelse med arbejdsfordeling og hjemsendelse), dimittender, jobparate kontanthjælps- og overgangsydelsesmodtagere, modtagere af selvforsørgelses- og hjemrejseydelse samt åbenlyst uddannelsesparate uddannelseshjælps- og overgangsydelsesmodtagere. Opgørelsen kan omfatte personer, som har tilmeldt sig på Jobnet, men som ikke nødvendigvis er berettiget til at modtage en ydelse på tidspunktet for tilmeldingen eller på et efterfølgende tidspunkt.

**Tabel 9.1: Nytilmeldte og afmeldte ledige fra 9. marts 2020 - 7. februar 2021. Samlet antal tilmeldte pr. 7. februar 2021. Udvikling i antal tilmeldte siden 8. marts 2020 sammenholdt med den i samme periode de seneste 5 år. Fordelt på kommuner i RAR-Nordjylland**

Område	Nytilmeldte fra 9. marts 2020	Afmeldte fra 9. marts 2020	Tilmeldte i alt pr. statusdato	Ændring i tilmeldte 2020-2021	Ændring i tilmeldte de seneste 5 år
Nordjylland	48.605	44.066	19.532	26,6 %	-0,8 %
Frederikshavn	5.161	4.529	2.094	40,4 %	-2,7 %
Jammerbugt	3.029	2.723	1.106	35,2 %	-2,9 %
Vesthimmerland	2.850	2.564	1.150	33,4 %	-2,7 %
Hjørring	5.361	4.846	2.207	29,4 %	-0,5 %
Brønderslev	2.754	2.491	1.127	28,4 %	-1,5 %
Læsø	216	191	101	26,3 %	2,3 %
Aalborg	19.586	17.566	8.235	24,0 %	0,2 %
Rebild	1.989	1.848	803	23,3 %	0,5 %
Mariagerfjord	2.943	2.757	1.231	23,2 %	-1,4 %
Thisted	3.568	3.424	1.056	16,7 %	0,6 %
Morsø	1.148	1.127	422	7,1 %	-4,7 %

## 9. RAR Nordjylland - Nytilmeldte

### Samlet antal nytilmeldte i RAR-Nordjylland fra og med 9. marts 2020

**Ratio**  
 Forholdet mellem  
 2020-2021  
 og gns. de seneste 5 år

**48.605**  
 2020-2021

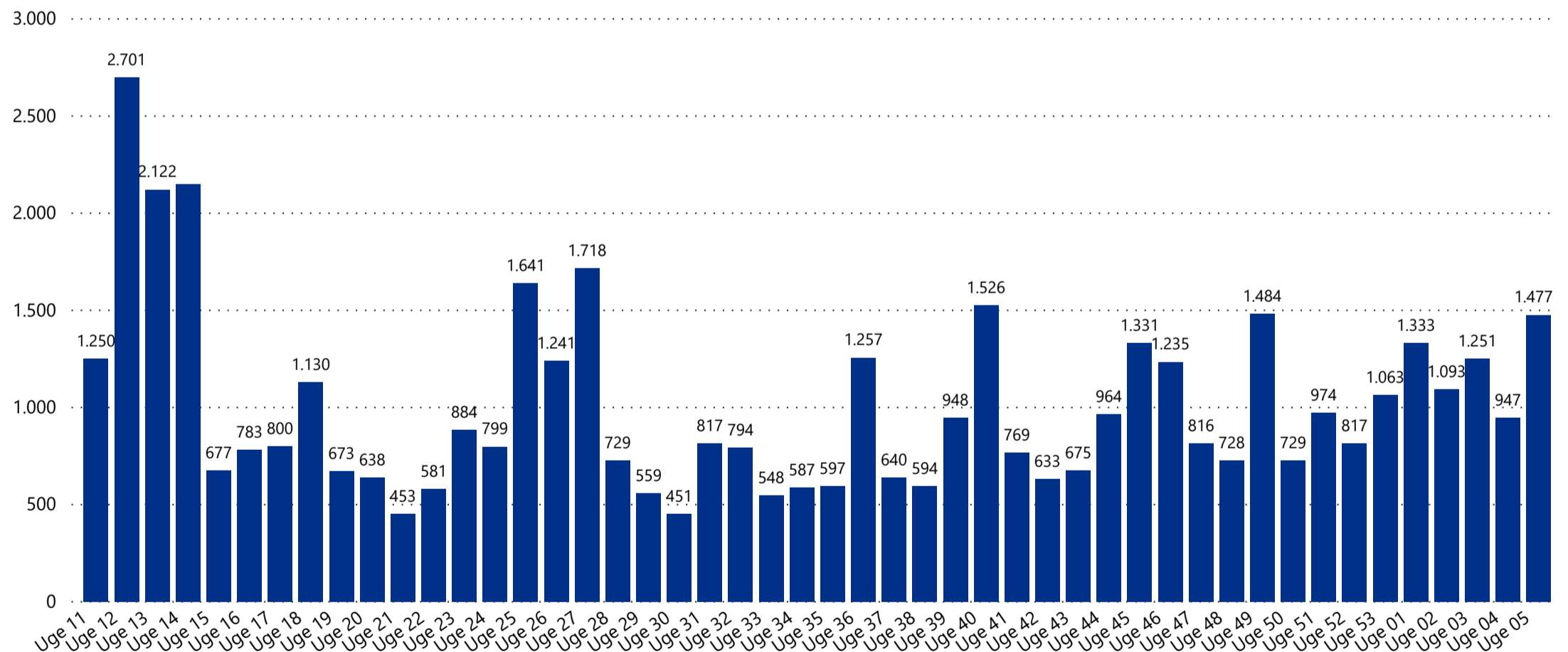
**45.142**  
 gns. seneste 5 år

**1,1**

Nordjylland

Figur 9.2 Ugentligt antal nytilmeldte ledige i RAR Nordjylland 9. marts 2020 - 7. februar 2021

### Ugentligt antal nytilmeldte ledige



**Note:** Nytilmeldte ledige omfatter personer, der har tilmeldt sig som ledige på Jobnet, som enten modtagere af dagpenge (fulde dagpenge, supplerende dagpenge (herunder i forbindelse med arbejdsfordeling og hjemsendelse), dimittender, jobparate kontanthjælps- og overgangsydelsesmodtagere, modtagere af selvforsørgelses- og hjemrejseydelse samt åbenlyst uddannelsesparate uddannelseshjælps- og overgangsydelsesmodtagere. En person er nytilmeldt, hvis der er gået mindst 7 dage siden personen sidst var tilmeldt. Opgørelsen kan omfatte personer, som har tilmeldt sig på Jobnet, men som ikke nødvendigvis er berettiget til at modtage en ydelse på tidspunktet for tilmeldingen eller på et efterfølgende tidspunkt.

### Opslåede stillinger i alt

pr. 7. februar 2021



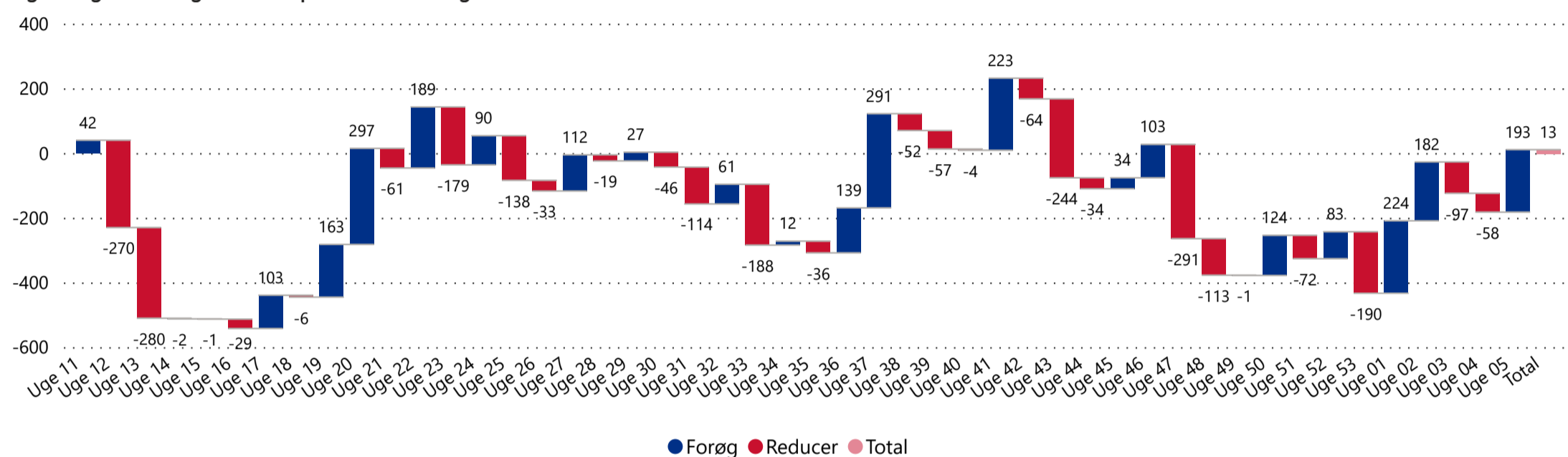
### Ændring i antal opslåede stillinger

fra 8. marts 2020 til 7. februar 2021



Figur 9.3 Ugentlig ændring i antal opslåede stillinger i RAR Nordjylland fra 9. marts 2020 - 7. februar 2021 samt den samlede ændring i perioden

#### Ugentlig ændring i antal opslåede stillinger



**Note:** Opslåede stillinger omfatter opslåede stillinger og tidligere opslåede stillinger, der fortsat er aktive og dermed synlige på Jobnet. Stillinger i opgørelsen omfatter alene job på Jobnet, ekskl. crawled job. Stillingerne omfatter alene job med almindelige ansættelsesvilkår (inkl. hotjob og elevjob). Opgørelsen omfatter dermed ikke alle elektroniske jobopslag eller rekrutteringsforsøg på det danske jobmarked. *Forøg* dækker over en stigning i antal opslåede stillinger. *Reducer* dækker over et fald i antal opslåede stillinger. *Total* dækker over den samlede ændring i antal opslåede stillinger i perioden fra 9. marts til statusdatoen. På grund af efterregistreringer kan tallene ændre sig. Opgørelsen af jobopslag fordelt på RAR tager udgangspunkt i virksomhedernes geografiske placering. Bemærk, at opgørelsesmetoden er justeret med virkning fra rapporten for 28. juni 2020. Se mere på Jobindsats under 'Publikationer'.

### Nyopslåede stillinger

fra og med 9. marts 2020



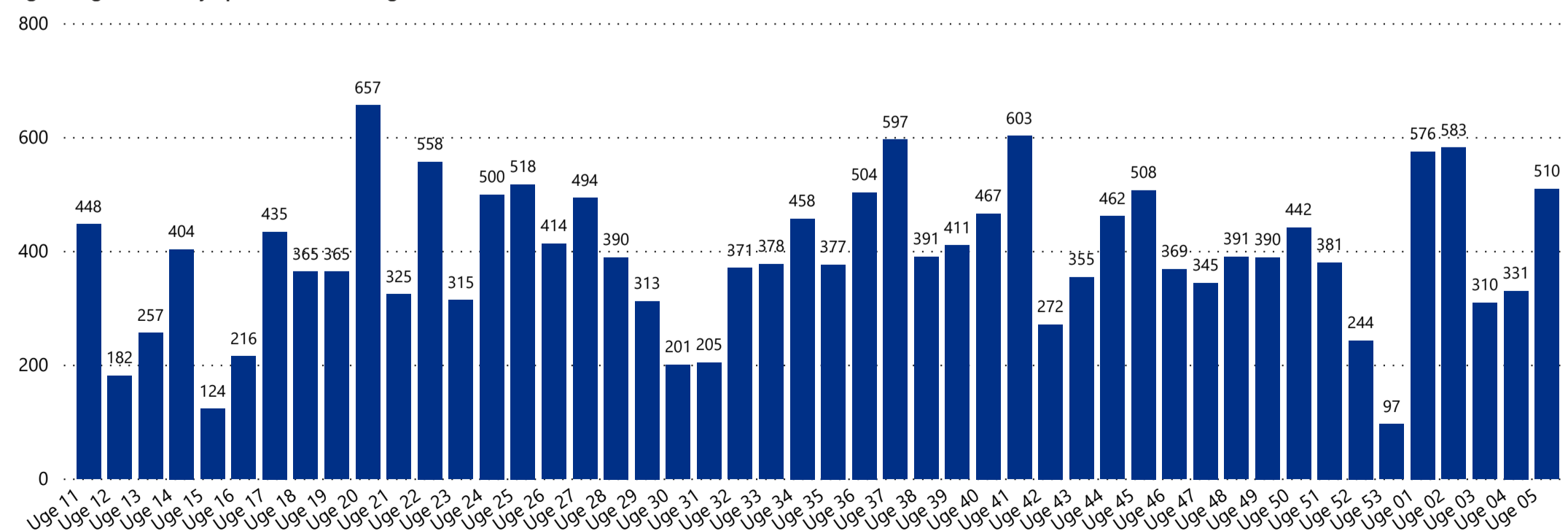
### Forskel i antal nyopslåede stillinger

fra og med 9. marts 2020 i forhold til gns. de seneste 5 år



Figur 9.4 Ugentligt antal nyopslåede stillinger i RAR Nordjylland 9. marts 2020 - 7. februar 2021

#### Ugentligt antal nyopslåede stillinger



**Note:** Stillinger i opgørelsen omfatter alene job på Jobnet, ekskl. crawled job. Stillingerne omfatter alene job med almindelige ansættelsesvilkår (inkl. hotjob og elevjob). Opgørelsen omfatter dermed ikke alle elektroniske jobopslag eller rekrutteringsforsøg på det danske jobmarked. Opgørelsen af jobopslag fordelt på RAR tager udgangspunkt i virksomhedernes geografiske placering. Der er få nyopslåede stillinger på Jobnet på lørdage og søndage. Bemærk, at opgørelsesmetoden er justeret med virkning fra rapporten for 28. juni 2020. Se mere på Jobindsats under 'Publikationer'.