



Aktuel overvågning af situationen på arbejdsmarkedet

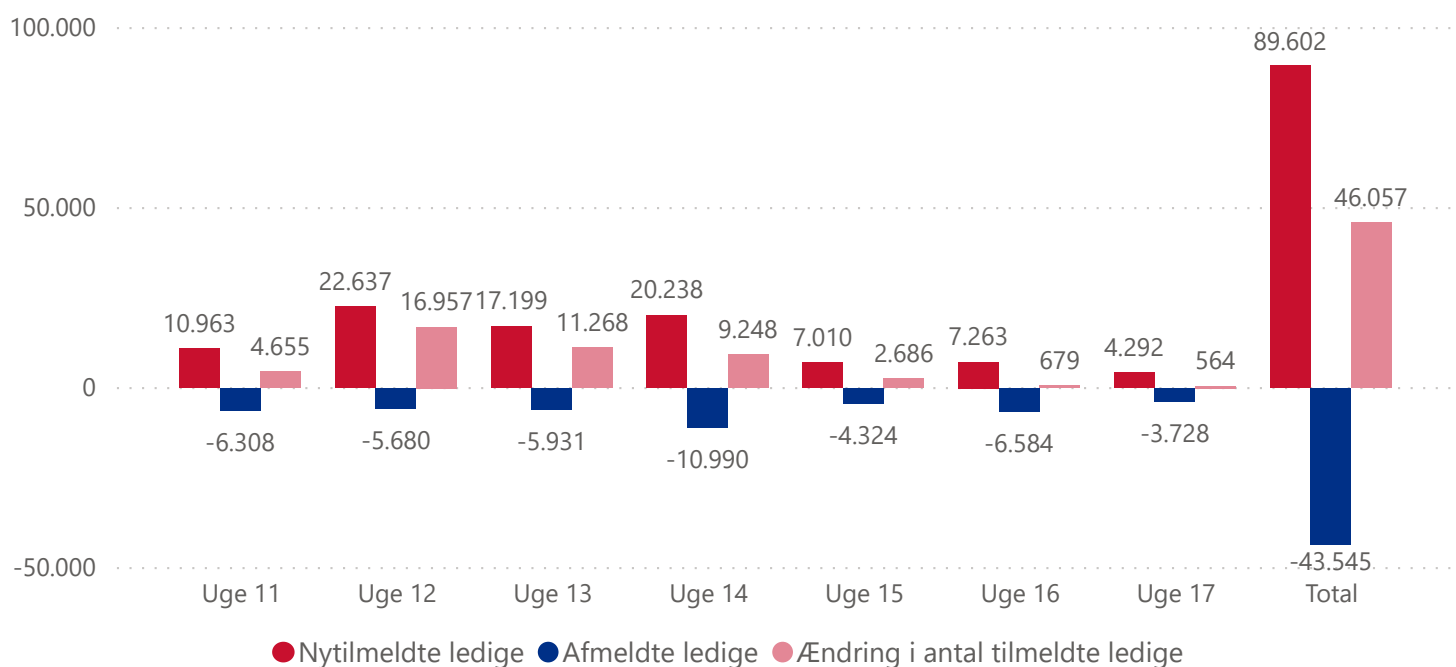
Beskæftigelsesministeriets COVID-19 beredskab

Status onsdag den 22. april 2020

Offentliggjort den 23. april 2020

Figur 1.1 Nytilmeldte, afmeldte og ændring i samlet antal tilmeldte fra og med mandag den 9. marts 2020

Ugentlig ændring i antal tilmeldte ledige

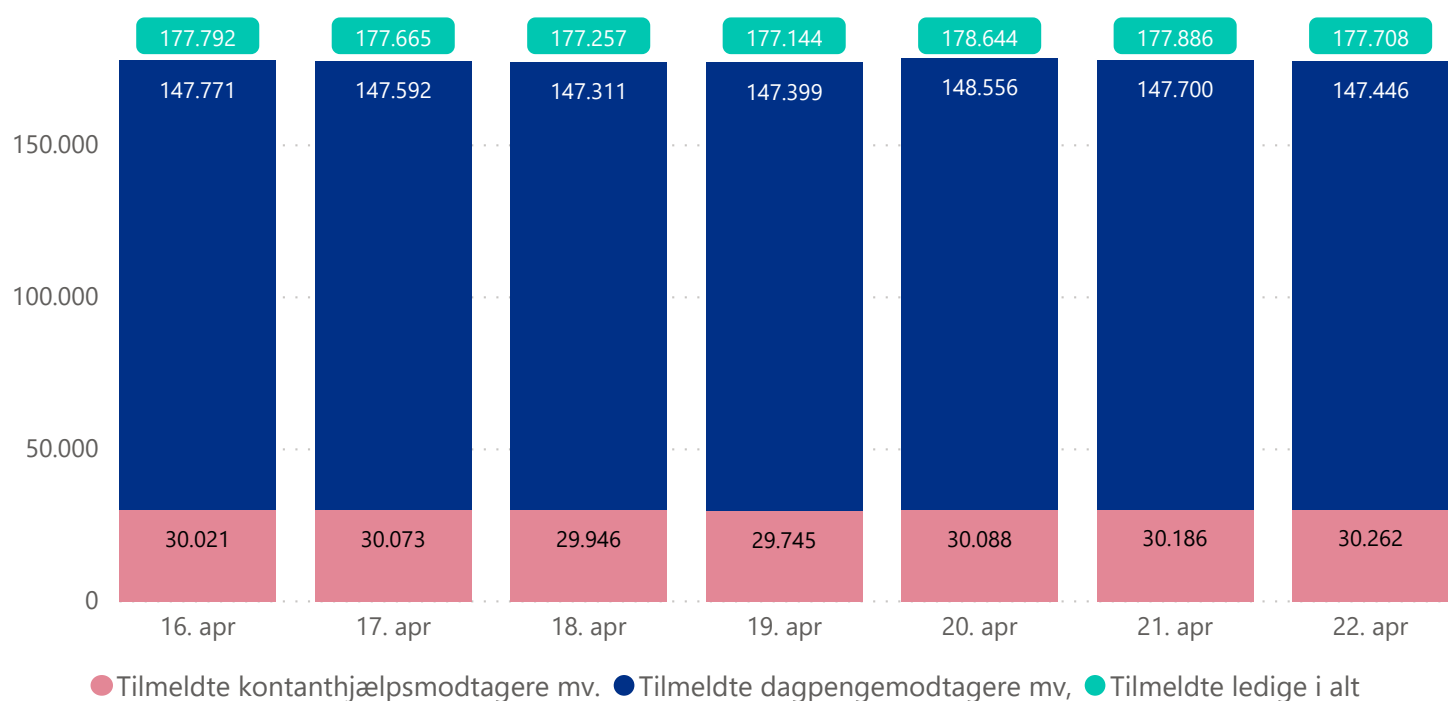


Note: På grund af efterregistreringer kan tallene ændre sig. Ændringen i samlet antal tilmeldte svarer til forskellen mellem nytilmeldte og afmeldte på jobnet.dk. Uge 17 vedrører den 20.-22. april 2020. Det bemærkes, at uge 15 og 16 er påvirket af påsken.

Antal afmeldte er opgjort dagen efter afmelding på jobnet.dk. Nytilmeldte/ afmeldte ledige omfatter personer, der har tilmeldt/afmeldt sig ledige på Jobnet, som enten modtager af dagpenge (fulde dagpenge, supplerende dagpenge (herunder i forbindelse med arbejdsfordeling og hjemsendelse), dimittender, jobparate kontanthjælps- og overgangsydelsesmodtagere, modtagere af selvforsørgelses- og hjemrejseydelse samt åbenlyst uddannelsesparate uddannelseshjælps- og overgangsydelsesmodtagere. En person er nytilmeldt, hvis der er gået mindst 7 dage siden personen sidst var tilmeldt.

Figur 1.2 Samlet antal tilmeldte de seneste 7 dage

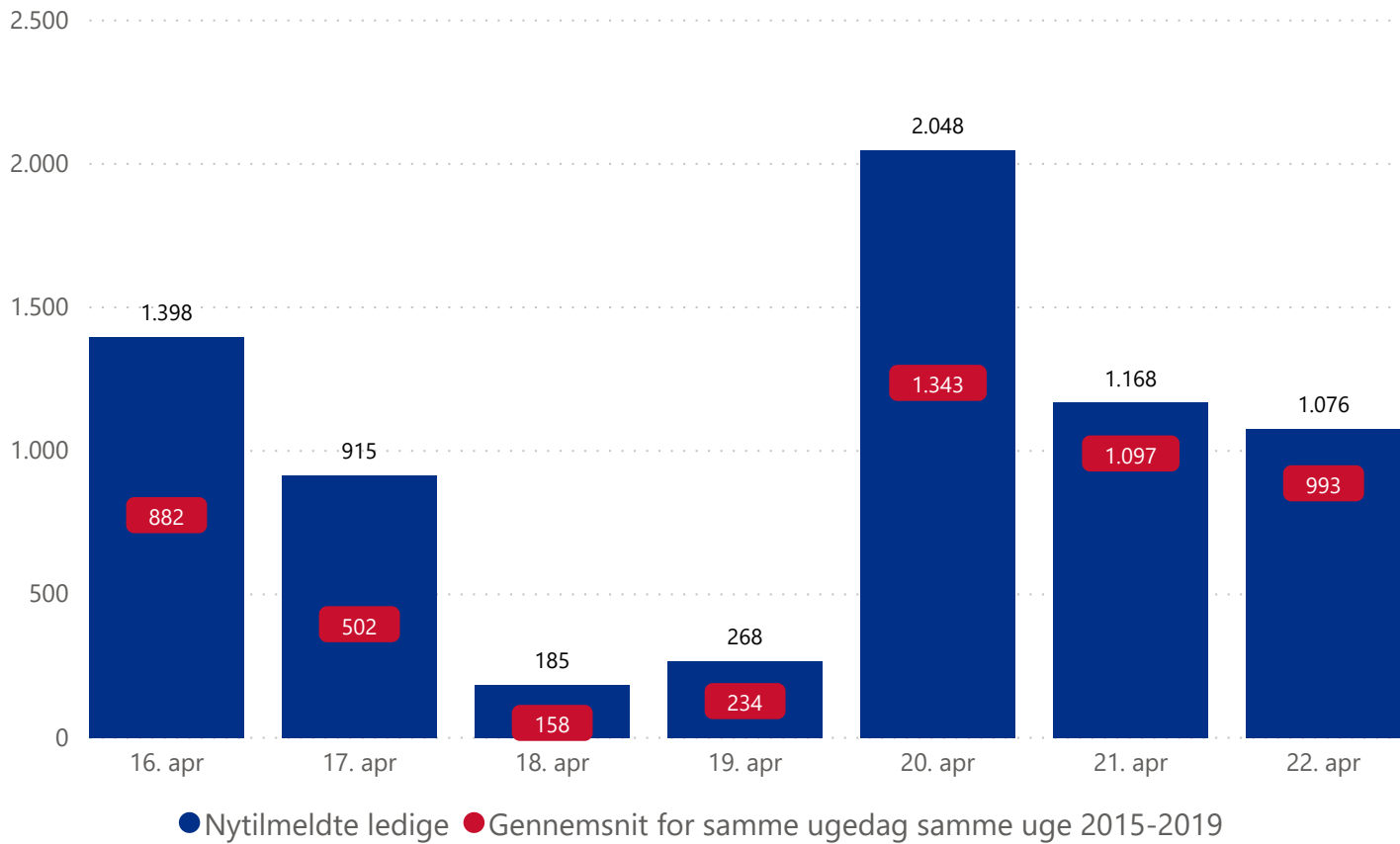
Daglig bestand af tilmeldte ledige på jobnet



Note: På grund af efterregistreringer kan tallene ændre sig. Tilmeldte ledige omfatter personer, der har tilmeldt sig ledige på Jobnet, som enten modtager af dagpenge (fulde dagpenge, supplerende dagpenge (herunder i forbindelse med arbejdsfordeling og hjemsendelse), dimittender, jobparate kontanthjælps- og overgangsydelsesmodtagere, modtagere af selvforsørgelses- og hjemrejseydelse samt åbenlyst uddannelsesparate uddannelseshjælps- og overgangsydelsesmodtagere. Tilmeldte dagpengemodtagere mv. indeholder dagpengemodtagere og dimittender. Tilmeldte kontanthjælpsmodtagere mv. indeholder kontanthjælp- og uddannelseshjælpsmodtagere samt modtagere af selvforsørgelses- og hjemrejse samt overgangsydelse.

Figur 2.1: Antal nytilmeldte ledige de seneste 7 dage sammenholdt med gennemsnittet for samme ugedag i samme uge 2015-2019

Dagligt antal nytilmeldte ledige

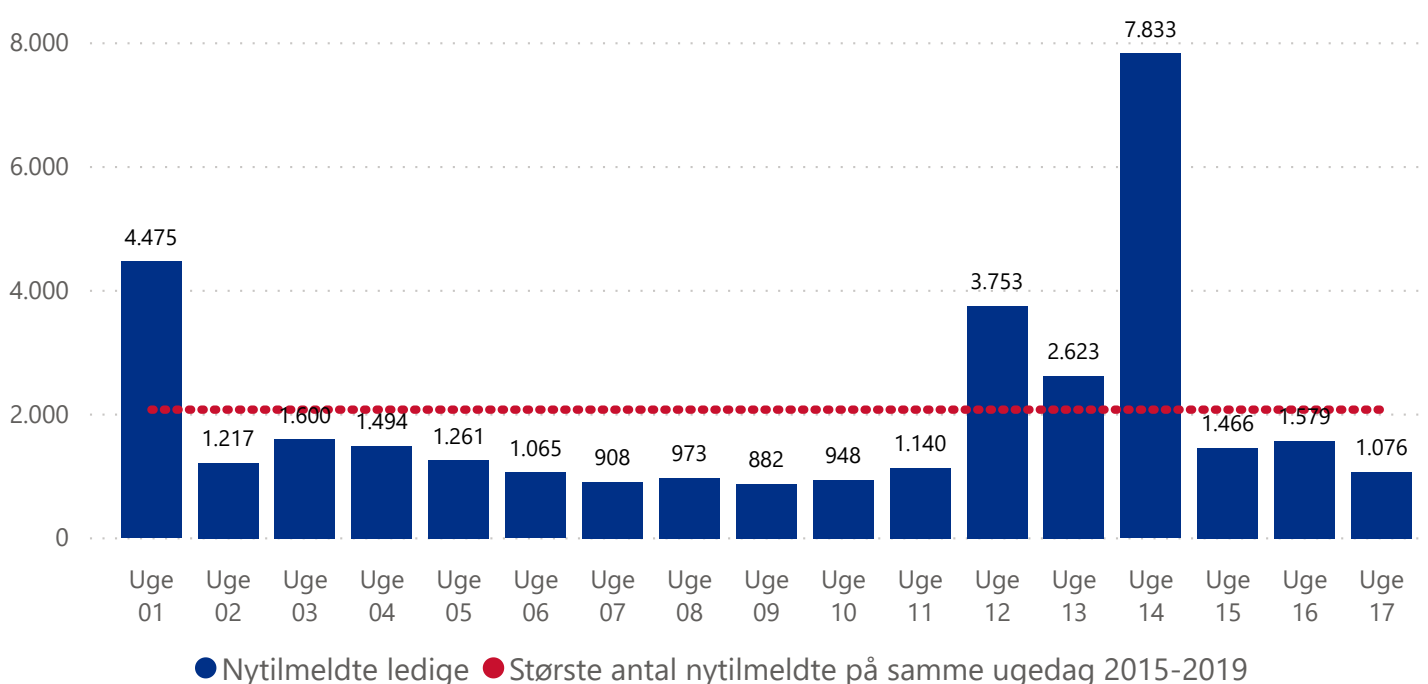


Note: Antal nytilmeldte er højere ved et månedsskift. For de to sidste og de to første dage i måneden, er sammenligningsgrundlaget derfor gns. for den samme dato i årene 2015-2019. For de øvrige dage er sammenligningsgrundlaget gns. for den samme ugedag samme uge 2015-2019.

På grund af efterregistreringer kan tallene ændre sig. Seneste dag kan stige med 2-3 procent efterfølgende. Nytilmeldte ledige omfatter personer, der har tilmeldt sig ledige på Jobnet, som enten modtagere af dagpenge (fulde dagpenge, supplerende dagpenge (herunder i forbindelse med arbejdsfordeling og hjemsendelse), dimittender, jobparate kontanthjælps- og overgangsydelsesmodtagere, modtagere af selvforsørgelses- og hjemrejseydelse samt åbenlyst uddannelsesparate uddannelseshjælps- og overgangsydelsesmodtagere. En person er nytilmeldt, hvis der er gået mindst 7 dage siden personen sidst var tilmeldt.

Figur 2.2: Antal nytilmeldte ledige på onsdage i 2020, sammenholdt med den største tilgang på onsdage 2015-2019

Antal nytilmeldte ledige på onsdage

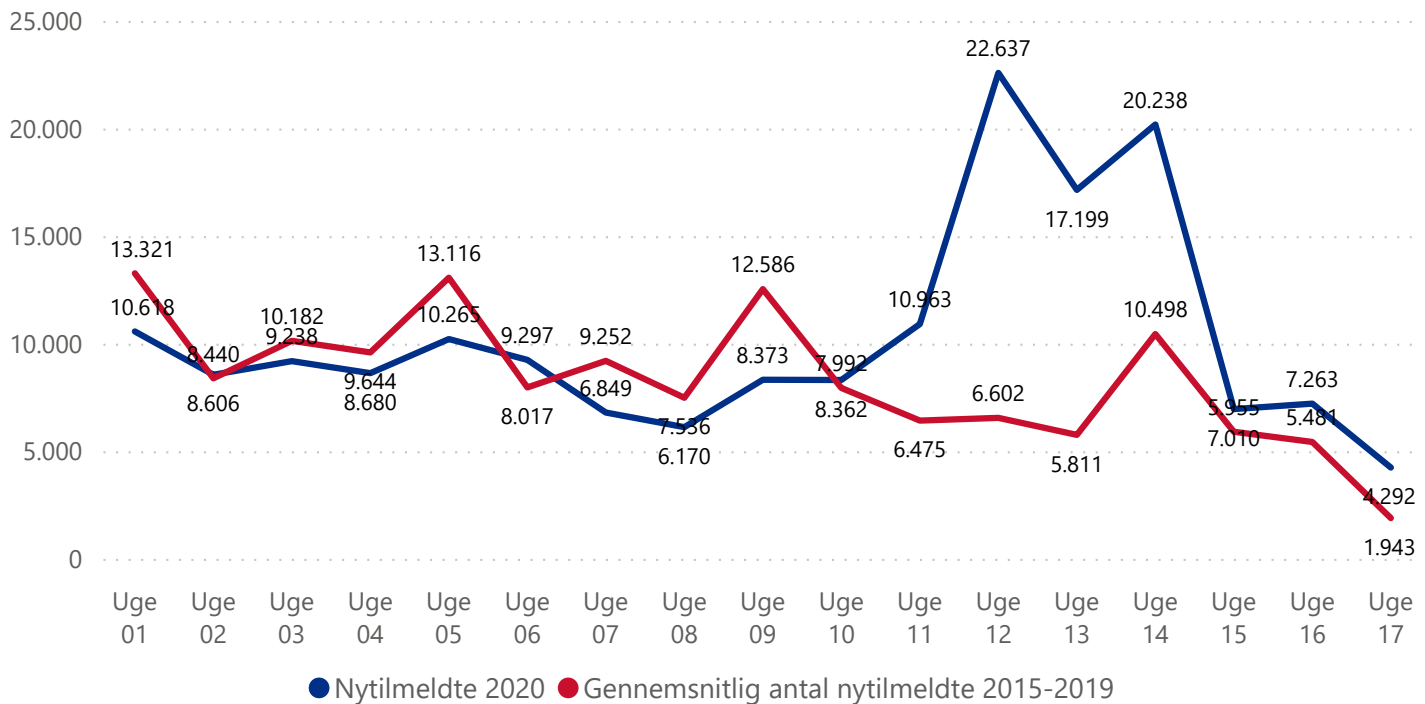


Note: På grund af efterregistreringer kan tallene ændre sig. Største antal nytilmeldte på samme ugedag er *onsdagen* med det højeste antal nytilmeldte i perioden 2015-2019. Onsdage, der ligger den 1., 2., 29., 30. eller 31. i måneden eller i den første uge af året (uge 1), er udeladt.

Nytilmeldte ledige omfatter personer, der har tilmeldt sig ledige på Jobnet, som enten modtagere af dagpenge (fulde dagpenge, supplerende dagpenge (herunder i forbindelse med arbejdsfordeling og hjemsendelse), dimittender, jobparate kontanthjælps- og overgangsydelsesmodtagere, modtagere af selvforsørgelses- og hjemrejseydelse samt åbenlyst uddannelsesparate uddannelseshjælps- og overgangsydelsesmodtagere. En person er nytilmeldt, hvis der er gået mindst 7 dage siden personen sidst var tilmeldt.

Figur 2.3: Udvikling i antal nytilmeldte ledige uge 1-17 sammenholdt med gennemsnittet af årene 2015-2019

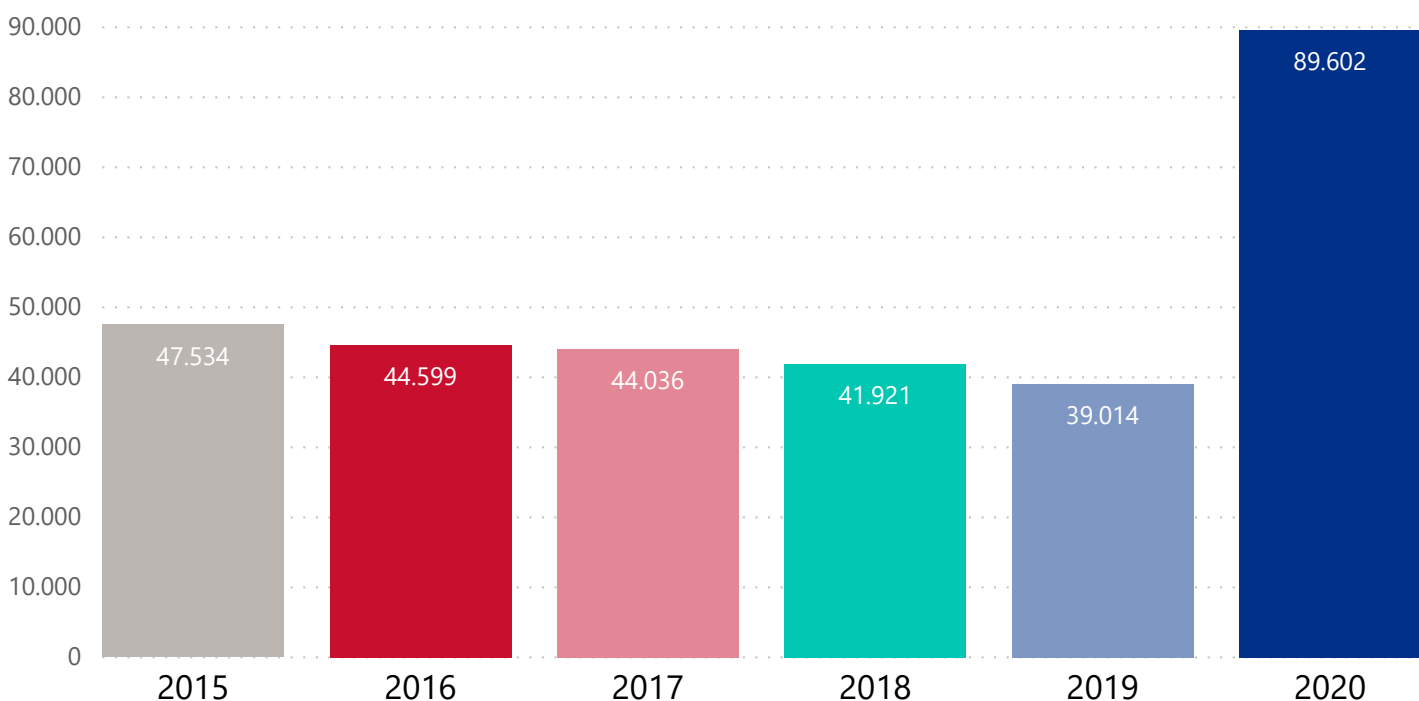
Ugentligt antal nytilmeldte ledige



Note: Uge 15 og 16 er påvirket af påsken. På grund af efterregistreringer kan tallene ændre sig. Uge 17 vedrører antal nytilmeldte den 20.-22. april 2020 og gennemsnittet for disse datoer i tidligere år. Nytilmeldte ledige omfatter personer, der har tilmeldt sig ledige på Jobnet, som enten modtagere af dagpenge (fulde dagpenge, supplerende dagpenge, herunder i forbindelse med arbejdsfordeling og hjemsendelse), dimittender, jobparate kontanthjælps- og overgangsydelsesmodtagere, modtagere af selvforsørgelses- og hjemrejseydelse samt åbenlyst uddannelsesparate uddannelseshjælps- og overgangsydelsesmodtagere. En person er nytilmeldt, hvis der er gået mindst 7 dage siden personen sidst var tilmeldt.

Figur 2.4: Antal nytilmeldte ledige fra 9. marts til 22. april i hvert af årene 2015-2020

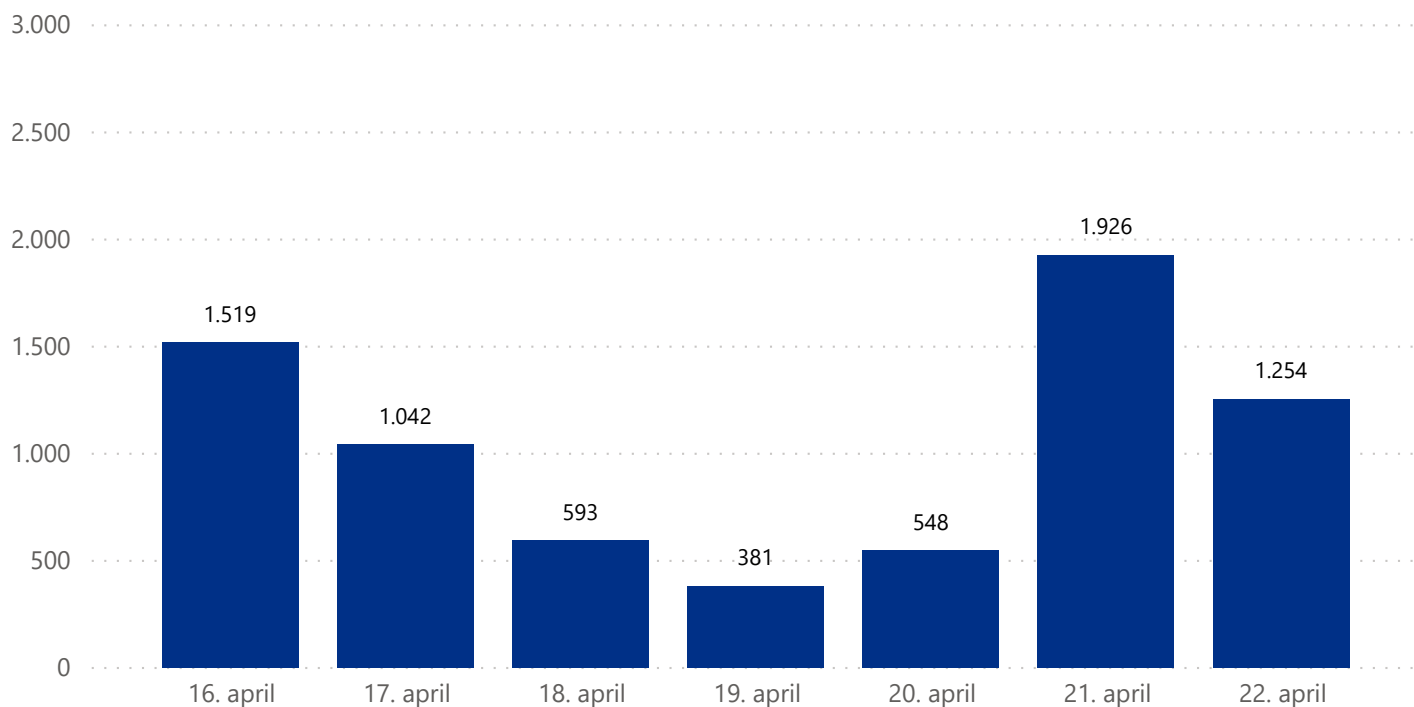
Antal nytilmeldte ledige fra og med 9. marts



Note: Nytilmeldte ledige omfatter personer, der har tilmeldt sig ledige på Jobnet, som enten modtagere af dagpenge (fulde dagpenge, supplerende dagpenge (herunder i forbindelse med arbejdsfordeling og hjemsendelse), dimittender, jobparate kontanthjælps- og overgangsydelsesmodtagere, modtagere af selvforsørgelses- og hjemrejseydelse samt åbenlyst uddannelsesparate uddannelseshjælps- og overgangsydelsesmodtagere. En person er nytilmeldt, hvis der er gået mindst 7 dage siden personen sidst var tilmeldt.

Figur 3.1 Antal afmeldte ledige de seneste 7 dage

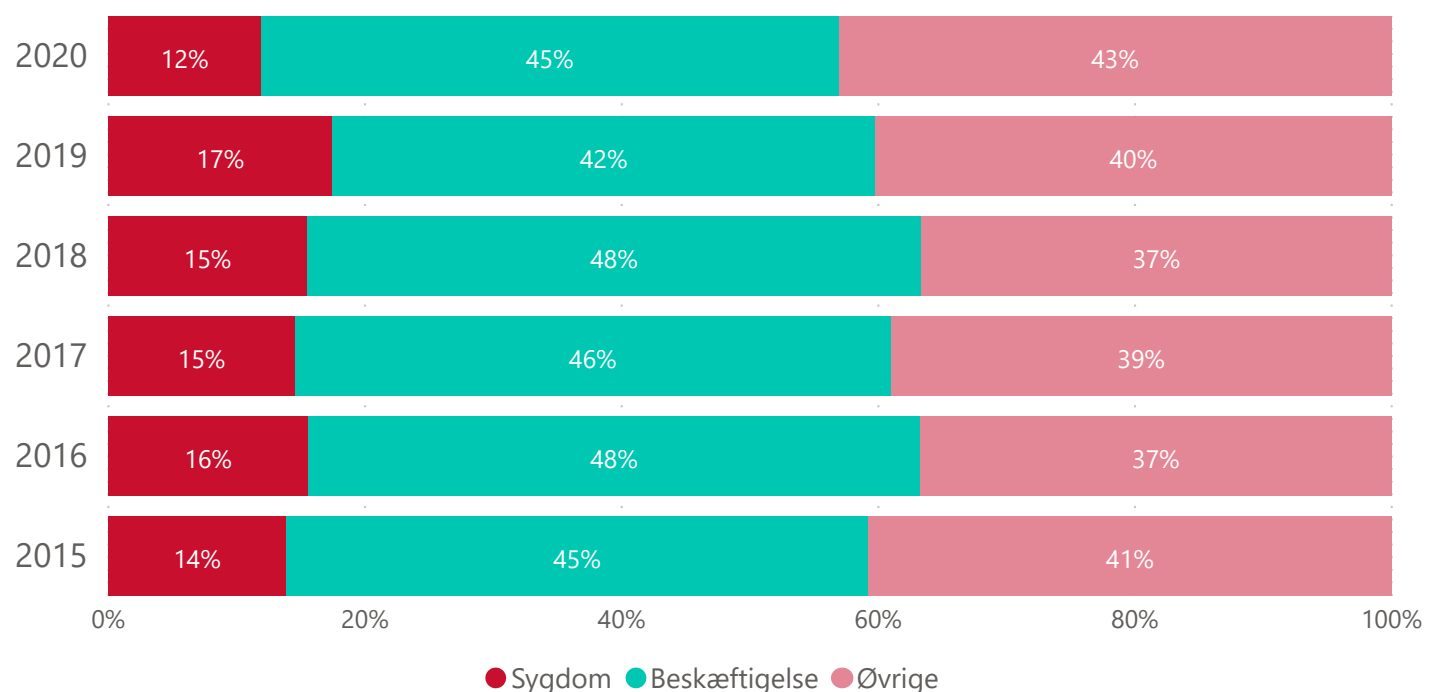
Dagligt antal afmeldte ledige



Note: På grund af efterregistreringer kan tallene ændre sig. Seneste dag kan stige med 2-3 procent efterfølgende. Antal afmeldte er opgjort dagen efter afmelding på jobnet.dk. Afmeldte ledige omfatter personer, der har afmeldt sig som ledige på Jobnet, som enten modtagere af dagpenge (fulde dagpenge, supplerende dagpenge (herunder i forbindelse med arbejdsfordeling og hjemsendelse), dimittender, jobparate kontanthjælps- og overgangsydelsesmodtagere, modtagere af selvforsørgelses- og hjemrejseydelse samt åbenlyst uddannelsesparate uddannelseshjælps- og overgangsydelsesmodtagere.

Figur 3.2 Afmeldte ledige fra 9. marts til 22. april fordelt på årsager til afmelding hvert af årene 2015-2020

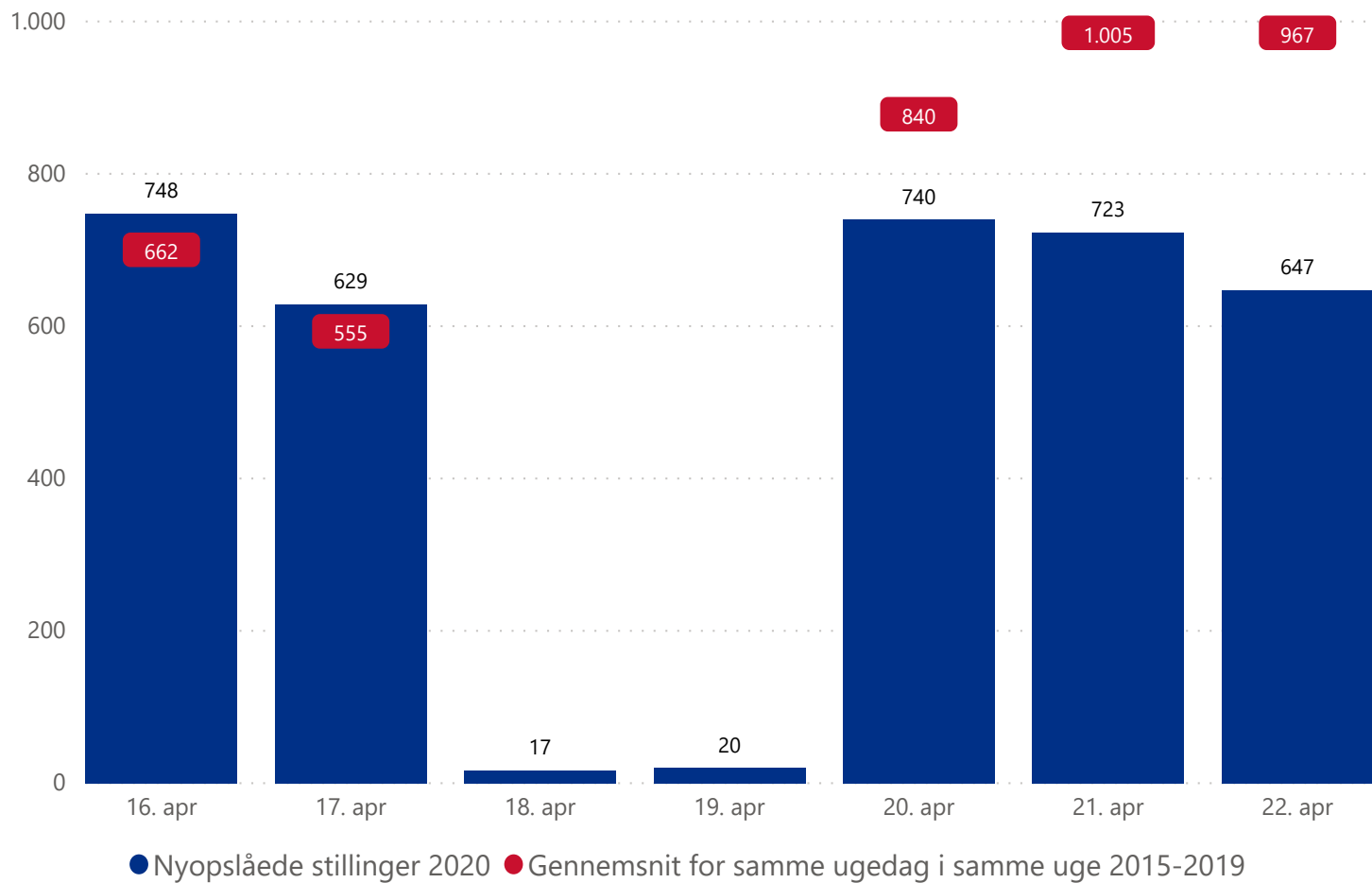
Afgang til beskæftigelse, sygdom og øvrige fra og med 9. marts



Note: Antal afmeldte er opgjort dagen efter afmelding på jobnet.dk. Afmeldte ledige omfatter personer, der har afmeldt sig som ledige på Jobnet, som enten modtagere af dagpenge (fulde dagpenge, supplerende dagpenge (herunder i forbindelse med arbejdsfordeling og hjemsendelse), dimittender, jobparate kontanthjælps- og overgangsydelsesmodtagere, modtagere af selvforsørgelses- og hjemrejseydelse samt åbenlyst uddannelsesparate uddannelseshjælps- og overgangsydelsesmodtagere. Øvrige omfatter afmelding grundet manglende reaktion, uddannelse, barsel, pension/efterløn, ændret ydelseskategori, afslag/stop af bevilling og andet.

Figur 4.1: Antal nyopslåede stillinger på Jobnet de seneste 7 dage sammenholdt med gennemsnittet for samme ugedag i samme uge 2015-2019

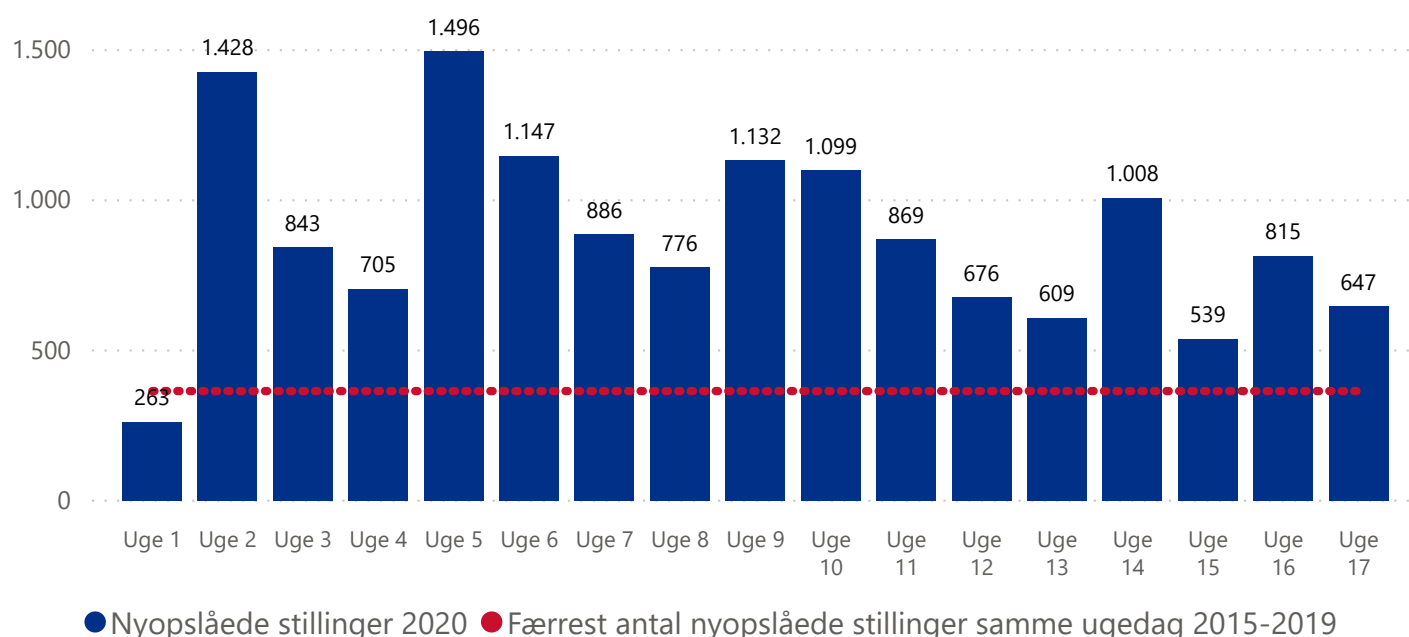
Dagligt antal nyopslåede stillinger



Note: Gennemsnittet lørdag og søndag 2015-2019 er 27 og 31. På grund af efterregistreringer kan tallene ændre sig. Stillinger i opgørelsen omfatter alene job på Jobnet, ekskl. crawledde job. Stillingerne omfatter alene job med almindelige ansættelsesvilkår (inkl. hotjob og elevjob). Opgørelsen omfatter dermed ikke alle elektroniske jobopslag eller rekrutteringsforsøg på det danske jobmarked.

Figur 4.2: Antal nyopslåede stillinger på Jobnet på onsdage i 2020, sammenholdt med det færrest antal nyopslåede stillinger på onsdage 2015-2019

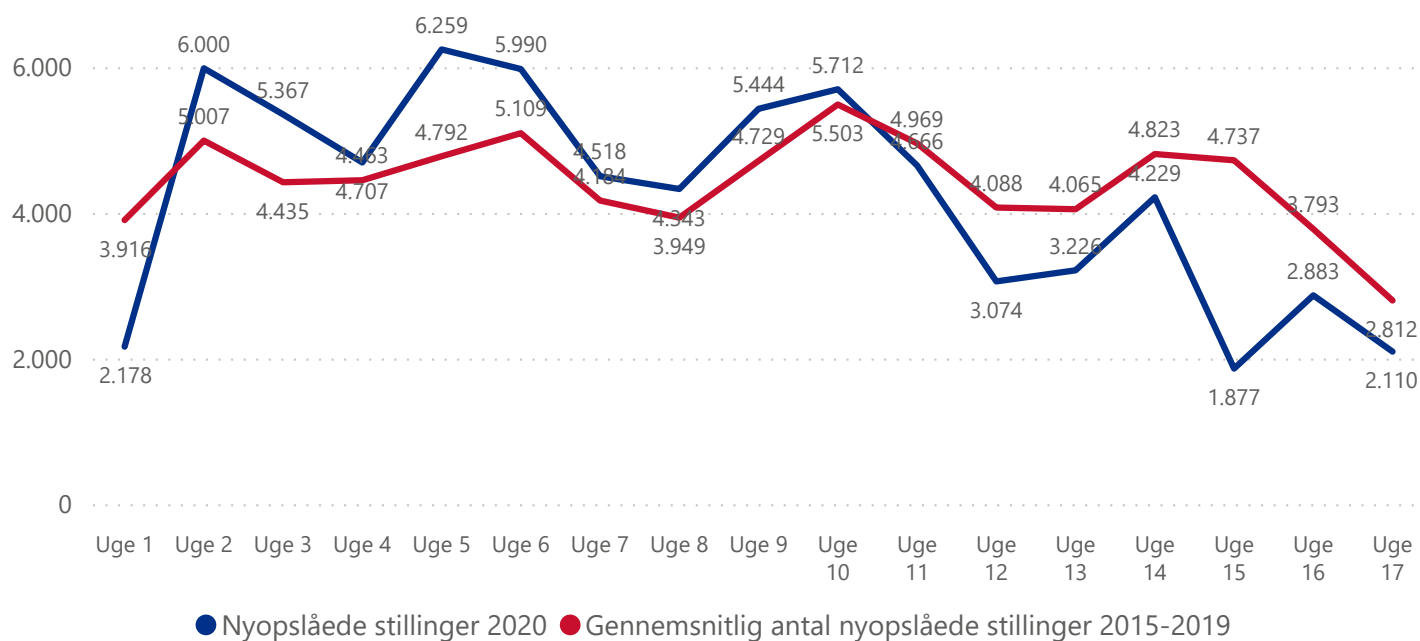
Antal nyopslåede stillinger på onsdage



Note: På grund af efterregistreringer kan tallene ændre sig. Færrest antal nyopslåede stillinger er baseret på onsdage i perioden 2015-2019. Onsdagen er ikke medtaget, hvis den falder i første eller sidste uge af året eller på en helligdag. Stillinger i opgørelsen omfatter alene job på Jobnet, ekskl. crawledde job. Stillingerne omfatter alene job med almindelige ansættelsesvilkår (inkl. hotjob og elevjob). Opgørelsen omfatter dermed ikke alle elektroniske jobopslag eller rekrutteringsforsøg på det danske jobmarked.

Figur 4.3: Udvikling i antal nyopslåede stillinger uge 1-17 sammenholdt med gennemsnittet for de tilsvarende uger 2015-2019

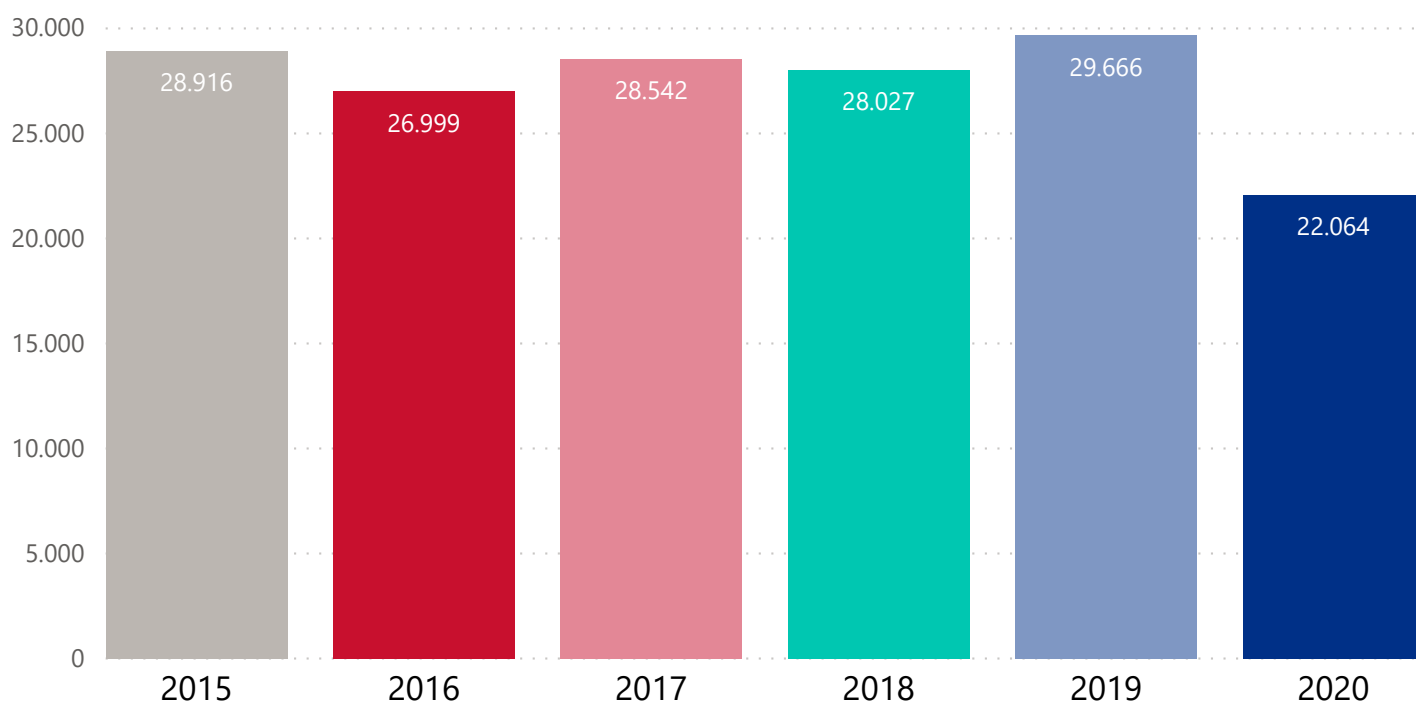
Ugentligt antal nyopslåede stillinger



Note: Tallet for uge 15 hhv. 16 2020 er præget af påsken. På grund af efterregistreringer kan tallene ændre sig. Uge 17 omfatter antal nyopslåede stillinger mandag-onsdag i ugen i 2020 og gennemsnittet for mandag-onsdag i uge 17 i tidligere år. Stillinger i opgørelsen omfatter alene job på Jobnet, ekskl. crawledde job. Stillingerne omfatter alene job med almindelige ansættelsesvilkår (inkl. hotjob og elevjob). Opgørelsen omfatter dermed ikke alle elektroniske jobopslag eller rekrutteringsforsøg på det danske jobmarked.

Figur 4.4: Antal nyopslåede stillinger i Jobnet fra 9. marts til 22. april i hvert af årene 2015 til 2020

Antal nyopslåede stillinger fra og med 9. marts

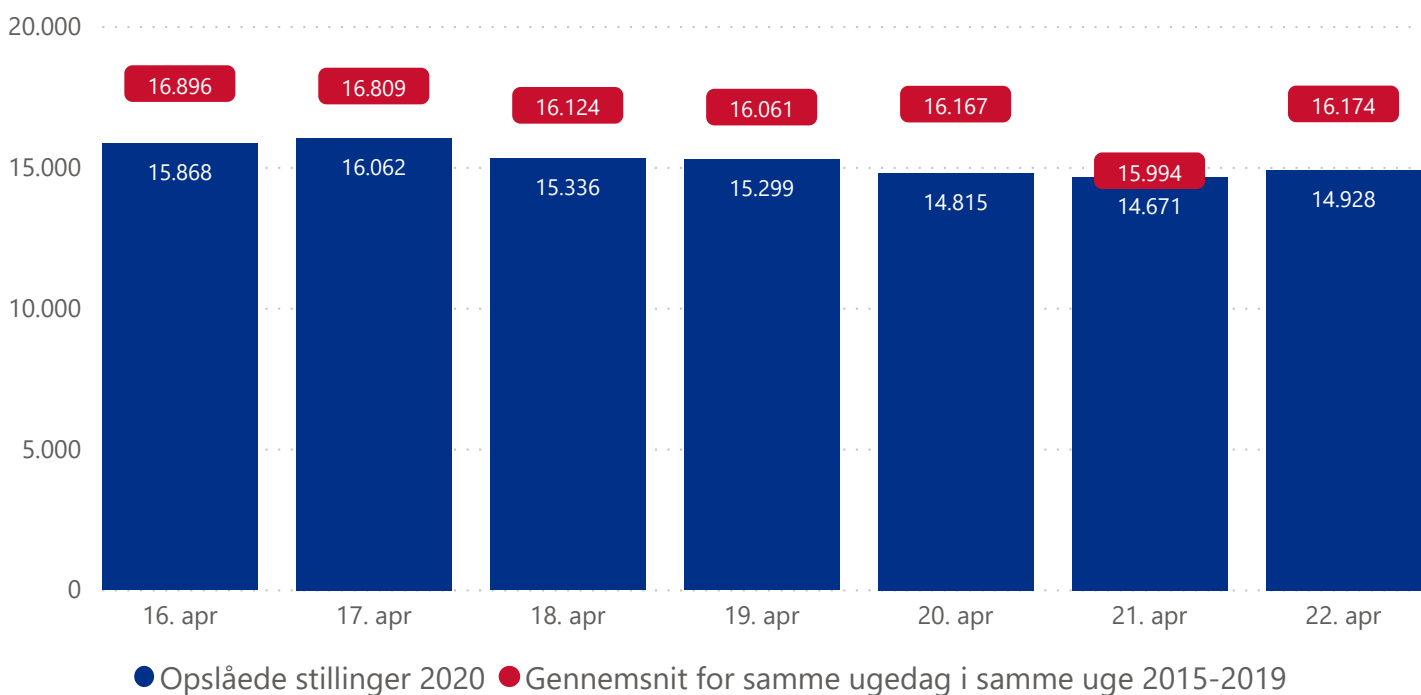


Note: Der er få nyopslåede stillinger på Jobnet på lørdage og søndage. Antallet af lørdage og søndage i optællingsperioden kan variere mellem årene.

Stillinger i opgørelsen omfatter alene job på Jobnet, ekskl. crawledde job. Stillingerne omfatter alene job med almindelige ansættelsesvilkår (inkl. hotjob og elevjob). Opgørelsen omfatter dermed ikke alle elektroniske jobopslag eller rekrutteringsforsøg på det danske jobmarked.

Figur 5.1: Samlet antal opslåede stillinger på Jobnet de seneste 7 dage sammenholdt med gennemsnittet for samme ugedag i samme uge 2015-2019

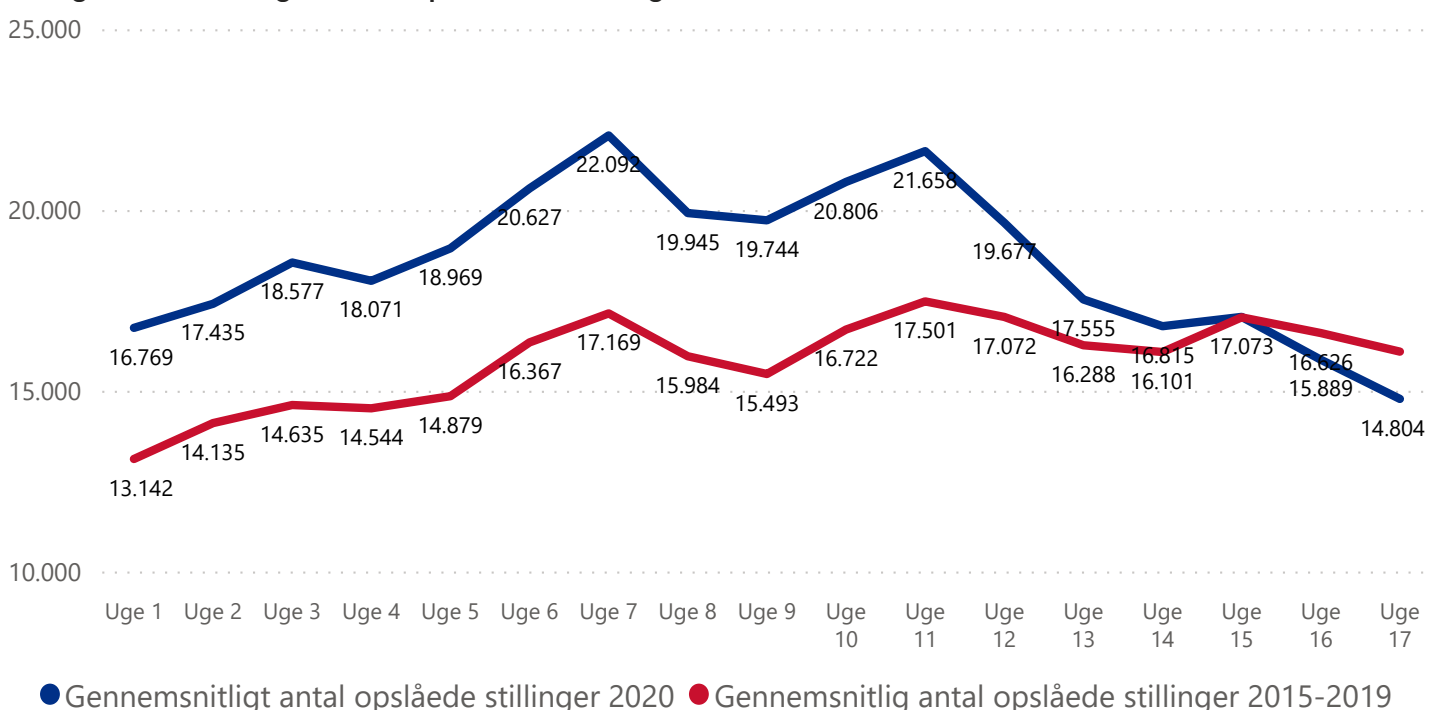
Dagligt antal opslåede stillinger på Jobnet



Note: På grund af efterregistreringer kan tallene ændre sig. Opslåede stillinger omfatter opslåede stillinger og tidligere opslåede stillinger, der fortsat er aktive og dermed synlige på Jobnet. Stillinger i opgørelsen omfatter alene job på Jobnet, ekskl. crawled job. Stillingerne omfatter alene job med almindelige ansættelsesvilkår (inkl. hotjob og elevjob). Opgørelsen omfatter dermed ikke alle elektroniske jobopslag eller rekrutteringsforsøg på det danske jobmarked.

Figur 5.2: Udvikling i det gennemsnitlige antal opslåede stillinger på Jobnet i hver af ugerne 1-17 sammenholdt med gennemsnittet for de tilsvarende uger 2015-2019

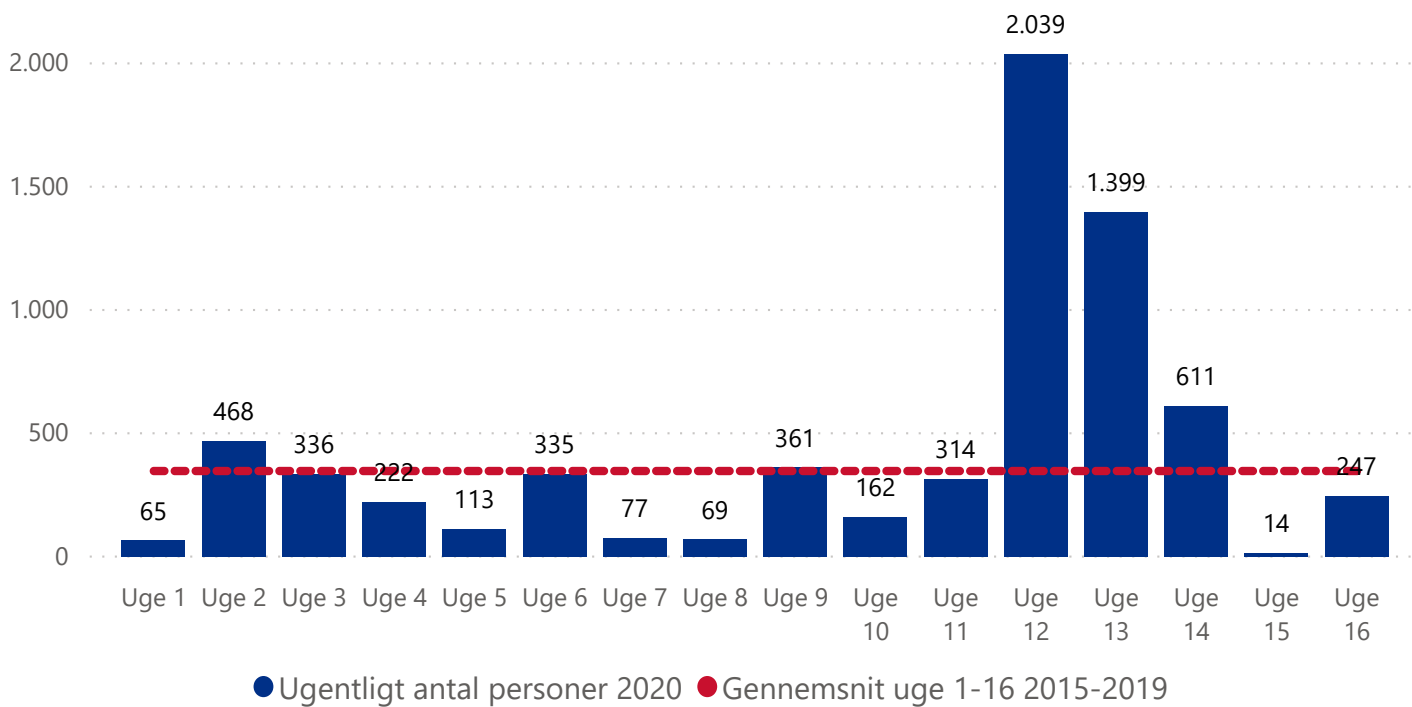
Det gennemsnitlige antal opslåede stillinger



Note: Gennemsnitstallet for uge 17 2015-2019 er 16.112. For uge 15 2015-2019 er gennemsnitstallet 17.060. På grund af efterregistreringer kan tallene ændre sig. Uge 17 er baseret på mandag-onsdag i uge 17 i 2020 og gennemsnittet for mandag-onsdag i uge 17 i tidligere år. Opslåede stillinger omfatter nyopslåede stillinger og tidligere opslåede stillinger, der fortsat er aktive. Stillinger i opgørelsen omfatter alene job på Jobnet, ekskl. crawled job. Stillingerne omfatter alene job med almindelige ansættelsesvilkår (inkl. hotjob og elevjob). Opgørelsen omfatter dermed ikke alle elektroniske jobopslag eller rekrutteringsforsøg på det danske jobmarked.

Figur 6.1: Antal personer omfattet af varsling ifm. afskedigelser af større omfang i uge 1-16

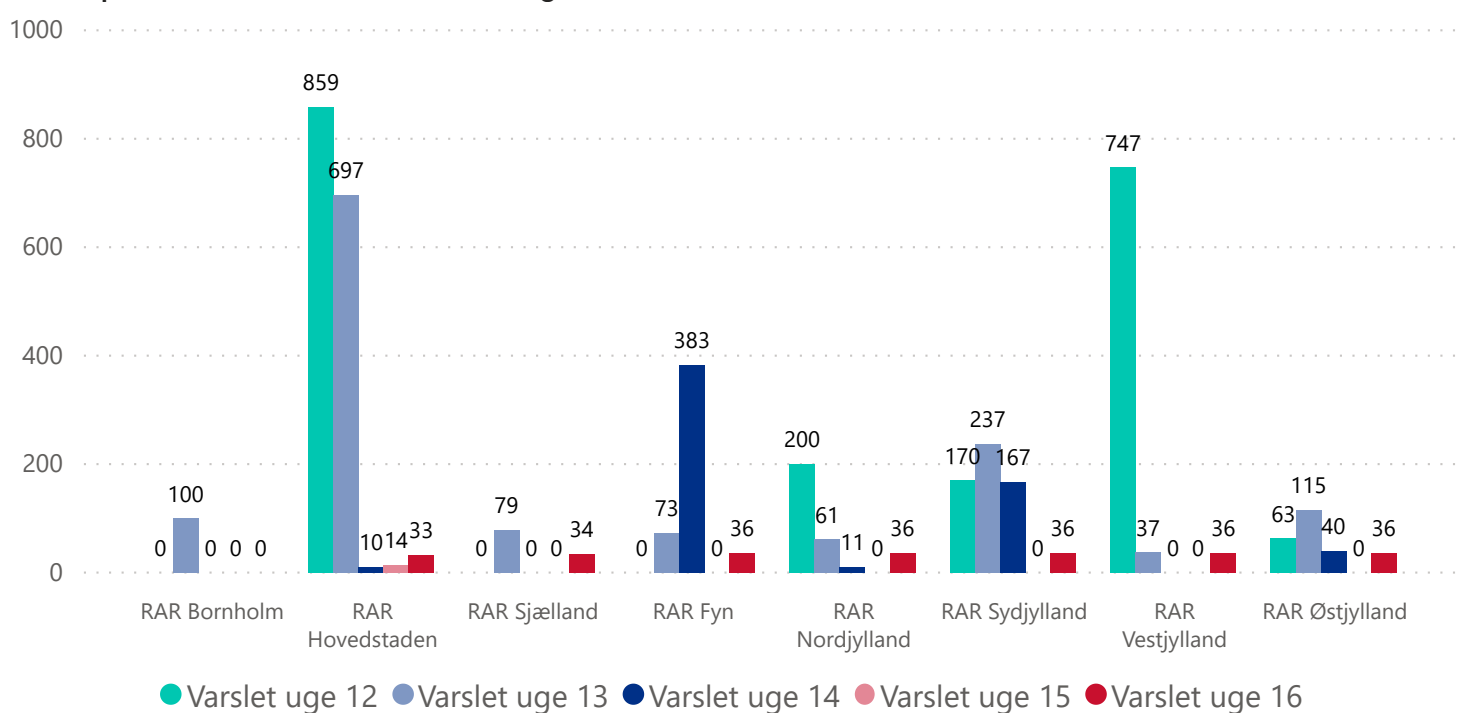
Antal personer omfattet af varslinger



Note: Tallene omfatter personer hvor virksomheder har meddelt de regionale arbejdsmarkedsråd, at de påtænker at afskedige et antal medarbejdere af et vist omfang. Der indgår kun varslingsager omfattet af lov om varsling m.v. i forbindelse med afskedigelser af større omfang. Pga. efterregistreringer kan data blive ændret ved næste opdatering.

Figur 6.2: Antal personer omfattet af varsling ifm. afskedigelser af større omfang i hhv. uge 12-16 i 2020 fordelt på RAR-områder

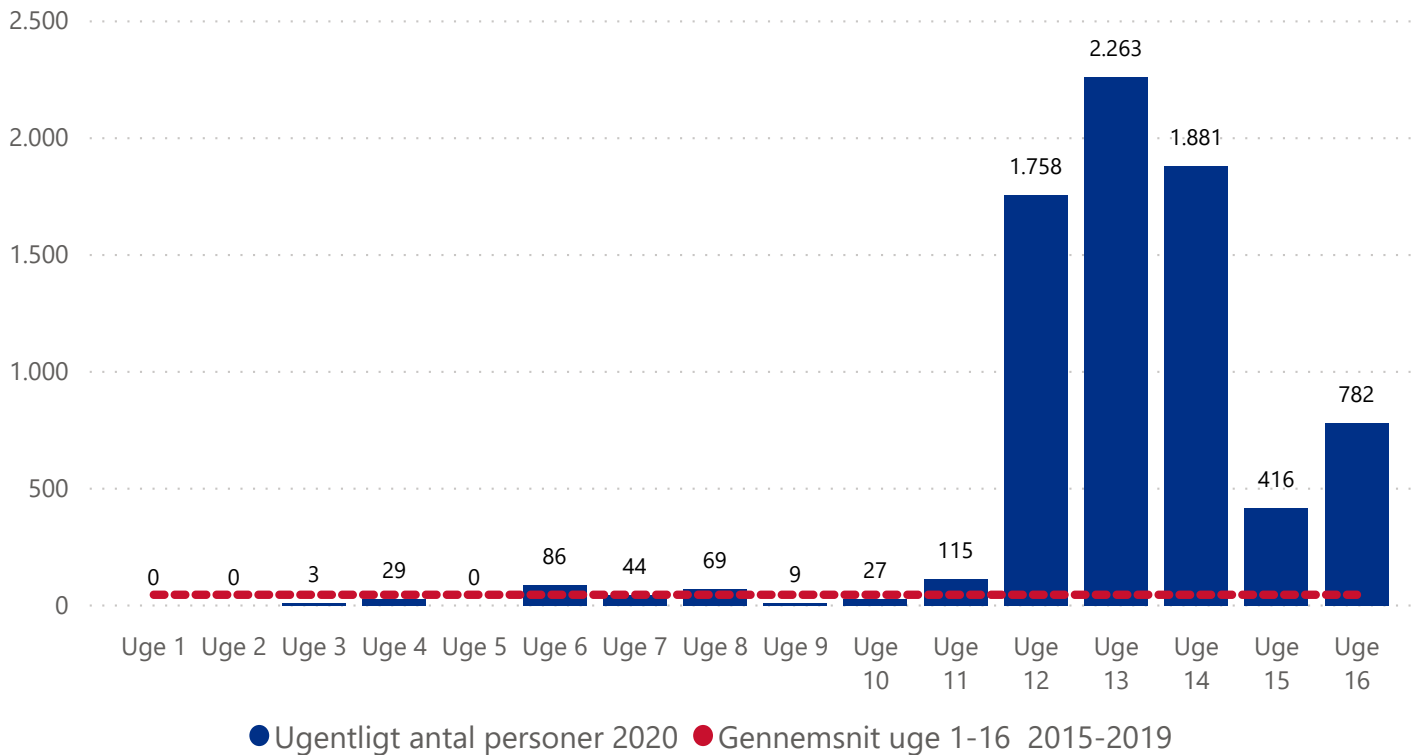
Antal personer omfattet af varslinger



Note: Tallene omfatter personer hvor virksomheder har meddelt de regionale arbejdsmarkedsråd, at de påtænker at afskedige et antal medarbejdere af et vist omfang. Der indgår kun varslingsager omfattet af lov om varsling m.v. i forbindelse med afskedigelser af større omfang. Pga. efterregistreringer kan data blive ændret ved næste opdatering.

Figur 7.1: Antal personer omfattet af arbejdsfordelinger påbegyndt i uge 1-16

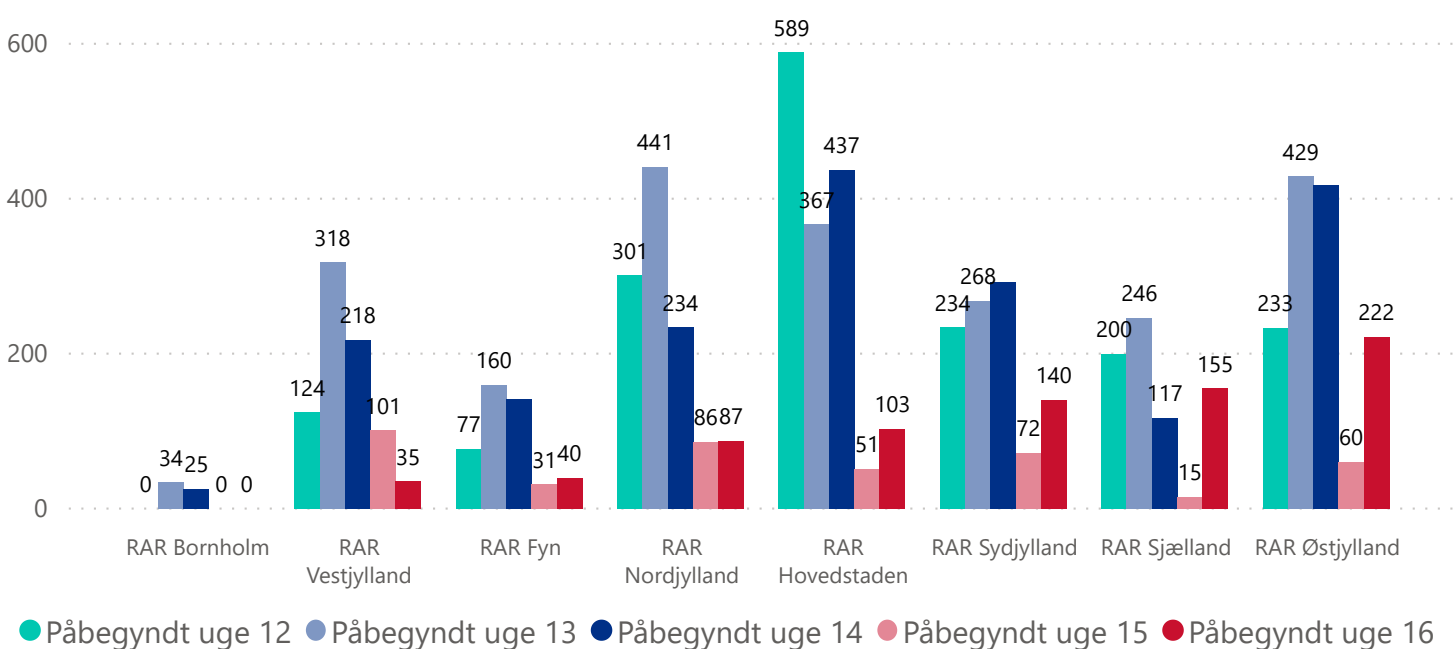
Antal personer omfattet af arbejdsfordelinger påbegyndt i ugen



Note: Tallene omfatter antal personer påbegyndt i arbejdsfordelinger. En arbejdsfordeling er en ordning i en virksomhed, hvor arbejdstiden for de ansatte i en midlertidig periode er nedsat for at undgå afskedigelser i virksomheden. I perioden med nedsat arbejdstid modtager de ansatte (supplerende) dagpenge. Pga. efterregistreringer kan data blive ændret ved næste opdatering.

Figur 7.2: Antal personer omfattet af arbejdsfordelinger påbegyndt i hhv. uge 12-16 fordelt på RAR-områder

Antal personer omfattet af arbejdsfordelinger påbegyndt i ugen



Note: Tallene omfatter antal personer påbegyndt i arbejdsfordelinger. En arbejdsfordeling er en ordning i en virksomhed, hvor arbejdstiden for de ansatte i en midlertidig periode er nedsat for at undgå afskedigelser i virksomheden. I perioden med nedsat arbejdstid modtager de ansatte (supplerende) dagpenge. Pga. efterregistreringer kan data blive ændret ved næste opdatering.