

Nøgletal Ishøj pr. 8. april 2023

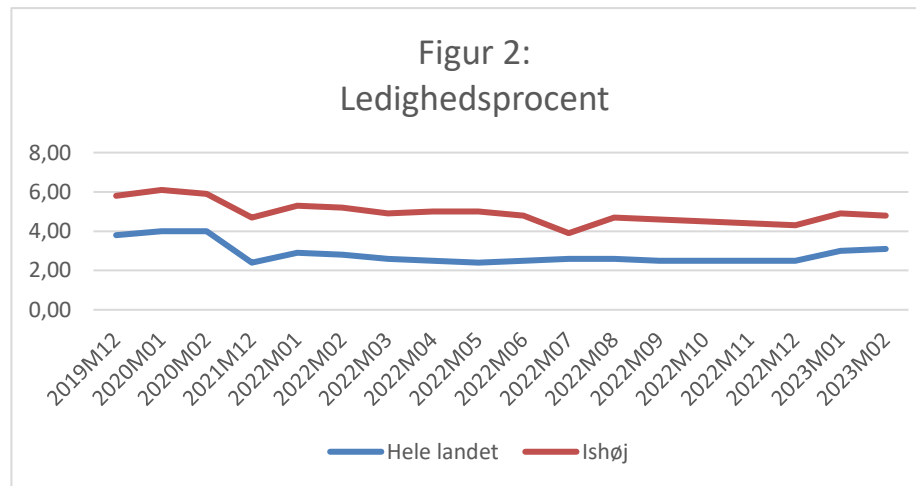
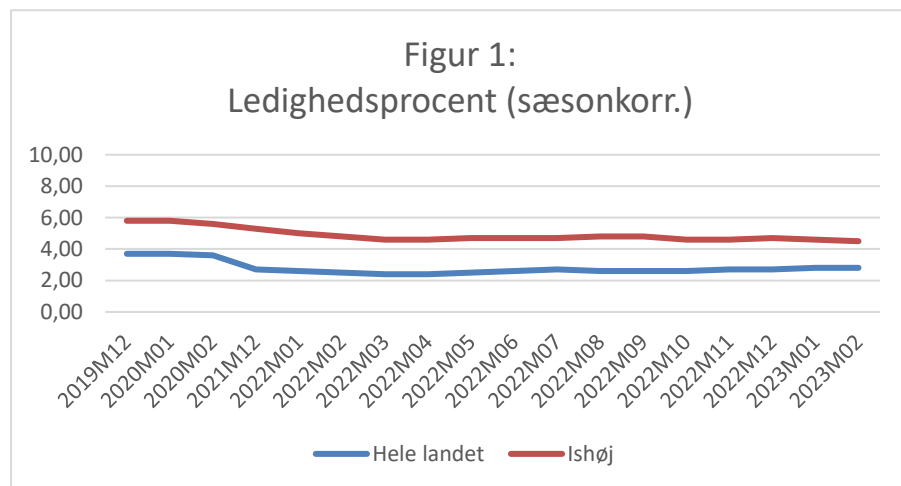
Ledighedsprocenten beregnes som antal fuldtidsledige i pct. af arbejdsstyrken.

Gennem corona-perioden har ledighedsprocenten været usædvanlig høj i Ishøj Kommune med det højeste niveau på 8,7%. Seneste tal (4,5%) er for februar. Det er et af de laveste niveauer siden 2008. Udviklingen i Ishøj følger de samme trends som resten af landet, blot knap 2-3% højere for Ishøj.

Figur 1: Ledighedsprocenten i Ishøj og hele landet, sæsonkorrigerede tal. Kilde: Statistikbanken.dk

Figur 2: Ledighedsprocenten i Ishøj og hele landet, med opregnede faktiske tal. Kilde: Statistikbanken.dk

Figur 1 og 2 viser ledighedsprocenten fra Statistikbanken, som offentliggøres med ca. 2 måneders forsinkelse. Figur 1 er med sæsonkorrigeret data, dvs. at data er renset for sæsonudsving, så man bedre kan se udviklingen. Figur 2 er med opregnede faktiske tal, hvilket betyder, at der ses store sæsonudsving.



Udviklingen i målgrupper

I tabel 1 ses antallet af helårspersoner det sidste års tid i Ishøj. Antallet af ydelsesmodtagere er samlet set faldet med 216 helårspersoner fra februar 2022 til februar 2023, hvilket især skyldes et stort fald blandt antallet af sygedagpengemodtagere.

I februar 2022 var der 450 helårspersoner på a-dagpenge. Det er et fald på 60 helårspersoner i forhold til februar 2022.

Der var 226 helårspersoner på kontanthjælp i februar, hvilket er 50 færre end februar 2022. Jobcenteret har særlig fokus på, at borgerne står til rådighed på arbejdsmarkedet og søger job.

På selvforsørgelses- og hjemrejseydelse (tidligere integrationsydelse) var der 8 helårspersoner i februar 2022 og i februar 2023 var der 31 helårspersoner. Dette gør Ishøj til en af de kommuner i Danmark med færrest borgere på ydelsen.

Antallet af borgere på uddannelseshjælp er i februar 2022 på 145 helårspersoner. Dette er en stigning på 18 helårspersoner i forhold til februar 2022.

I februar 2022 var der estimeret 346 helårspersoner på sygedagpenge. Det er et fald på 192 helårspersoner fra februar 2022 til februar 2022.

I februar var der 175 helårspersoner på jobafklaring. Det er en stigning på 40 helårspersoner i forhold til februar 2022.

Seneste tal viser 49 helårspersoner på ledighedsydelse i februar. Det er et fald på 28 helårspersoner i forhold til februar 2022.

I februar 2022 var der 292 helårspersoner i fleksjob, hvilket er et af de højeste niveauer i løbet af det sidste års tid. Der er set en betydelig stigning i ordningen de senere år, hvilket er glædeligt. Men det betyder også, at den samlede ændring for alle ydelser kunne have været mere positiv, hvis ikke fleksjob var en del af sammentællingen.

Der var 68 helårspersoner på ressourceforløb i februar, hvilket udgør en stigning på 14 helårspersoner i forhold til februar 2022.

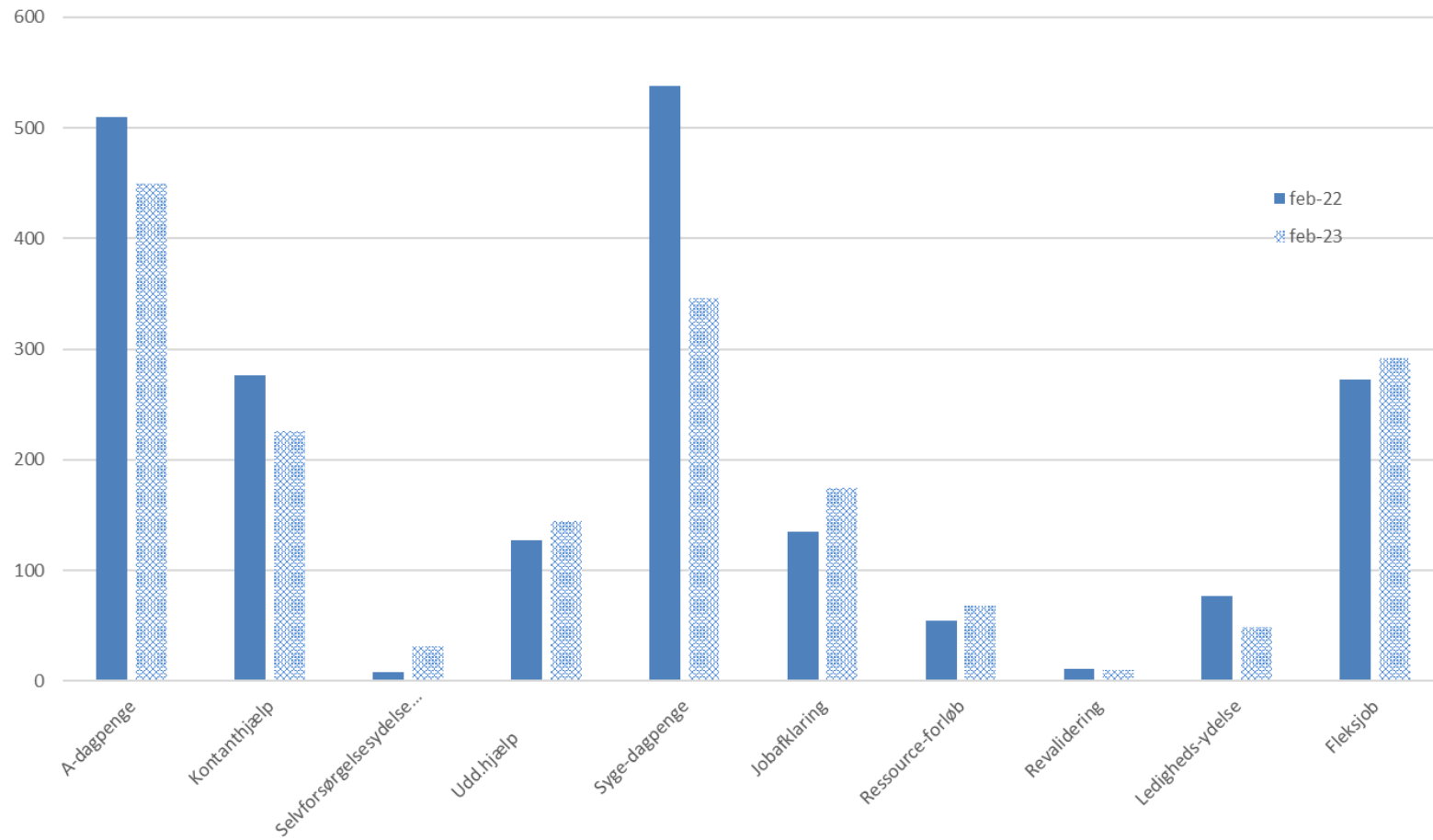
Sammenligningen mellem februar 2022 versus februar 2022 fordelt på ydelser ses i figur 1.

Tabel 1: Helårspersoner fordelt på målgrupper

Ishøj Kommune 2022											
Målgruppe	A-dagpenge	Kontanthjælp	Selvforsørgelses- og hjemrejseydelse/ overgangsydelse	Udd.-hjælp	Syge-dagpenge	Jobafklaring	Ressource-forløb	Revalidering	Ledigheds-ydelse	Fleksjob	I alt
Antal helårspers./md.											
feb-22	510	276	8	127	538	135	54	11	77	272	2.008
mar-22	480	275	6	128	382	149	54	10	77	276	1.837
apr-22	484	271	10	120	376	153	51	10	74	275	1.824
maj-22	477	270	23	130	380	148	50	10	77	279	1.844
jun-22	450	262	31	138	360	155	52	10	74	280	1.812
jul-22	354	247	30	134	347	142	51	9	74	285	1.673
aug-22	442	253	29	126	346	155	54	9	75	288	1.777
sep-22	436	257	26	132	358	171	58	10	71	292	1.811
okt-22	421	249	27	133	383	170	61	10	64	298	1.816
nov-22	397	249	27	143	390	176	60	10	61	298	1.811
dec-22	386	239	29	139	389	181	62	10	59	296	1.790
jan-23	451	234	30	144	346	181	67	10	52	297	1.812
feb-23	450	226	31	145	346	175	68	10	49	292	1.792
Gennemsnit 12 md	441	254	24	134	380	161	57	10	68	287	1.816

Kilde: Jobindsats.

Figur 1: Antal helårspersoner i
feb. 2023 versus feb. 2022



Bilag 1: Aktuel plan for opdateringer fra Jobindsats.dk

Forsørgelsesgrupper (antal helårspersoner)		Februar	Marts	Kilde
A-dagpenge	Hver måned	31.03	01.05	Jobindsats
Selvforsørgelses- og hjemrejseydelse/overgangsydelse	Hver måned	20.03	20.04	Jobindsats
Kontanthjælp	Hver måned	17.03	19.04	Jobindsats
Uddannelseshjælp	Hver måned	17.03	19.04	Jobindsats
Sygedagpenge	Hver måned	14.04	-	Jobindsats
Jobafklaringsforløb	Hver måned	20.03	20.04	Jobindsats
Ressourceforløb	Hver måned	20.03	20.04	Jobindsats
Revalidering	Hver måned	20.03	20.04	Jobindsats
Fleksjob	Hver måned	20.03	20.04	Jobindsats
Ledighedsydelse	Hver måned	20.03	20.04	Jobindsats

Efterreguleringer betyder, at tallene for den sidste måned vil blive øget ved næste opdatering i Jobindsats.dk.