



## VIVE

### nøgletal på Social- og Sundhedsudvalgets område

Nærværende notat viser overordnede nøgletal for ældreområdet, det specialiserede voksenområde og sundhedsområdet. Nøgletallene er udarbejdet af VIVI, Det nationale forsknings- og analysecenter. Nøgletallene rummer muligheder for sammenligning med lands- og regionsgennemsnit og sammenligningsgrupper. VIVE inddeler kommunerne i sammenligningsgrupper dels ud fra ressourcepresset, dels ud fra udgiftsbehovet på det enkelte udgiftsområde. En given kommune kan have forskellige sammenligningsgrupper, fordi sammenligningsgruppen afhænger af kommunens udgiftsbehov på det specifikke område.

Der kan være store forskelle i kommunernes udgifter på de forskellige udgiftsområder. En stor del kan forklares ved forskelle i kommunernes økonomiske grundvilkår. Baggrundsanalyse fra VIVE viser, at mellem 50-80 % af forskellene kan forklares ud fra dette. Nøgletallene viser udviklingen over tid, og er opgjort i udgift pr. borger.

Nøgletal belyser strukturen og udviklingen i kommunerne, og kan således bruges til at danne et overblikbillede. Nøgletallene kan øge bevidstheden om, hvilke rammer kommunens strukturelle rammebetingelser sætter for kommunens virke samt give bevidsthed om kommunens udgiftspolitiske prioriteringer. Som udgangspunkt kan disse nøgletal ikke belyse de kvalitative aspekter af kommunens service, og derfor kun i mindre udstrækning sige noget om produktivitets- eller effektivitetsmål. Derudover kan der være forskelle i konteringspraksis og opgavefordeling fra kommune til kommune.

### Ældreområdet

Figur 1. viser, at der i perioden 2016-2021 har været et fald i udgiftsniveauet for Ishøj Kommune, såvel som gruppen af sammenlignelige kommuner og regions- og landsplan. Størst har faldet været i Ishøj Kommune, som har nærmet sig de øvrige kommuner. Dog har Ishøj forsat det højeste udgiftsniveau. I 2021 var udgiften i Ishøj Kommune 108,5 t.kr. pr. 75+ årig borger mod 90,8 t.kr. i gruppen af sammenlignelige kommuner.

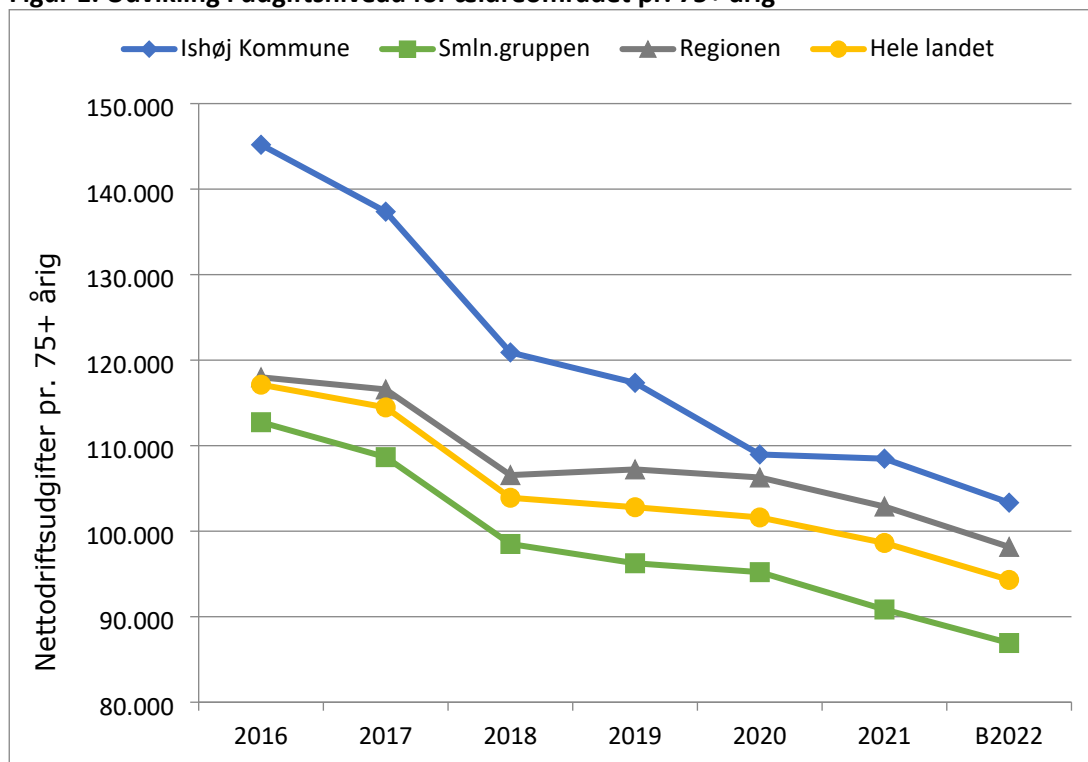
### Det specialiserede voksenområde

Figur 2 viser, at udgiftsniveauet i Ishøj Kommune er højere end både Region Hovedstaden og på landsplan, men i forhold til gruppen af sammenlignelige kommuner ligger Ishøj Kommune lavere. Af grafen fremgår, at budget 2022 for det specialiserede voksenområde er reduceret ift. regnskab 2021 både for Region Hovedstaden og hele landet. For sammenligningsgruppen ligger budget 2022 på nogenlunde samme niveau som regnskab 2021, men for Ishøj er budget 2022 steget i forhold til regnskab 2021.

### Sundhedsområdet

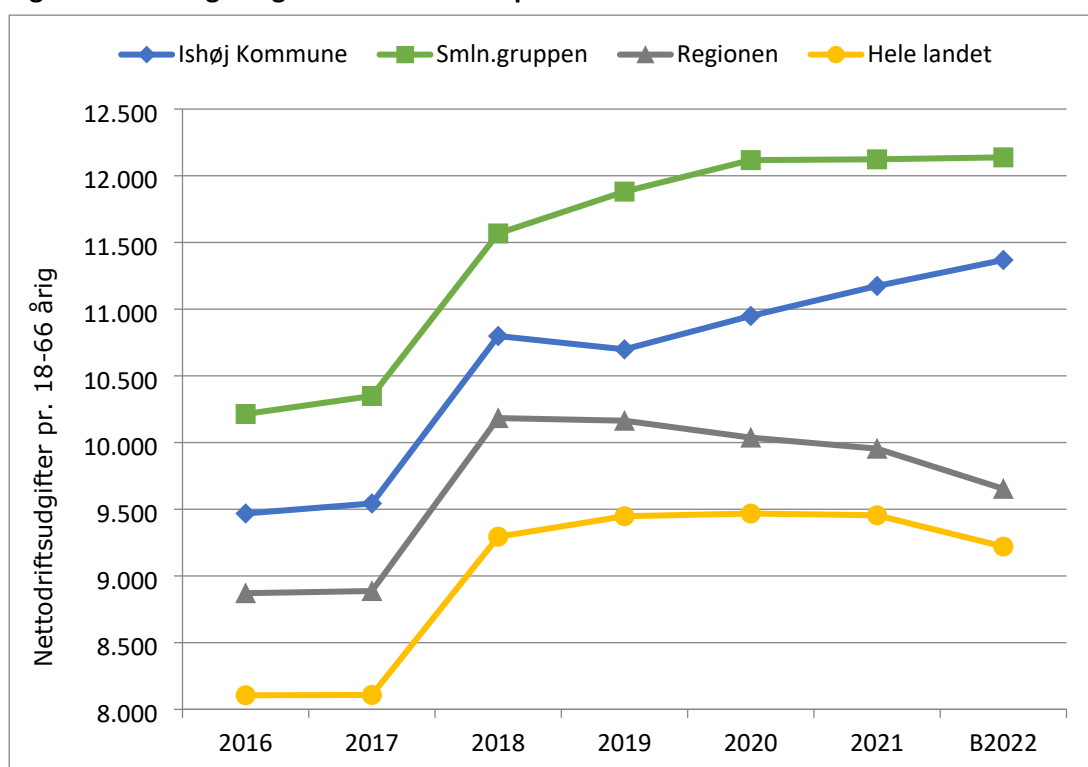
Figur 3. viser, at der i perioden 2016-2021 har været faldende udgifter i Ishøj Kommune til sundhedsvæsen, genoptræning og forebyggelse på sundhedsområdet. Ishøj Kommune ligger på et lavere udgiftsniveau end både regionen og gruppen af sammenlignelige kommuner. I forhold til budget 2022 ses der en forventning om et yderligere fald i udgiftsniveauet i Ishøj Kommune, så det ligger under både regions- og landsplan samt gruppen af sammenlignelige kommuner.

**Figur 1. Udvikling i udgiftsniveau for ældreområdet pr. 75+ årig**



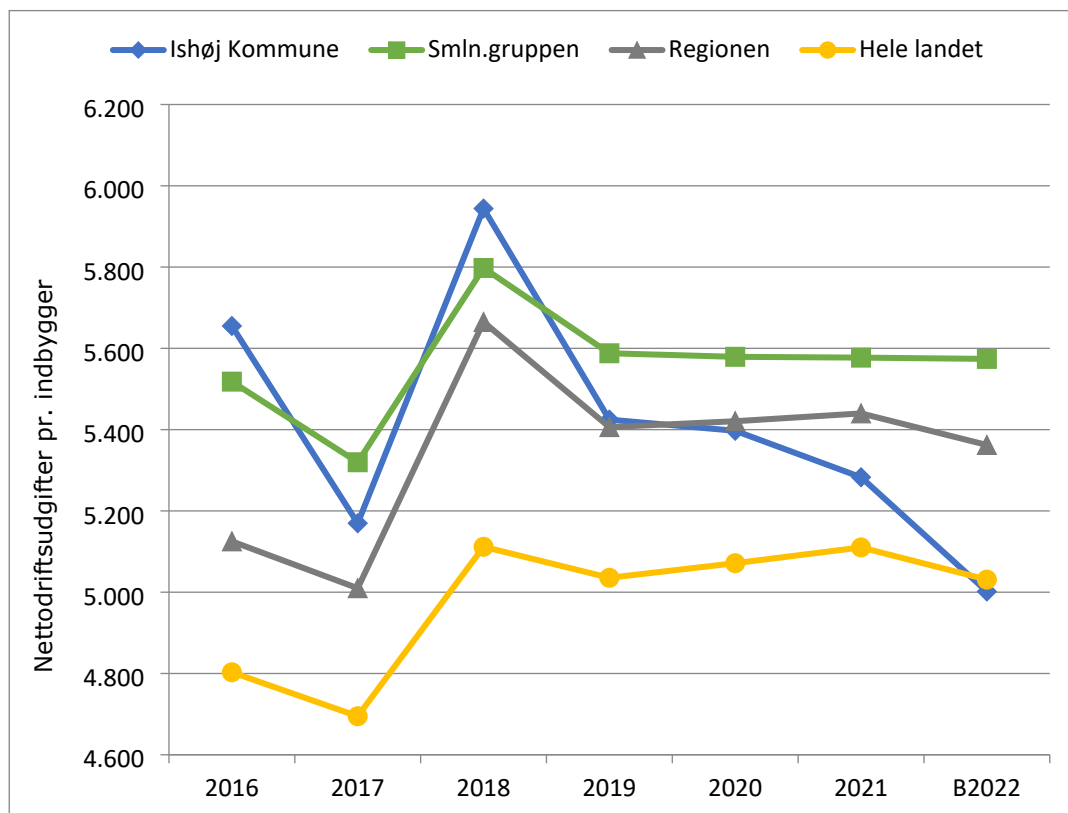
Kilde: VIVE. Opgjort pr. 75+ årig. Beregnet i faste priser (22-priser). Følgende kommuner indgår i sammenligningsgruppen på ældreområdet: Ishøj, Egedal, Solrød, Fredensborg, Vallensbæk, Greve, Lejre, Allerød, Køge, Albertslund.

**Figur 2. Udvikling i udgiftsniveau for det specialiserede voksenområde**



Kilde: VIVE. Opgjort pr. 18-66-årig. Beregnet i faste priser (22-priser). Følgende kommuner indgår i sammenligningsgruppen på det specialiserede voksenområde: Ishøj, Halsnæs, Høje-Taastrup, Albertslund, Brøndby.

Figur 3. Udvikling i udgiftsniveau for sundhedsområdet



Kilde: VIVE. Opgjort pr. indbygger. Beregnet i faste priser (22-priser). Følgende kommuner indgår i sammenligningsgruppen på sundhedsområdet: Ishøj, Gribskov, Rudersdal, Rødovre, Albertslund, Helsingør, Halsnæs, Herlev, Glostrup, Ballerup, Hørsholm og Brøndby.