



20-02-2020

### Supplerende materiale til nøgletal på beskæftigelsesområdet

Dette notat supplerer de nøgletal, som Jobcenter Vallensbæk leverer til Økonomi- og Planudvalget i Ishøj Kommune.

Graferne i det supplerende notat kan til enhver tid udarbejdes (med forbehold for tilgængelige data), så de illustrerer de målgrupper, Økonomi- og Planudvalget særligt ønsker at få belyst.

### Ledighed i Ishøj og Vallensbæk

Figur 1 viser udviklingen i ledighedsprocenten i perioden januar 2007- december 2019 i Ishøj, Vallensbæk og på landsplan<sup>1</sup>. Tallene er sæsonkorrigerede.

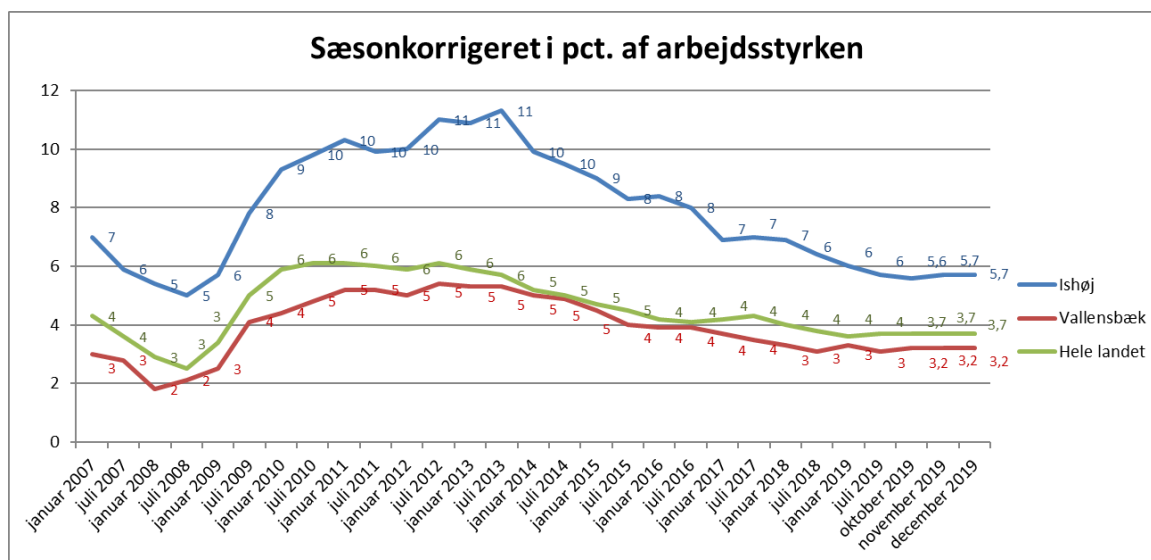
Grafen viser overordnet, at ledigheden steg markant som følge af den økonomiske krise i 2008 for igen at falde fra starten af 2013 til i dag.

Vallensbæk Kommune har en lavere andel af ledige i forhold til antal indbyggere, men har generelt igennem årene fulgt den samme udvikling og konjunkturpåvirkning som Ishøj Kommune.

Nedenstående figur viser således, at ledighedsprocenten i Ishøj og Vallensbæk følger de samme konjunkturudsving, dog ser det ud til, at en generel stigning i ledigheden rammer Ishøj mere markant sammenlignet med Vallensbæk.

Fra januar 2019 til december 2019 faldt ledigheden fra 6,0 til 5,7 pct. i Ishøj. I Vallensbæk og på landsplan var ledigheden ligeledes faldende i 2019.

I den seneste måling fra december 2019 var ledighedsprocenten i Ishøj 5,7 pct.



Figur 1: Fuldtidsledige i pct. af arbejdsstyrken, sæsonkorrigeret. kilde: statistikbanken.dk

<sup>1</sup> Definition af ledighed: Bruttoledigheden er en registerbaseret opgørelse af 16-64-årige fuldtidspersoner, som har modtaget dagpenge, kontanthjælp, uddannelseshjælp eller integrationsydelse, og som samtidig vurderes at være jobparate. Bruttoledigheden består af de nettoledige og de ledige, der er i aktivering.

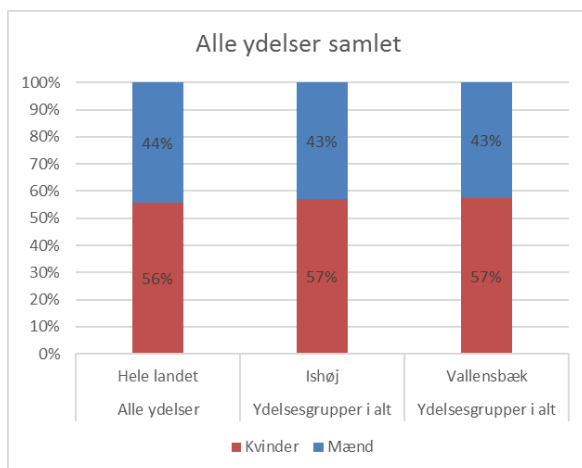
Jobcenteret kategoriserer selv kontanthjælpsmodtagerne som hhv. jobparate eller aktivitetsparate. Jobcenterets måde at vurdere borgerne på, har betydning for hvor høj ledighedsprocenten er, fx hvis jobcenteret har en mere optimistisk tilgang ift. borgerens arbejdsevne end i andre kommuner og dermed vurderer flere borgere jobparate.

## Fordelingen af køn på offentlige ydelser

Det er interessant at se nærmere på karakteristikkene af ledige på offentlig ydelse, for bedre at kunne forstå målgruppen og målrettede beskæftigelsesindsatserne. I dette afsnit undersøges kønsfordelingen blandt ledige på offentlige ydelser i Ishøj, Vallensbæk og hele landet.

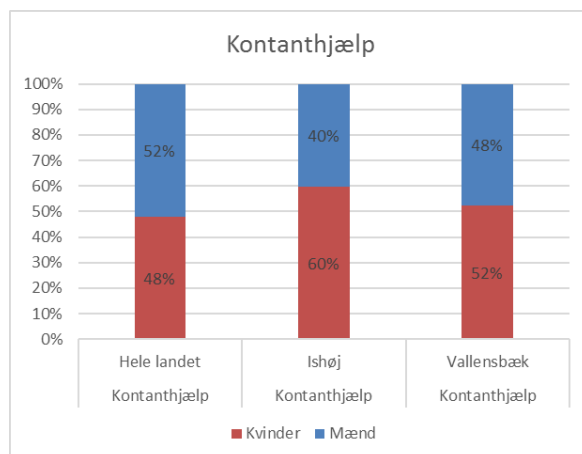
Figur 2 viser kønsfordelingen samlet set på alle ydelser i henholdsvis Ishøj, Vallensbæk og hele landet. Der er en højere andel af kvinder på offentlig ydelse i Ishøj og Vallensbæk end i hele landet. I Ishøj er der 1.674 kvinder og 1252 mænd (opgjort i fuldtidspersoner) på offentlig ydelse i november 2019, herunder førtidspension og efterløn mv.<sup>2</sup>

Denne fordeling af kønnene genses som en tendens når man ser nærmere på kontanthjælp, uddannelseshjælp, a-dagpenge og sygedagpenge, jf. figur 3-6.



Figur 2: Fuldtidspersoner på alle ydelser, november 2019. kilde: jobindsats.dk

Der ses en lidt højere andel af kvinder på offentlig ydelse i Ishøj og Vallensbæk, sammenlignet med hele landet.



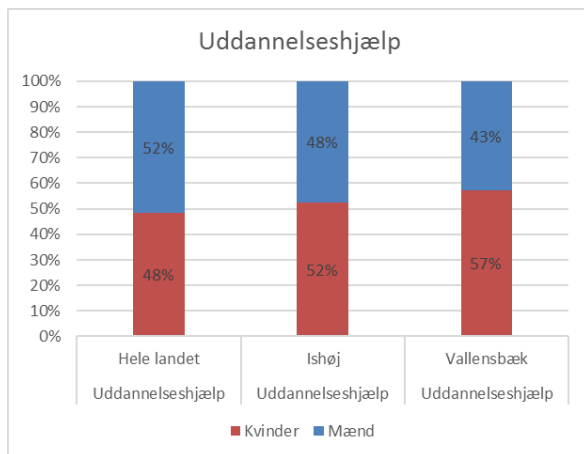
Figur 3: Fuldtidspersoner på kontanthjælp, november 2019. kilde: jobindsats.dk

Der er 239 kvinder og 161 mænd opgjort i fuldtidspersoner på kontanthjælp i Ishøj. Dette svarer til 60 pct. kvinder og 40 pct. mænd, sammenlignet med hele landet er der en væsentlig højere andel af kvinder på kontanthjælp i Ishøj.

I Vallensbæk er der 52 pct. kvinder og 48 pct. mænd, svarende til 44 kvinder og 40 mænd.

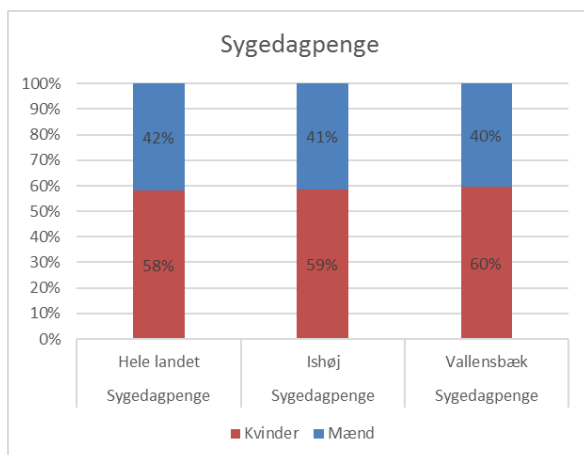
<sup>2</sup> Alle ydelser inkluderer: a-dagpenge, kontanthjælp, uddannelseshjælp, sygedagpenge, jobafklaringsforløb, ressourceforløb, ledighedsydelse, fleksjob, førtidspension, revalidering, forrevalidering, integrationsydelse og efterløn.

Pga. efterregistreringer vil specielt den seneste måned, der findes data for, blive øget ved næste opdatering, vi har derfor valgt data fra november 2019. Antal fuldtidspersoner er antal personer omregnet til fuldtidspersoner ved hjælp af den gennemsnitlige varighed på den valgte ydelse inden for den viste periode.



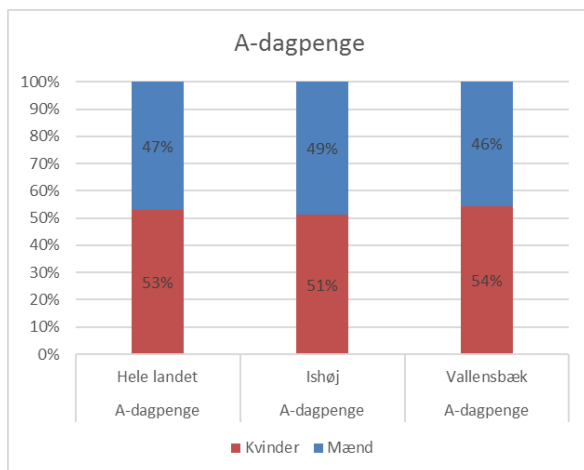
**Figur 4: Fuldtidspersoner på uddannelseshjælp, november 2019. kilde: jobindsats.dk**

Der er 85 kvinder og 77 mænd opgjort i fuldtidspersoner på uddannelseshjælp i Ishøj, svarende til 52 pct. kvinder og 48 pct. mænd. I hele landet ses en lavere andel af kvinder på uddannelseshjælp end i Ishøj og Vallensbæk. I Vallensbæk er der 57 pct. kvinder og 43 pct. mænd på uddannelseshjælp, svarende til 28 kvinder og 21 mænd.



**Figur 5: Fuldtidspersoner på sygedagpenge, november 2019. kilde: jobindsats.dk**

Der er 183 kvinder og 129 mænd opgjort i fuldtidspersoner på sygedagpenge i Ishøj. Dette svarer til 59 pct. kvinder og 41 pct. mænd. Der er en lidt højere andel af kvinder på sygedagpenge i Ishøj i forhold til hele landet. I Vallensbæk er der 60 pct. kvinder og 40 pct. mænd, svarende til 93 kvinder og 63 mænd.



**Figur 6: Fuldtidspersoner på a-dagpenge, november 2019. kilde: jobindsats.dk**

Der er 264 kvinder og 252 mænd opgjort i fuldtidspersoner på a-dagpenge i Ishøj. Dette svarer til 51 pct. kvinder og 49 pct. mænd. Der er en lidt højere andel af mænd på a-dagpenge i Ishøj sammenlignet med hele landet. I Vallensbæk er der 54 pct. kvinder og 46 pct. mænd, svarende til 134 kvinder og 112 mænd.