




jobcenter

# Møde i ØPU - refusioner, aktivering og effekt

August 2018

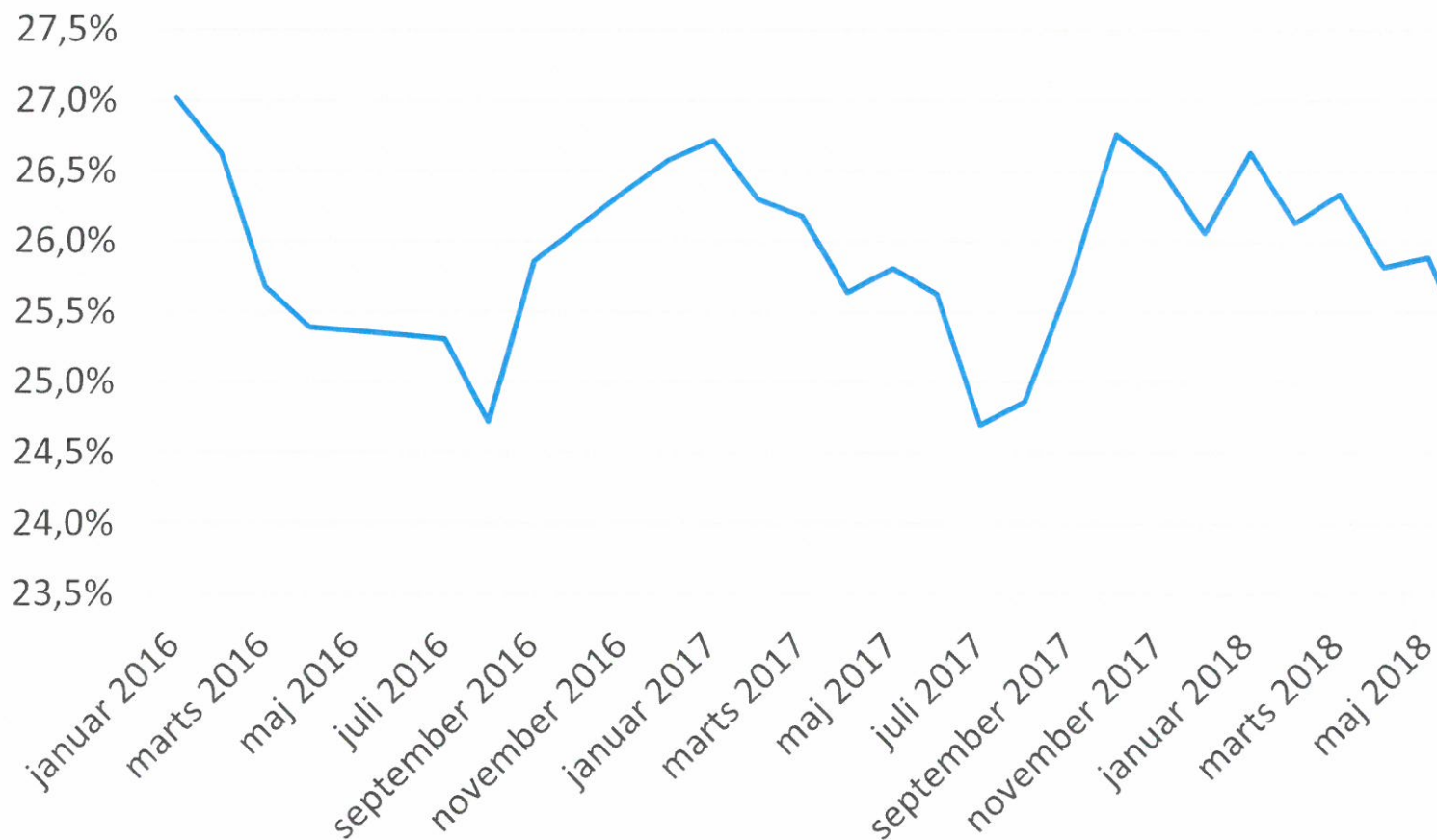
# Refusionstrappen og medfinansieringstrappen



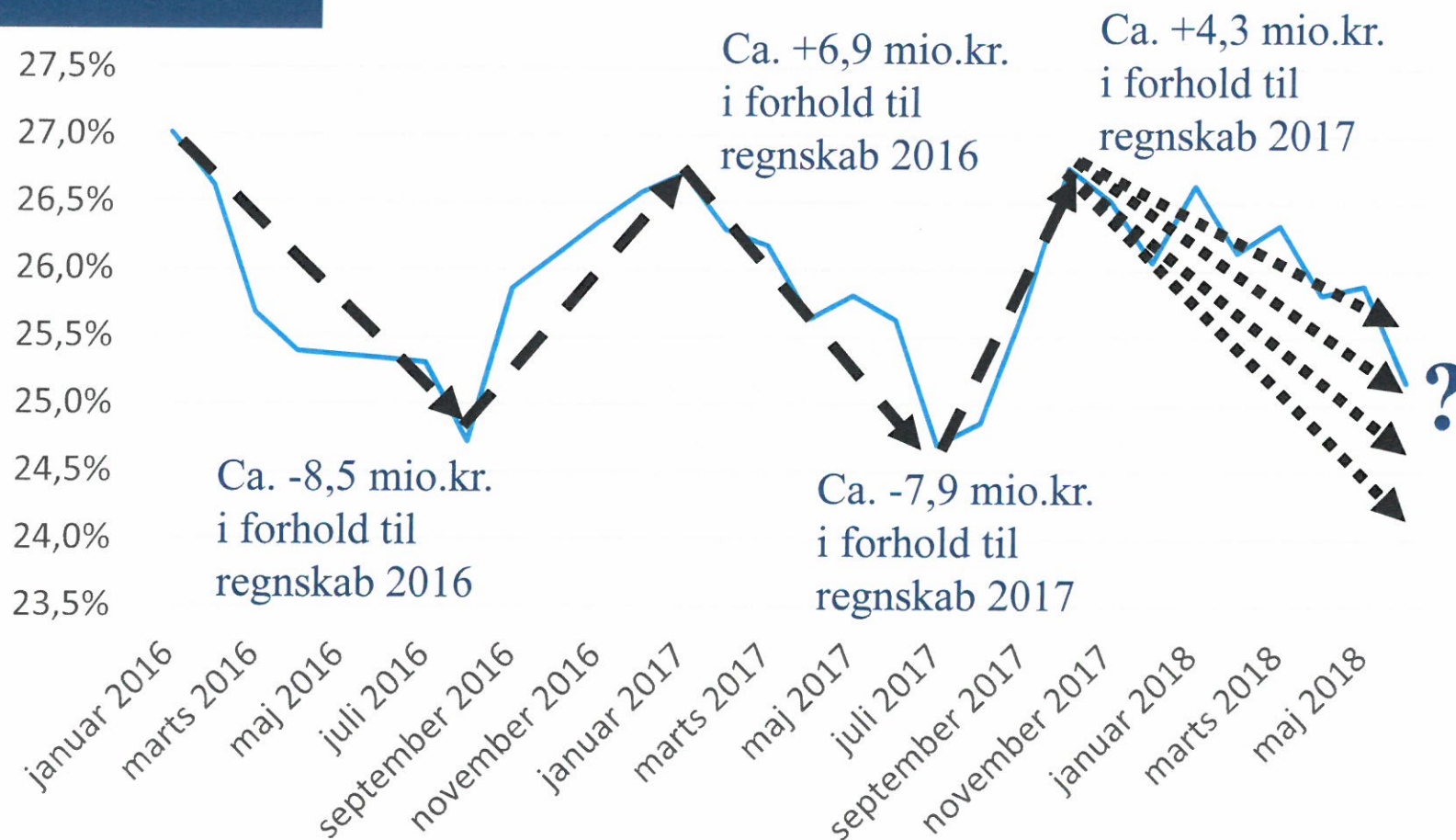
0-4 uger	5-26 uger	27-52 uger	+52 uger
<b>Refusionstrappen</b>			
80,0%	40,0%	30,0%	20,0%
<b>Medfinansieringstrappen</b>			
20,0%	60,0%	70,0%	80,0%

*A - dagene*

# Bevægelser i den gns. ref. procent (jan 2016 - juni 2018)



# Økonomisk betydning



# Økonomien i brutto og i netto

Ydelser - Brutto	2016			2017			Kommunens andel:		Bevægelser i	
	Bruttoforbrug	Refusioner	Nettoforbrug	Bruttoforbrug	Refusioner	Nettoforbrug	2016	2017	refusioner	2017
A-dagpenge*	100.596.974	-33.111.615	67.485.360	102.671.663	-33.930.779	68.740.885	67,08%	66,95%	0,13%	136.278
Forsikrede i offentlig løntilskud	4.427.365	-748.865	3.678.500	2.552.185	-365.181	2.187.004	83,09%	85,69%	-2,61%	-66.507
Forsikrede i privat løntilskud	1.086.308	-208.069	878.238	1.022.472	-247.694	774.779	80,85%	75,78%	5,07%	51.851
Integrationsydelse	1.571.587	-56.679	1.514.908	1.337.162	17.487	1.354.648	96,39%	101,31%	-4,91%	-65.711
Kontantydelse/særl. Udd.ydelse	342.186	-63.002	279.184	208.473	-301.169	-92.696				
Kontanthjælp	85.809.949	-18.162.720	67.647.229	72.280.108	-15.430.001	56.850.107	78,83%	78,65%	0,18%	131.036
Kontanthj.modtagere i løntilskud	2.423.667	-547.795	1.875.872	2.023.352	-426.427	1.596.925	77,40%	78,92%	-1,53%	-30.889
Uddannelseshjælp	17.225.766	-4.015.134	13.210.633	15.823.002	-3.286.230	12.536.771	76,69%	79,23%	-2,54%	-401.935
Revalidering	2.900.619	-685.650	2.214.969	3.158.116	-695.759	2.462.357	76,36%	77,97%	-1,61%	-50.759
Sygedagpenge	48.139.108	-17.624.205	30.514.903	45.762.919	-17.597.135	28.165.784	63,39%	61,55%	1,84%	842.876
Ledighedsydelse	5.299.117	-1.117.165	4.181.953	7.541.552	-2.708.354	4.833.197	78,92%	64,09%	14,83%	1.118.438
Ressourceforløbsydelse	16.765.628	-4.628.342	12.137.286	16.989.448	-5.532.999	11.456.449	72,39%	67,43%	4,96%	842.869
Jobafklaringsforløb	13.471.974	-2.705.141	10.766.833	19.288.010	-3.607.027	15.680.983	79,92%	81,30%	-1,38%	-265.960
Fleksjob	29.296.233	-16.813.420	12.482.813	33.192.580	-17.837.305	15.355.275	42,61%	46,26%	-3,65%	-1.212.270
Driftsudgifter m.v.	40.294.312	-20.920.184	19.374.127	32.340.528	-12.710.430	19.630.099	48,08%	60,70%	-12,62%	-4.080.273
									<b>Total</b>	<b>-3.050.957</b>

# Fordelingen af ydelser på refusionstrappen i januar

Refusion 80 pct. 40 pct. 30 pct. 20 pct.

## Fleksløntilskud

2017	0,0%	2,4%	7,3%	90,2%
2018	0,0%	0,0%	0,0%	100,0%

## Kontanthjælp

2017	2,8%	5,2%	4,3%	87,7%
2018	1,5%	7,4%	3,2%	87,9%

## Ledighedsydelse

2017	0,0%	0,0%	7,4%	92,6%
2018	0,0%	2,8%	5,6%	91,7%

## Ressourceforløb

2017	0,0%	0,0%	4,2%	95,8%
2018	0,0%	1,2%	0,0%	98,8%

Refusion 80 pct. 40 pct. 30 pct. 20 pct.

## Sygedagpenge

2017	27,2%	41,5%	13,2%	18,1%
2018	29,7%	37,9%	14,0%	18,4%

## Uddannelseshjælp

2017	4,8%	15,5%	12,5%	67,3%
2018	3,7%	18,9%	19,5%	57,9%

## Arbejdsløshedsdagpenge

2017	15,3%	32,0%	23,4%	29,2%
2018	10,1%	32,9%	25,8%	31,2%

## Fordeling af bruttoudgifter på trappetrin for januar 2016 - marts 2018 på landsbasis

	Mia.	80 pct.	40 pct.	30 pct.	20 pct.
Kontanthjælp	28,2	0,8	4	5,3	89,9
Sygedagpenge	25,7	13,9	38,4	17,8	29,9
Uddannelseshjælp	8,2	2,8	11,9	13,1	72,2
Ressourseforløb	6,5	0,1	0,9	1,6	97,4
Jobafklaringsforløb	5,8	0,0	0,8	11,8	87,4
Fleksløntilskud	6,2	0,2	1,7	2,7	95,4
Integrationsydelse	3,8	3,6	14,4	14,8	67,3
Revalideringsydelse	2,4	0,2	1,7	3,8	94,3
Ledighedsydelse	2,6	0,4	2,4	2,7	94,5
Løntilskud	2,2	0,5	6,4	23,5	69,6
Særlig støtte	0,3	0,6	4,0	6,6	88,7
Kontantydelse	0,1	0,1	1,0	3,0	95,9
I alt	92,1	4,6	14,1	10,2	71,2

# Case 1: Kvinde, 54 år, ikke vestlig-baggrund.

Har arbejdet som social- og sundhedshjælper indtil 2012. Slidgigt i ryg og arme.

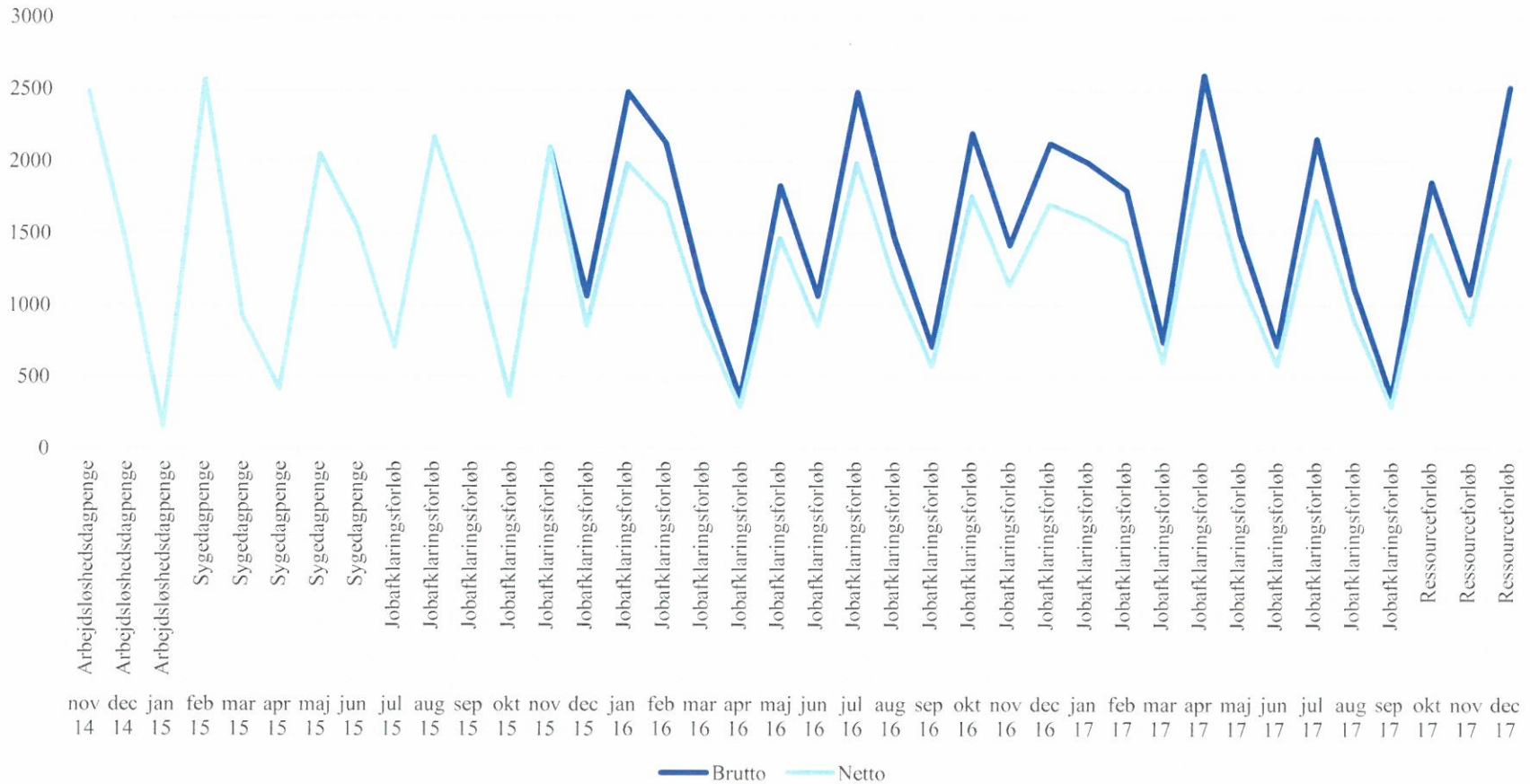
Tidsrum	Ydelse	Indhold
Sagsstart: 2008-01	Sygedagpenge	Lovpligtig opfølgning i jobcentret
Sag afsluttet: 2008-11	Raskmeldt	
Sagsstart: 2009-08	Sygedagpenge	Lovpligtig opfølgning i jobcentret
Sag afsluttet: 2009-09	Raskmeldt	
Sagsstart: 2010-02	Sygedagpenge	Lovpligtig opfølgning i jobcentret
Sag afsluttet: 2010-03	Raskmeldt	
Sagsstart: 2012-02	Sygedagpenge	Lovpligtig opfølgning i jobcentret
Sag afsluttet: 2012-10	Raskmeldt	
Sagsstart: 2012-11	A-dagpenge	Job & IT
Ydelsesskift: 2014-11	Arbejdsmarkedsydelse	Danskundervisning + Sprog og Job + Vejledningsforløb med fokus på job + Virksomhedspraktik
Ydelsesskift: 2015-11	Sygedagpenge	
Ydelsesskift: 2016-02	Jobafklaringsforløb	Virksomhedspraktik + Vejlednings- og afklaringsforløb
Ydelsesskift: 2018-04	Fleksjobberettiget (Ledighedsydelse)	Særlig indsats m.h.p. ansættelse i minifleksjob



## Case 2: Et almindeligt forløb

Tidsrum	Situation / Ydelse	Aktivering	Indhold
2009-2010	Butikassistent	-	-
2014 maj – 2015 aug	Uddannelseshjælp m/aktivitetstillæg	2014 maj – 2015 aug	Brobygning til uddannelse. - motivationsarbejde for at få den unge til at tage en uddannelse/færdiggøre uddannelse
2015 sep – nu	Kontanthjælp	2015 okt – 2016 feb 2017 apr – 2018 mar	Jobafklaringsforløb (4 md) - Intensiv jobsøgning med støtte og opfølgning fra jobcentret  Privat virksomhedspraktik (3 md) som pædagogmedhjælp  ”Din vej i job” - jobafklaring og jobsøgningsforløb (9 md)  Straksaktivering  FVU test – test af læse-, skrive- og regnefærdigheder (aug-18)

# Case 3: En almindelig forsørgelsesindkomst



## Økonomiske konsekvenser for kommunerne af refusionsomlægningen

Mia. kr. (2016-pl)	2016	2017	2018	2019
Kommune i alt	5,8	6,7	7,4	7,8

## Hvad virker ?

- Der er stærk evidens for, at virksomhedsrettede indsatser i den private sektor har en positiv beskæftigelseeffekt for udsatte ledige.
  - • Der er moderat evidens for, at også virksomhedsrettede indsatser i den offentlige sektor har en positiv effekt for udsatte ledige.
  - • Der er stærk evidens for, at løntilskudsaktivering i den private sektor har en positiv effekt.
  - • Der er modstridende viden om effekten af virksomhedspraktik og effekten af løntilskudsaktivering i den offentlige sektor.
  - (STAR)
  
  - Privatløntilskud giver et plus på 220 millioner kroner.
  - Jobrotation giver et tab på cirka 45 millioner kroner.
  - Seks ugers udannelse giver et tab på cirka 60 millioner kroner.
  - Mentorordning: analysen er nået frem til en nuleffekt.
  - (FinansMinisteriet)
- Der er moderat evidens for, at tekniske og pædagogiske uddannelser samt uddannelser inden for sundhed, humaniora og samfundsvidenskab ikke har positive effekter.
  - Der er stærk evidens for, at forberedende kurser i grundlæggende kundskaber ikke har positive effekter.
  - Der er indikation for, at kurser med et erhvervsfagligt indhold ikke har positive programeffekter.
  - (KORA)