

CBF i tal

Nøgletal 2017 – Center for Børn og Forebyggelse



Modelfoto: Colourbox

Indhold

1 Indledning	2
1.1 Læsevejledning	2
2 Børnetal i Ishøj og Vallensbæk kommuner.....	3
2.1 Fødsler.....	3
2.2 Elever i grundskolen	5
3 Underretninger	6
3.1 Antal underretninger	6
3.2 Underretninger pr. barn.....	7
3.3 Underretninger fordelt på alder.....	7
3.4 Årsag til underretning	8
3.5 Afsender af underretning	12
4 Foranstaltninger	14
4.1 Foranstaltninger efter Lov om social service.....	14
4.1.1 Børnefaglige undersøgelser.....	14
4.1.2 Forebyggende foranstaltninger	16
4.1.3 Anbringelser.....	23
4.1.4 Efterværn.....	30
4.2 Foranstaltninger efter Folkeskoleloven.....	31
4.2.1 Indstillinger til Pædagogisk Psykologisk Vurdering	31
4.2.2 Eksklusionsandele.....	31
4.2.3 Specialundervisningsforanstaltninger	32
5 STU og voksenspecialundervisning.....	35
5.1 STU – Særligt Tilrettelagt Ungdomsuddannelse for unge med særlige behov.....	35
5.2 Voksenspecialundervisning	35
6 Afgørelser i Center for Børn og Forebyggelse.....	37
6.1 Afgørelser af klager vedrørende børne/familiesager	37
6.2 Afgørelser af klager vedrørende specialundervisning og STU.....	39

1 Indledning

Nøgletalskataloget *CBF i tal* præsenterer nøgletal for Center for Børn og Forebyggelse (CBF) i 2017 og foregående år. Kataloget giver et overblik over centerets aktiviteter, og tegner et billede af, hvordan områderne udvikler sig. Det vil sige et billede af, hvor centerets aktiviteter er udfordrede, og hvor der er faldende efterspørgsel og/eller brug. Der er særligt fokus på udviklingen i de underretninger, som centret modtager vedr. børn og unge i Ishøj og Vallensbæk kommuner, samt på udviklingen i brugen af foranstaltninger og efterspørgslen efter forebyggende indsatser og tilbud til børn, unge og familier i de to kommuner.

Nøgletalskataloget rummer således i mindre omfang uddybende beskrivelser af centerets aktiviteter og indsatser, ligesom den økonomiske udvikling på de forskellige områder under CBF ligeledes er udeladt. Beskrivelser af, hvad CBF's forskellige aktiviteter og indsatser rummer, og hvilke metoder, der benyttes i arbejdet, kan findes i diverse foldere, på Ishøj kommunes hjemmeside og i kataloget *Din Guide til Forebyggende Indsatser i CBF*. Den økonomiske udvikling kan aflæses i regnskabsbøgerne for Ishøj og Vallensbæk, hvor den økonomiske udvikling for henholdsvis Ishøj og Vallensbæk er nærmere beskrevet.

I nøgletalskataloget er der så vidt muligt differentieret imellem Ishøj og Vallensbæk kommuner, når de forskellige områder beskrives. I hverdagen skelner medarbejderne imidlertid ikke imellem borgere fra Ishøj og fra Vallensbæk. På nogle enkelte områder er der forskellige tilbud i henholdsvis Ishøj og Vallensbæk kommuner, men i langt størstedelen af centerets aktiviteter udnyttes synergien ved at være samlet, og der handles derfor uafhængigt af, hvorvidt barnet/den unge bor i Ishøj eller Vallensbæk. Af denne grund er det ikke altid muligt at foretage en skarp skelnen i aktiviteten eller indsatsen, når den beskrives i dette nøgletalskatalog.

1.1 Læsevejledning

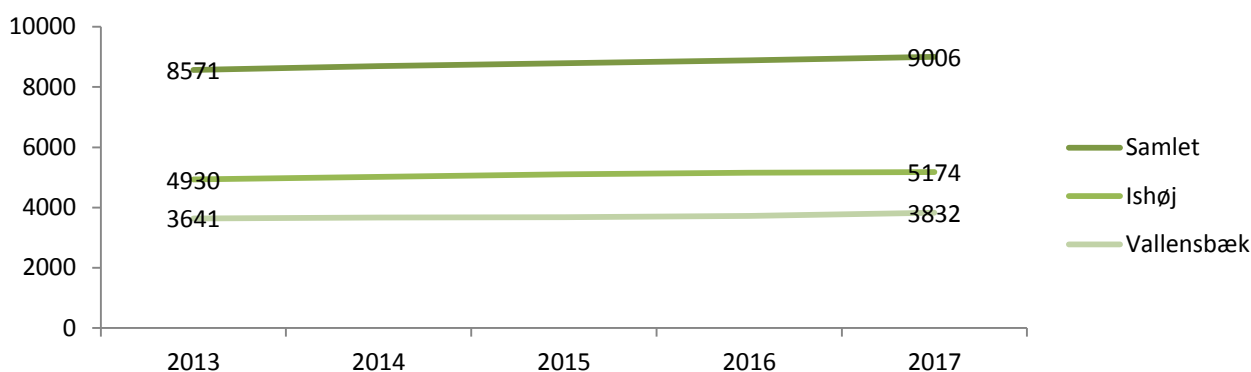
Nøgletalskataloget *CBF i tal* henvender sig først og fremmest til politikerne i Ishøj og Vallensbæk kommuner. Hensigten er, at politikerne kan orientere sig om udviklingen i CBF's målgruppe, opgaver og indsatser. For borgere og medarbejdere i Ishøj og Vallensbæk kommuner såvel som for samarbejdspartner og øvrige interessenter vil nøgletalskataloget også være interessant læsning.

Nøgletalskatalogets andet kapitel præsenterer centrale nøgletal vedrørende børn og unge i Ishøj og Vallensbæk kommuner. Tredje kapitel beskriver udviklingen i de underretninger, som CBF modtager om børn og unge, hvis trivsel er truet. Fjerde kapitel beskriver udviklingen i CBF's indsatser for borgere i Ishøj og Vallensbæk kommuner på foranstaltningsområdet. Femte kapitel beskriver udviklingen i brugen af tilbuddene 'særlig tilrettelagt ungdomsuddannelse' (STU) og voksenspecialundervisning. Sjette kapitel redegør for afgørelser vedrørende klager i 2017.

2 Børnetal i Ishøj og Vallensbæk kommuner

Det samlede børnetal i Ishøj og Vallensbæk kommuner har været stigende igennem de senere år. Opslag i Danmarks Statistik viser følgende udvikling i antal 0-17-årige i henholdsvis Ishøj og Vallensbæk kommuner.¹

Antallet af 0-17-årige med bopæl i Ishøj og Vallensbæk har været stigende de sidste 4 år



Fra 2013 til 2017 er der sket en stigning på henholdsvis 4,9 % og 5,2 % i antallet af 0-17-årige i Ishøj og Vallensbæk kommuner.

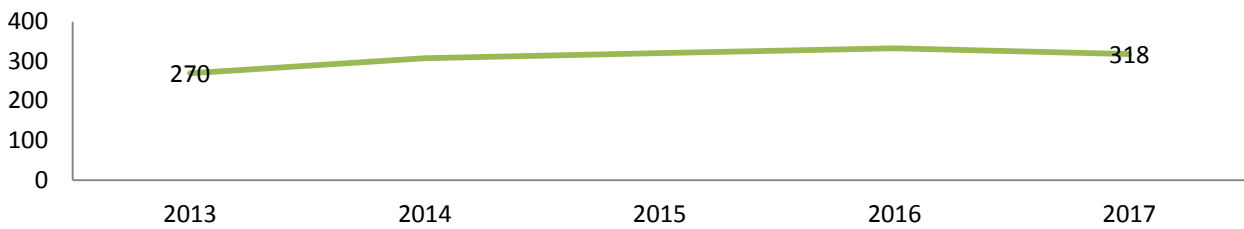
2.1 Fødsler

I 2017 var der i gennemsnit 27 fødsler pr. måned i Ishøj Kommune. I alt var der 318 fødsler i Ishøj Kommune i 2017. Til sammenligning var der 270 fødsler i 2013. Der er således sket en stigning i perioden fra 2013 til 2017 i antal børnefødsler på 18 %. Fra 2016 til 2017 faldt fødselstallet dog fra 333 til 318.²

¹ Diagrammet viser antal 0-17-årige i Ishøj og Vallensbæk Kommuner i 4. kvartal af 2010-2017. Datakilde: Danmarks Statistik.

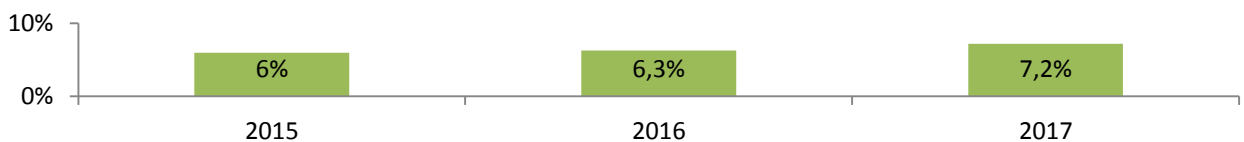
² Datakilde: Journalsystem Novax (Ishøj). Der er kun medtaget antal fødsler i Ishøj Kommune, da CBF ikke er udførende på det sundhedsplejefaglige område for borgere fra Vallensbæk Kommune og derfor ikke registrerer antal fødsler i Vallensbæk Kommune.

Efter en lang periode med stigende fødselstal er der fra 2016 til 2017 sket et fald i antallet af fødsler i Ishøj Kommune



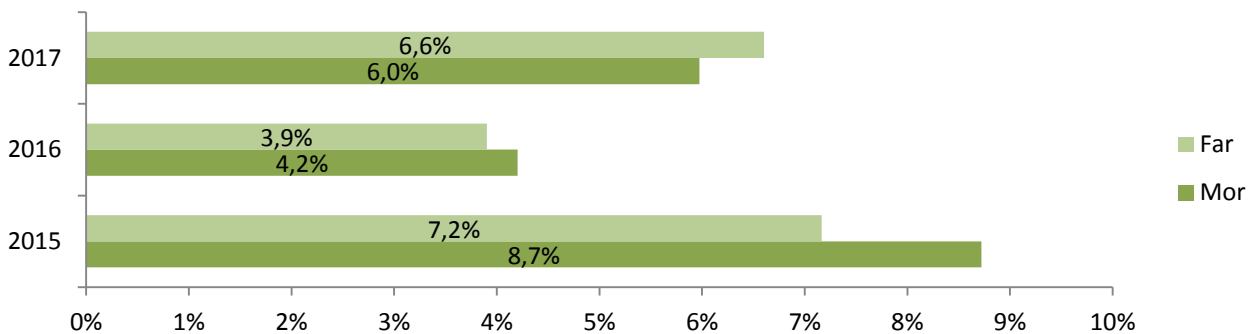
Børn, som er født imellem 22. og 36. uge betegnes som præmature. I 2017 blev barnet født præmaturt i 7,2 % af de 318 fødsler. Antallet af fødsler, hvor barnet blev født præmaturt, har været stigende de senere år. I 2015 blev 19 børn født præmaturt, mens antallet af børn, der blev født præmaturt i 2017, lå på 23 børn.

Andelen af fødsler, hvor barnet blev født præmaturt har været stigende fra 2015 til 2017



I 6 % af de 318 fødsler i 2017 var mor mellem 16 og 23 år, mens far var mellem 16 og 23 år i 6,6 % af fødslerne.

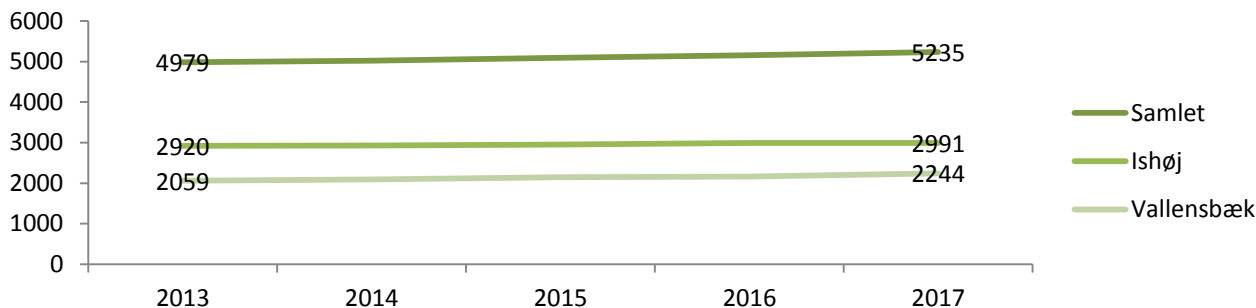
Efter et fald fra 2015 til 2016 er andelen af fødsler, hvor forældrene var under 24 år, steget fra 2016 til 2017



2.2 Elever i grundskolen

Nedenstående graf viser udviklingen i antal elever i grundskolen med bopæl i henholdsvis Ishøj og Vallensbæk kommuner pr. 1. oktober i de angivne år.³

Det samlede elevtal i Ishøj og Vallensbæk har været stigende de seneste fem år



Der ses en stigning fra 2013 til 2017 i antal elever i grundskolen med bopæl i Ishøj Kommune på 2,4 %. I samme periode ses en stigning i antal elever med bopæl i Vallensbæk Kommune på 9 %. Samlet er antallet af elever i grundskolen med bopæl i Ishøj og Vallensbæk kommuner steget med 256 elever fra 2013 til 2017, hvilket svarer til en procentvis stigning i det samlede elevtal på 5,1 %.

³ I opgørelsen af antal elever i grundskolen indgår kategorierne 'efterskoler', 'folkeskoler', 'friskoler og private grundskoler', 'kommunale ungdomsskoler og ungdomskostskoler', 'specialskoler for børn', 'dagbehandlingstilbud og behandlingshjem' og 'andre skoler'. Datakilde: Danmarks Statistik.

3 Underretninger

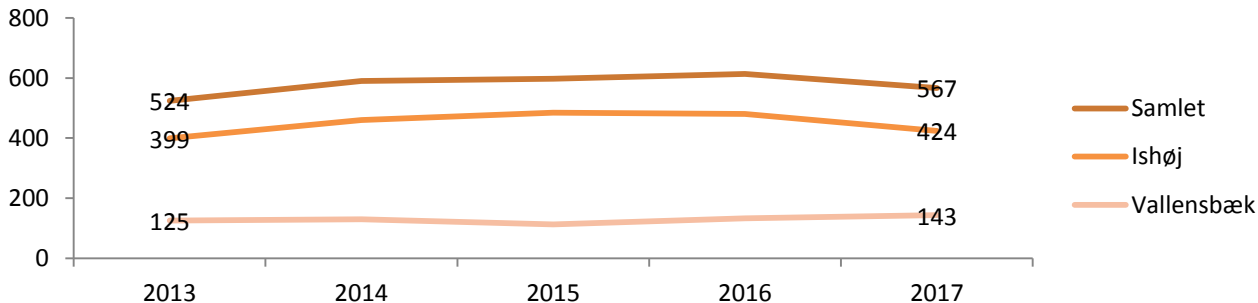
CBF modtager dagligt underretninger vedrørende børn og unge fra Ishøj og Vallensbæk kommuner fra bekymrede borgere og fagpersoner. Underretningerne er afgørende for CBF's mulighed for at støtte børn og unge, hvis trivsel er truet. De følgende afsnit omhandler de underretninger, som CBF modtog i 2017. Tallene sammenlignes med tidligere år og sammenholdes med Danmark Statistiks underretningsstatistik.

3.1 Antal underretninger

I 2017 modtog CBF i alt 567 underretninger om børn og unge fra Ishøj og Vallensbæk kommuner. Fra 2016 til 2017 er der sket et fald i årligt antal underretninger til CBF på 7,5 %. Der har været en konstant stigning i antallet af underretninger til CBF i de foregående 3 år.

Fordelt på kommuner er der fra 2016 til 2017 sket et fald i antallet af underretninger om børn og unge fra Ishøj Kommune på 12 %, mens der er sket en stigning i antallet af underretninger om børn og unge fra Vallensbæk Kommune på 7,5 %.

Efter flere år med et stigende antal underretninger er der fra 2016 til 2017 sket et fald i antallet af underretninger til CBF



Der underrettes ofte flere gange om det samme barn. De 567 underretninger, som CBF modtog i 2017, vedrørte således i alt 416 individer, hvoraf 6 var ufødte børn. Til sammenligning modtog CBF i 2016 underretninger om i alt 437 individer, hvoraf 4 var ufødte børn. Fra 2016 til 2017 er der således sket et fald i antallet af individer, som der underrettes om, på 4,8 %.

Af de 410 0-17-årige børn og unge, som der blev underrettet om i 2017, havde 309 børn/unge (svarende til 75 %) ved tidspunktet for modtagelsen af underretningen bopæl i Ishøj Kommune, mens 101 børn/unge (svarende til 25 %) havde bopæl i Vallensbæk Kommune. Mødrene til 4 af de ufødte børn, som der blev underrettet om i 2017, havde bopæl i Ishøj Kommune, mens mødrene til 2 ufødte børn havde bopæl i Vallensbæk Kommune.

Sammenholdt med det samlede antal 0-17-årige børn og unge i henholdsvis Ishøj og Vallensbæk kommuner, svarer antallet af individer, som underretningerne i 2017 omhandlede, til at der har været underrettet om 60 børn og unge pr. 1000 0-17-årige børn og unge fra Ishøj Kommune og om 26 børn og unge pr. 1000 0-17-årige børn og unge fra Vallensbæk Kommune.⁴

I 2016 blev der underrettet om 69 børn og unge pr. 1000 0-17-årige fra Ishøj Kommune og om 19 børn og unge pr. 1000 0-17-årige fra Vallensbæk Kommune. Dermed er for Ishøj Kommunes vedkommende sket et fald fra 2016 til 2017 i andelen af børn og unge, som der underrettes om, på 0,9 procentpoint. For Vallensbæk Kommunes vedkommende er der i samme periode sket en stigning i andelen af børn og unge, som der underrettes om, på 0,7 procentpoint.

Opslag i Danmarks Statistiks Statistikbank viser, at landets kommuner i 2016 i gennemsnit modtog underretninger om 55 børn og unge pr. 1.000 0-17-årige børn og unge.⁵ Ishøj Kommune placerede sig således i 2016 over landsgennemsnittet, hvad angår andelen af 0-17-årige børn og unge, der underrettes om, mens Vallensbæk Kommune placerede sig under landsgennemsnittet.

3.2 Underretninger pr. barn

Det fremgår af Danmarks Statistiks opgørelse af underretninger i 2016, at kommunerne for over 30% af børnenes/de unges vedkommende modtog mere end én underretning i løbet af 2016.⁶ I 2016 modtog CBF mere end én underretning i løbet af året om 27 % af de børn og unge, som der blev underrettet om i det pågældende år, mens CBF i 2017 modtog mere end én underretning i løbet af året om 21 % af de børn og unge, som der blev underrettet om i det pågældende år.

Fordelt på kommuner blev der i 2017 underrettet mere end én gang om 22 % af de børn og unge, som havde bopæl i Ishøj Kommune og 19 % af de børn og unge, som havde bopæl i Vallensbæk.⁷

3.3 Underretninger fordelt på alder

Underretningerne til Center for Børn og Forebyggelse vedrører børn og unge i alle aldersgrupper under 18 år. Generelt underrettes der oftere om de ældre børn og om de unge. Dette billede stemmer overens med landsgennemsnittet fra 2016, hvor der sås flest underretninger om børn over 13 år. Både i 2015 og 2016 var der på landsplan flest underretninger om 15-årige.⁸

⁴ I beregningen indgår ikke underretninger om ufødte børn.

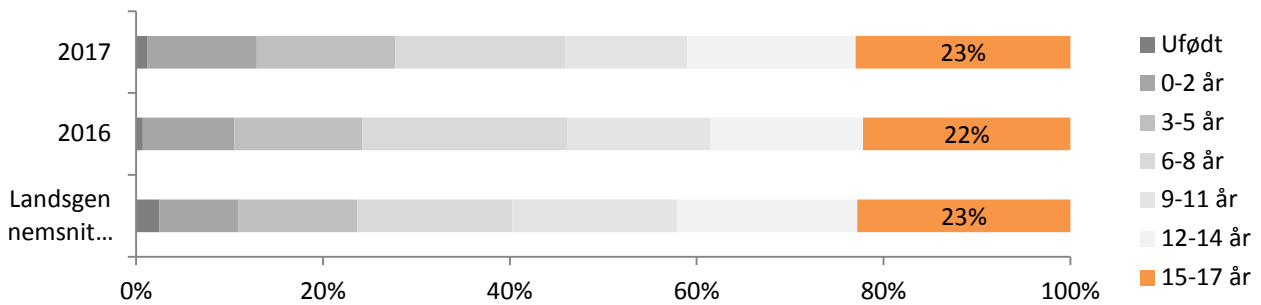
⁵ Kilde: Danmarks Statistik. Resultatet er fremkommet ved at sammenholde det samlede antal 0-17-årige, som der på landsplan blev underrettet om i 2016 (i alt 64.761), med det samlede antal 0-17-årige børn i 4. kvartal af 2016 i hele landet (i alt 1.168.426).

⁶ Danmarks Statistik. *Underretninger om børn og unge, 2016*.

⁷ Opgørelsen inkluderer ufødte børn.

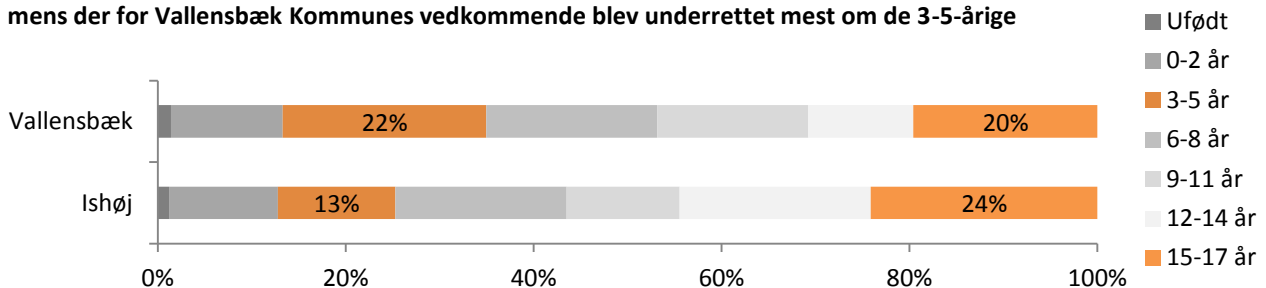
⁸ Danmarks Statistik. *Underretninger om børn og unge, 2016*.

Både i 2016 og i 2017 blev der underrettet oftest til CBF om de 15-17-årige



Ses der på fordeling på aldersgrupper i underretninger vedrørende børn og unge med bopæl i henholdsvis Ishøj og Vallensbæk, viser der sig variationer i aldersfordelingen. For Ishøj Kommunes vedkommende underrettes der oftest om unge i alderen 15-17 år, mens der for Vallensbæk Kommunes vedkommende oftest underrettes om børn i alderen 3-5 år.

I 2017 blev der for Ishøj Kommunes vedkommende underrettet mest om de 15-17-årige, mens der for Vallensbæk Kommunes vedkommende blev underrettet mest om de 3-5-årige



Den aldersgruppe, der oftest blev underrettet om i 2017, var for Ishøj Kommunes vedkommende de 16-årige (10 % af underretningerne) og for Vallensbæk Kommunes vedkommende var det de 5-årige (11 % af underretningerne).

3.4 Årsag til underretning

Når der underrettes om et barn eller en ung, skal der angives, hvad årsagen til underretningen er. 'Anden bekymrende adfærd'⁹ hos barnet/den unge var i 2017 den mest udbredte årsag til, at der blev underrettet om et barn eller en ung, idet 'anden bekymrende adfærd' i knap en tredjedel af un-

⁹ Kategorien 'anden bekymrende adfærd' omfatter sociale problemer, seksuelt krænkende adfærd, selvskadende adfærd, udadreagerende adfærd, indadreagerende adfærd, følelsesmæssige problemer, selvmordstanker eller -forsøg samt social isolation.

derretningerne blev angivet som årsag til underretningen. 'Anden form for omsorgssvigt' blev angivet som årsag til underretningen i lidt over en fjerdedel af underretningerne.

Hvad angår fordelingen af årsager til underretning, er der sket mindre ændringer fra 2016 til 2017. En del af disse ændringer skyldes formentlig, at der i forbindelse med, at indberetningen af underretninger er overgået fra Ankestyrelsen til Danmarks Statistik, er foretaget ændringer i årsagskategorierne, samt at Ankestyrelsen også i 2015/16 foretog ændringer i årsagskategorierne. De ændrede kategorier er løbende blevet taget i anvendelse i CBF's registreringspraksis.

De største ændringer fra 2016 til 2017 ses i andelen af underretninger på grund af 'anden bekymrende adfærd hos barn/ung', som er steget 6 procentpoint fra 2016 til 2017, og i andelen af underretninger på grund af 'højt konfliktniveau eller vold i hjemmet mellem forældre', som er faldet 6 procentpoint.

Der ses mindre variationer i forhold til landsgennemsnittet for 2016. Hvad angår kategorierne 'anden form for omsorgssvigt' og 'andet' ses dog stor forskel i den procentvise fordeling for henholdsvis landsgennemsnittet og CBF i 2016. Disse forskelle skyldes muligvis de beskrevne ændringer i årsagskategorier.

Årsag til underretning ¹⁰	Landsgennemsnit 2016 ¹¹	2016	2017
Misbrug hos barn/ung	2%	1%	2%
Kriminalitet hos barn/ung	5%	10%	7%
Skoleproblemer hos barn/ung, fx fravær	7%	8%	7%
Anden bekymrende adfærd hos barn/ung, fx udadreagerende adfærd	25%	26%	32%
Betydelig eller varigt nedsat fysisk eller psykisk funktions-ejne hos barn/ung	5%	7%	6%
Sundhedsforhold hos barn/ung	0%	0%	0%
Overgreb mod barn/ung, fx seksuelt eller voldeligt	9%	12%	14%
Anden form for omsorgssvigt over for barn/ung	8%	29%	27%
Misbrug hos forældre	8%	5%	6%
Kriminalitet hos forældre	1%	2%	0%
Anden bekymrende adfærd hos forældre	0%	0%	0%
Betydelig eller varigt nedsat fysisk eller psykisk funktions-ejne hos forældre	7%	6%	5%
Højt konfliktniveau eller vold i hjemmet mellem voksne	14%	16%	10%
Utilstrækkelig omsorg fra forældre	12%	3%	3%
Fogedsag, hjemløshed eller udsættelse fra bolig	4%	0%	1%
Andet	21%	1%	2%
Uoplyst	5%	0%	0%

Fordelingen af årsager til underretning om børn og unge fra henholdsvis Ishøj og Vallensbæk kommuner i 2017 er overvejende ens i de to kommuner. Dog er andelen af underretninger, hvor årsagen er 'anden bekymrende adfærd hos barnet/den unge' og 'højt konfliktniveau eller vold i

¹⁰ Procenterne summer ikke 100, da det er muligt at angive flere årsager til underretningen.

¹¹ Kilde: Danmarks Statistik.

hjemmet mellem voksne’, noget højere blandt underretninger om børn/unge fra Vallensbæk, mens årsagen ’anden form for omsorgssvigt’ figurerer hyppigere blandt underretninger om børn/unge fra Ishøj.

Årsag til underretning	Ishøj	Vallensbæk
Misbrug hos barn/ung	2%	1%
Kriminalitet hos barn/ung	8%	6%
Skoleproblemer hos barn/ung, fx fravær	8%	4%
Anden bekymrende adfærd hos barn/ung, fx udadreagerende adfærd	29%	41%
Betydelig eller varigt nedsat fysisk eller psykisk funktionsevne hos barn/ung	6%	5%
Sundhedsforhold hos barn/ung	0%	0%
Overgreb mod barn/ung, fx seksuelt eller voldeligt	15%	12%
Anden form for omsorgssvigt over for barn/ung	29%	20%
Misbrug hos forældre	6%	8%
Kriminalitet hos forældre	0%	0%
Anden bekymrende adfærd hos forældre	0%	0%
Betydelig eller varigt nedsat fysisk eller psykisk funktionsevne hos forældre	6%	2%
Højt konfliktniveau eller vold i hjemmet mellem voksne	8%	15%
Utilstrækkelig omsorg fra forældre	2%	6%
Fogedsag, hjemløshed eller udsættelse fra bolig	1%	1%
Andet	1%	2%
Uoplyst	0%	0%

3.5 Afsender af underretning

Der er sket andre mindre ændringer fra 2016 til 2017 i fordelingen af, hvem der var afsender af underretninger til CBF. Andelen af underretninger, hvor skoler var afsender, er eksempelvis faldet 5 procentpoint, mens andelen af underretninger, hvor sundhedsvæsenet var afsender, er steget 4 procentpoint. 23 % af de underretninger, som CBF modtog i 2017, kom fra Ishøj og Vallensbæk kommuners skoler, mens 19 % af underretningerne kom fra sundhedsvæsenet.

Når der sammenlignes med landsgennemsnittet for 2016 ses det, at CBF i 2016 modtog en større andel underretninger fra blandt andet skoler og politi eller domstol.

	Landsgennemsnit 2016 ¹²	2016	2017
Mellemkommunal underretning eller anden kommunal forvaltning ¹³	3%	9%	10%
Foreninger, frivillige organisationer eller krisecentre	1%	2%	2%
Andre ¹⁴	27%	10%	7%
Skole	23%	28%	23%
Dagpleje, daginstitution, fritidshjem, klub eller SFO	6%	8%	9%
Sundhedsvæsenet	16%	15%	19%
Sundhedsplejerske eller tandlæge	2%	1%	3%
Politi eller domstol	7%	11%	9%
Familie, barn selv eller bekendtskabskreds	9%	6%	6%
Anonym	6%	7%	6%
Anbringelsessted	0%	1%	1%
Uoplyst	0%	3%	4%

¹² Kilde: Danmarks Statistik.

¹³ Kategorien omfatter i CBF's egen opgørelse underretninger fra Ishøjgård, StraXen, gadeplansmedarbejdere, Center for Voksne og Velfærd, Center for Dagtilbud og Uddannelse, Jobcenter Vallensbæk, øvrige centre i kommunen, andre kommuner, Den Sociale Døgnvagt i København og misbrugsbehandlingsenheder.

¹⁴ Kategorien omfatter i CBF's egen opgørelse underretninger fra anden offentlig myndighed eller person i offentlig tjeneste, Statsforvaltningen og Ankestyrelsen.

Sammenlignes fordelingen i afsender af underretninger vedrørende børn og unge fra henholdsvis Ishøj og Vallensbæk kommuner, kan der konstateres et vist sammenfald i, hvem underretningerne kommer fra. Dog kom en lidt større andel af underretningerne vedrørende børn og unge fra Vallensbæk Kommune fra dagtilbud og SFO'er, end det er tilfældet med underretningerne vedrørende børn og unge fra Ishøj Kommune. Tilsvarende kom en større andel af underretningerne vedrørende børn og unge fra Ishøj Kommune fra sundhedsvæsenet. Heraf var en stor andel fra psykiatrien.

	Ishøj	Vallensbæk
Mellemkommunal underretning eller anden kommunal forvaltning	10%	10%
Foreninger, frivillige organisationer eller krisecentre	2%	3%
Andre	6%	8%
Skole	24%	22%
Dagpleje, daginstitution, fritidshjem, klub eller SFO	7%	17%
Sundhedsvæsenet	22%	10%
Sundhedsplejerske eller tandlæge	3%	1%
Politi eller domstol	10%	8%
Familie, barn selv eller bekendtskabskreds	5%	11%
Anonym	6%	6%
Anbringelsessted	1%	1%
Uoplyst	5%	1%

4 Foranstaltninger

I dette kapitel redegøres der for CBF's anvendelse af foranstaltninger efter Serviceloven og Folkeskoleloven. Udviklingen fra foregående år i anvendelsen af foranstaltninger beskrives i det omfang, det er muligt.

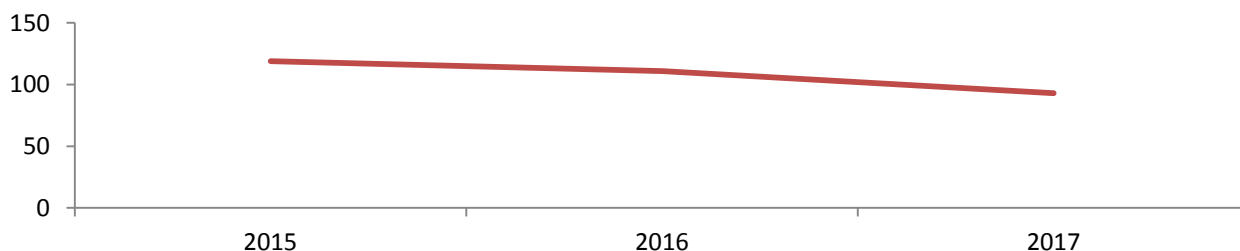
4.1 Foranstaltninger efter Lov om social service

Kommunerne er ifølge Serviceloven forpligtede til at iværksætte foranstaltninger, når det må anses for at være af væsentlig betydning af hensyn til barnets eller den unges særlige behov for støtte. For at foretage en kvalificeret afdækning af, om der er forhold i en familie, der bør resultere i iværksættelse af en foranstaltning, udarbejdes børnefaglige undersøgelser.

4.1.1 Børnefaglige undersøgelser

Der udarbejdes børnefaglige undersøgelser i de tilfælde, hvor der er udtrykt bekymring for barnets eller den unges udvikling, og det af familierådgiver vurderes relevant. Den børnefaglige undersøgelse skal danne grundlag for familierådgivernes videre vurdering af sagen, og hvilke foranstaltninger der vil være formålstjenstlige ud fra problemernes karakter.

Der blev afsluttet 93 børnefaglige undersøgelser i CBF i 2017

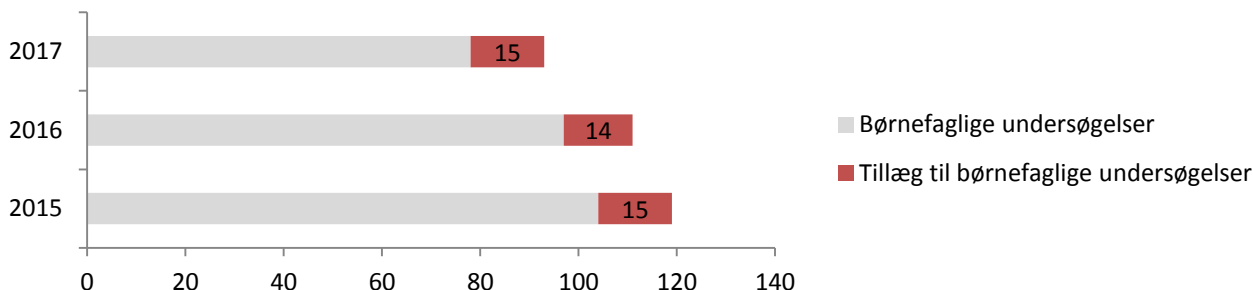


Der blev afsluttet 93 børnefaglige undersøgelser i CBF i løbet af 2017. Dermed blev der afsluttet færre børnefaglige undersøgelser i 2017 end de foregående to år. Dette skyldes formentlig blandt andet, at der blev visiteret færre sager til børnefaglig undersøgelse end de foregående år. Mens der i 2015 og 2016 blev visiteret henholdsvis 100 og 97 sager til børnefaglig undersøgelse, var der i 2017 kun 76 sager, som blev visiteret til børnefaglig undersøgelse.¹⁵ Derudover har CBF's § 50-team, som foretager de børnefaglige undersøgelser, i stigende omfang påtaget sig ekstra opgaver i Familierådgivningen i form af blandt andet undervisningsopgaver om udredningsmetoden ICS samt sagsbehandling. Der har desuden været personaleudskiftning i teamet i 2017.

¹⁵ Der tages dog forbehold for, at der ikke er registreret visitationsdatoer for alle børnefaglige undersøgelser, hvorfor der formentlig vil være visiteret lidt flere sager i hvert af de pågældende 3 år. Tendensen til færre visitationer til børnefaglige undersøgelser vurderes dog at være korrekt.

En del af de børnefaglige undersøgelser har karakter af tillæg til en tidligere gennemført undersøgelse. Antallet af tillægsundersøgelser har været nogenlunde stabilt de sidste 3 år.

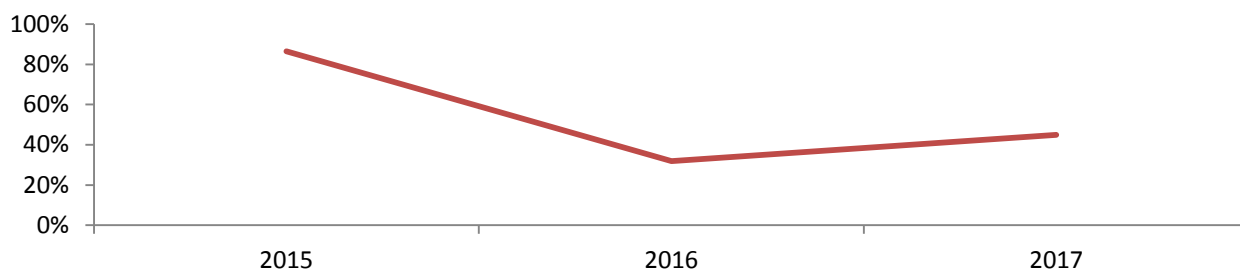
I 2017 blev der gennemført 15 tillægsundersøgelser til børnefaglige undersøgelser



Når der er truffet afgørelse om, at der skal foretages en børnefaglig undersøgelse, er kommunen forpligtet til at gennemføre undersøgelsen inden for en tidsfrist på 4 måneder. Tidsfristen er beregnet fra tidspunktet for modtagelse af underretning til den børnefaglige undersøgelse er afsluttet. Tidsfristen omfatter ikke tillæg til børnefaglige undersøgelser, hvorfor der i nedenstående opgørelse kun indgår nystartede børnefaglige undersøgelser.

Af de 78 nystartede børnefaglige undersøgelser, som blev afsluttet i 2017, blev 35 af disse, svarende til 47 %, afsluttet inden for tidsfristen på fire måneder.

I 2017 blev 47 % af de børnefaglige undersøgelser afsluttet inden for tidsfristen

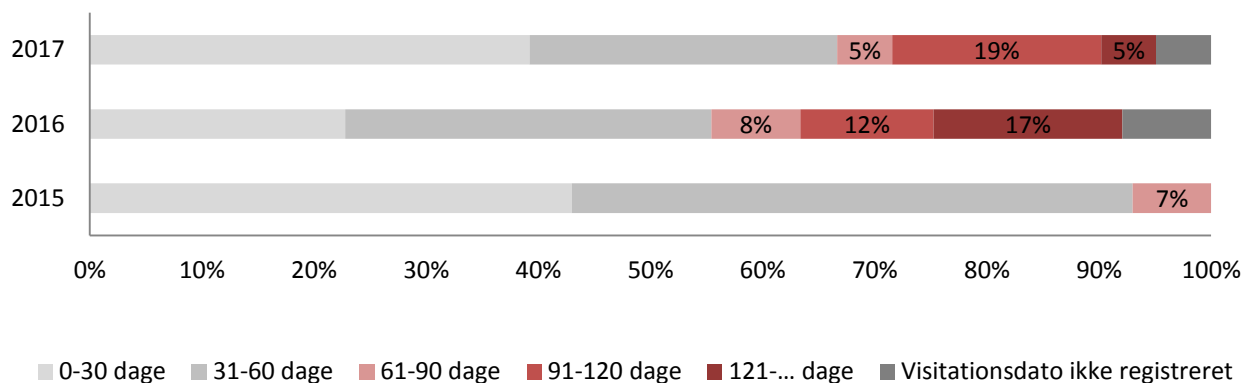


Fra 2015 til 2016 skete der et markant fald på 55 procentpoint i andelen af børnefaglige undersøgelser, som blev afsluttet inden for tidsfristen. Fra 2016 til 2017 er andelen af undersøgelser, hvor tidsfristen blev overholdt, steget 13 procentpoint.

En af de faktorer, som har betydning for overholdelsen af tidsfristen, er tidsintervallet fra underretningen modtages i CBF, til der visiteres til en børnefaglig undersøgelse. I de undersøgelsessager, hvor tidsfristen blev overskredet, gjaldt det i både 2016 og 2017, at der i ca. en tredjedel af sagerne

blev visiteret til børnefaglig undersøgelse mere end to måneder efter, at underretningen var modtaget.

I 2017 blev 29 % af undersøgelsessagerne visiteret til børnefaglig undersøgelse mere end 2 måneder efter modtagelse af underretning



Både i 2016 og 2017 har der i StraXen været et øget fokus på anvendelse af mindre indgribende indsatser. De mindre indgribende indsatser iværksættes typisk umiddelbart efter modtagelse af underretningen for at forebygge, at familiens udfordringer vokser sig så store, at der bliver behov for at foretage en børnefaglig undersøgelse og iværksætte foranstaltninger. I de tilfælde, hvor mindre indgribende indsatser ikke er tilstrækkeligt til at løse familiens udfordringer, og hvor der derfor konstateres behov for at gennemføre en børnefaglig undersøgelse, vil perioden fra modtagelse af underretning til visitation til børnefaglig undersøgelse blive forlænget i kraft af, at der er brugt tid på at afprøve alternative løsninger.

Når fagpersoner, som varetager de mindre indgribende indsatser, konstaterer, at indsatsen bør følges op med for eksempel en børnefaglig undersøgelse, bør der fremsendes en ny underretning om barnet. Dette sker ikke i tilstrækkeligt omfang på nuværende tidspunkt, hvilket giver indtryk af, at der går lang tid fra modtagelse af underretning til iværksættelse af børnefaglig undersøgelse.

Der vil i 2018 fortsat være fuld opmærksomhed i CBF på at få nedbragt andelen af børnefaglige undersøgelser, som ikke afsluttes inden tidsfristen.

4.1.2 Forebyggende foranstaltninger

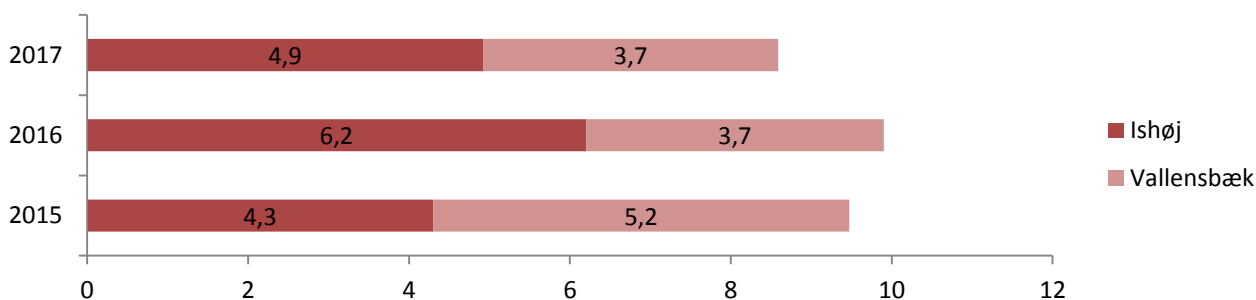
I dette afsnit redegøres der for udviklingen i brugen af forebyggende foranstaltninger efter Serviceloven.

Specialbørnehaver

Specialbørnehave er en specialpædagogisk foranstaltning efter Serviceloven for børn med helt særlige og vidtgående specialpædagogiske behov. Ved behov for specialbørnehave visiteres der enten til specialbørnehavetilbuddet på Kirkebækskolen eller til specialbørnehaver i andre kommuner. Målgruppen for specialbørnehaverne omfatter blandt andet børn med multiple funktionsnedsættelser, svær autisme eller svære fysiske handicap.

Opgjort i årspladser er det samlede antal specialbørnehavepladser til børn fra Ishøj og Vallensbæk kommuner faldet fra 9,9 til 8,6 fra 2016 til 2017, hvilket svarer til et fald i antal årspladser på 13 %. Det er blandt børn med bopæl i Ishøj, at der er sket et fald i brugen af specialbørnehavepladser, idet der i 2016 blev brugt 6,2 årspladser og i 2017 blev brugt 4,9 årspladser. Forbruget af specialbørnehavepladser til børn med bopæl i Vallensbæk har ikke ændret sig fra 2016 til 2017.

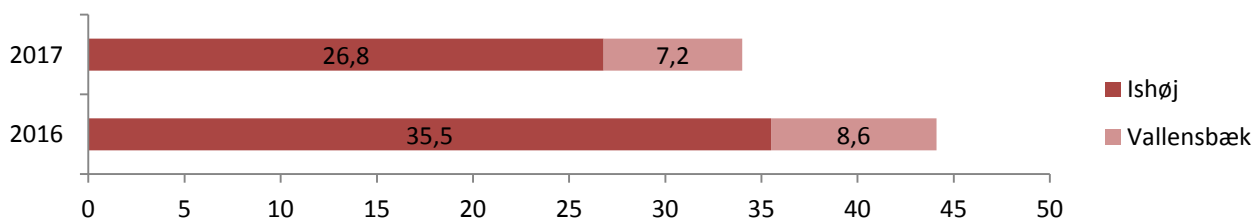
Fra 2016 til 2017 er der sket et fald i antallet af årspladser i specialbørnehaver til børn med bopæl i Ishøj Kommune på 21 %



Aflastning

Familier med børn og unge med funktionsnedsættelser kan have behov for aflastning. Målt i årsværk var forbruget af aflastningsforanstaltninger for børn og unge fra Ishøj og Vallensbæk kommuner i 2017 på 34 årsværk, fordelt med 26,8 årsværk for børn/unge med bopæl i Ishøj Kommune og 7,2 årsværk for børn/unge med bopæl i Vallensbæk Kommune.

Fra 2016 til 2017 er forbruget af aflastningsforanstaltninger faldet markant



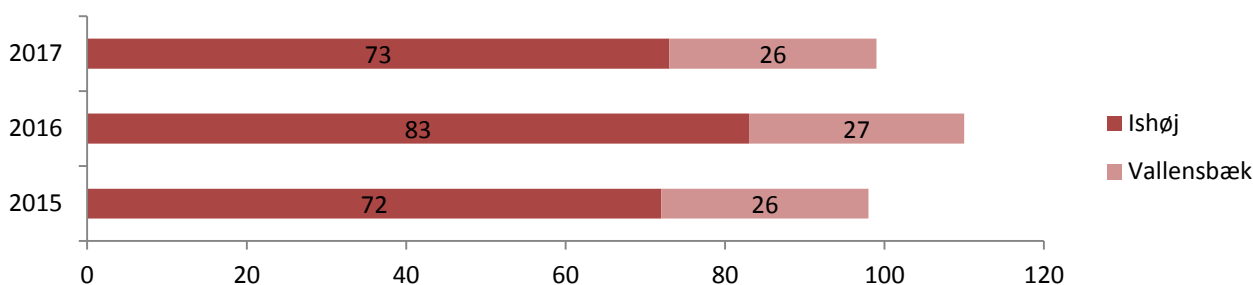
Fra 2016 til 2017¹⁶ faldt forbruget af aflastningsårsværk i CBF 23 %. Det største fald ses blandt børn/unge med bopæl i Ishøj Kommune, hvor forbruget faldt 25 %, mens der sås et fald på 16 % blandt børn/unge med bopæl i Vallensbæk Kommune.

Familiebehandling

Familier med behov for en særlig indsats – eksempelvis på grund af trivselsproblemer hos børnene – tilbydes familiebehandling. CBF visiterer fortrinsvis til familiebehandlingstilbud i regi af Ishøjgårds Familieværksted. I tilfælde, hvor der er behov for en særlig ekspertise, hvor indsatsen skal være særligt intensiv i en periode, eller hvis Ishøjgård af andre årsager ikke kan varetage behandlingen, tilkøbes familiebehandling eksternt.

I 2017 gennemførte Ishøjgårds Familieværksted familiebehandlingsforløb for i alt 99 familier. Heraf havde 73 af familierne bopæl i Ishøj Kommune, mens 26 familier havde bopæl i Vallensbæk Kommune¹⁷.

I 2017 gennemførte Ishøjgårds Familieværksted familiebehandlingsforløb for i alt 99 familier



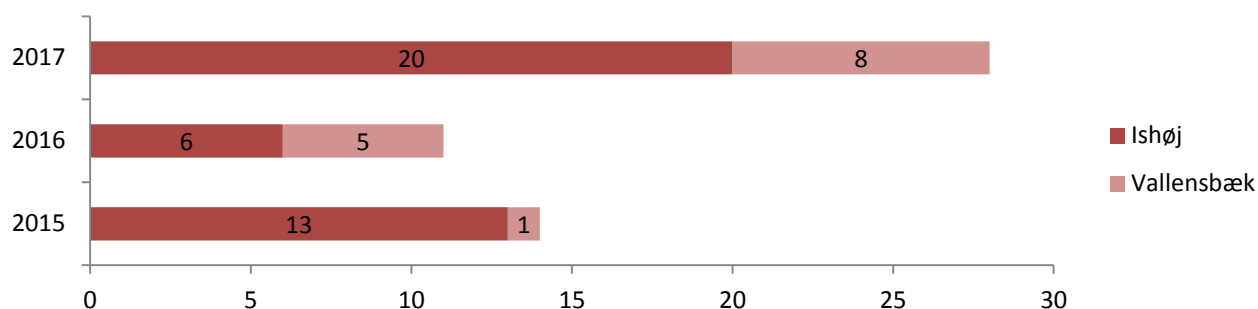
Mens antallet af gennemførte familiebehandlingsforløb på Ishøjgård steg 12 % fra 2015 til 2016 faldt det næsten tilsvarende fra 2016 til 2017 (10 %). Den mest markante udvikling i antallet af gennemførte familiebehandlingsforløb ses blandt familier med bopæl i Ishøj Kommune.

I 2016 blev der tilkøbt i alt 11 eksterne familiebehandlingsforanstaltninger, mens der i 2017 blev tilkøbt 28. Fra 2016 til 2017 er der således sket mere end en fordobling i det samlede antal eksterne familiebehandlingsforanstaltninger. Stigningen skyldes, at der i 2017 har været skærpet fokus i Familierådgivningen på at iværksætte massive indsatser i hjemmet i forsøget på at undgå anbringelse.

¹⁶ På grund af ændringer i Indenrigsministeriets konteringsregler er det ikke muligt at sammenholde anvendelsen af aflastningsforanstaltninger før 2016.

¹⁷ I opgørelsen indgår familiebehandlingsforanstaltninger efter § 52.3, herunder familiebehandling i regi af Tolmiea.

I 2017 blev der tilkøbt mere end dobbelt så mange eksterne familiebehandlingsforanstaltninger som i 2016



Ses der isoleret på de to kommuner, er der fra 2016 til 2017 sket mere end en tredobling af antallet af eksterne familiebehandlingsforanstaltninger til familier med bopæl i Ishøj Kommune, mens der er sket en stigning i antal eksterne familiebehandlingsforanstaltninger til familier med bopæl i Vallensbæk på 60 %.

Effekten af de enkelte familiebehandlingsindsatser evalueres hyppigt. På et mere overordnet niveau vil der i løbet af den kommende tid blive taget stilling til, om de intensive familiebehandlingsindsatser, som aktuelt tilkøbes eksternt, er en hensigtsmæssig tilgang i arbejdet med at støtte meget udsatte børnefamilier – og om CBF i givet fald selv vil kunne løse opgaverne fremadrettet.

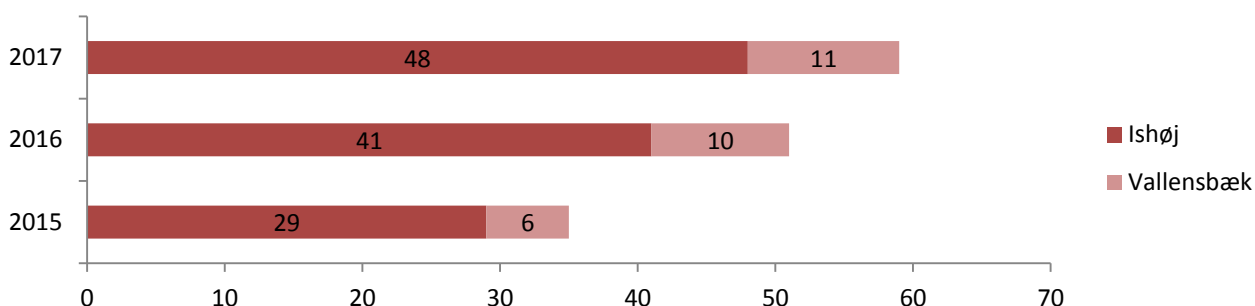
Fast kontaktperson

Børn og unge med behov for særlig støtte kan tilbydes en fast kontaktperson. Formålet med kontaktpersonsforanstaltningen er at tilbyde barnet/den unge en stabil voksenkontakt, som kan støtte op om barnets/den unges udvikling.

Ved udgangen af 2017 havde 48 børn og unge med bopæl i Ishøj Kommune og 11 børn og unge med bopæl i Vallensbæk Kommune en kontaktpersonforanstaltning.¹⁸ Fra 2016 til 2017 er antallet af børn og unge, som ved udgangen af året havde en kontaktperson, steget 17 % for Ishøj Kommunes vedkommende og 10 % for Vallensbæk Kommunes vedkommende.

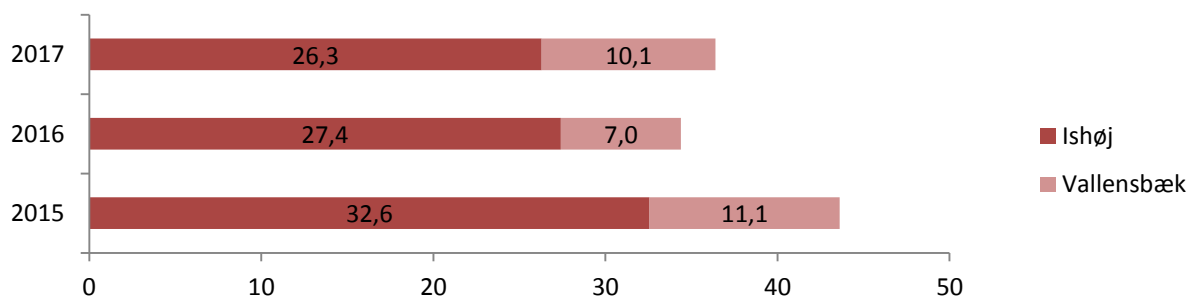
¹⁸ Opgørelsen omfatter både børn og unge under 18 år og unge mellem 18 og 23 år, som har en kontaktpersonforanstaltning som led i deres efterværn.

Fra 31. dec. 2015 til 31. dec. 2017 er antallet af børn og unge, som havde en kontaktpersonforanstaltning, steget markant



Målt i årsværk var forbruget af kontaktpersonsforanstaltninger for børn og unge fra Ishøj og Vallensbæk kommuner i 2017 på i alt 36,4 årsværk. De 36,4 årsværk fordelte sig med 26,3 årsværk for børn/unge med bopæl i Ishøj Kommune og 10,1 årsværk for børn/unge med bopæl i Vallensbæk Kommune.

Fra 2016 til 2017 er der sket et lille fald i forbruget af kontaktpersonforanstaltninger målt i årsværk



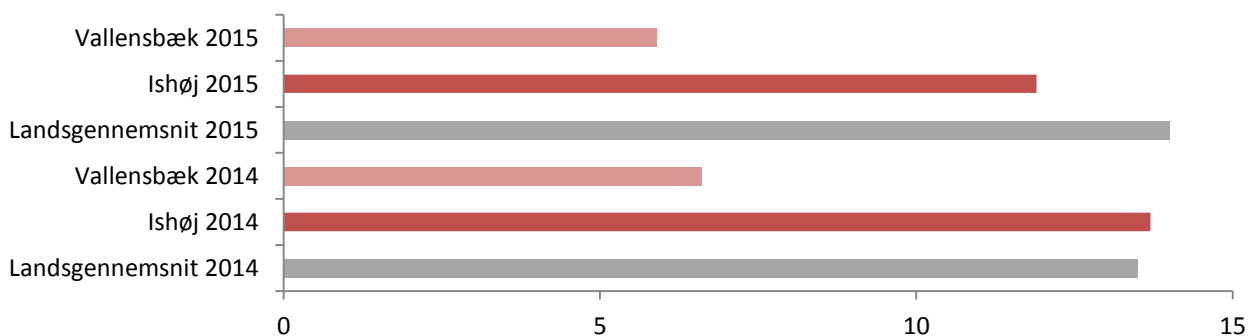
Fra 2016 til 2017 er der sket en stigning i det samlede forbrug af kontaktpersonforanstaltninger målt i årsværk på 5,8 %. Ses der isoleret på de to kommuner er der sket et fald i antallet af kontaktpersonsårsværk for børn/unge i Ishøj Kommune på 4 %, mens der er sket en stigning af kontaktpersonsårsværk for børn/unge i Vallensbæk Kommune på 45 %.

Antal børn og unge med forebyggende foranstaltninger

Der har i de seneste år været stigende fokus i kommunerne på at prioritere forebyggende indsatser. Generelt er der stor opmærksomhed på de trivselsmæssige og økonomiske potentialer, der ligger i at investere i tidlig forebyggelse. KL har i deres nøgletalskatalog *Udsatte børn* udarbejdet en opgørelse over andelen af 0-22-årige, som har været i berøring med mindst én forebyggende foranstaltning

i 2015.¹⁹ Forebyggende foranstaltninger omfatter blandt andet fast kontaktperson, familiebehandling og aflastning.²⁰

Ishøj placerer sig tæt på landsgennemsnittet, hvad angår andelen af børn og unge med individrettede forebyggende foranstaltninger, mens Vallensbæk placerer sig væsentligt under



KL's opgørelse viser, at Ishøj Kommune placerede sig tæt på landsgennemsnittet i 2014 og 2015, hvad angik andelen af børn og unge, som modtog en individrettet forebyggende foranstaltning, mens Vallensbæk placerede sig væsentligt under landsgennemsnittet. Antallet af børn og unge med individrettede foranstaltninger varierede i 2015 fra 3,8 til 42,8 børn og unge pr. 1000 0-22-årige på tværs af landets kommuner.

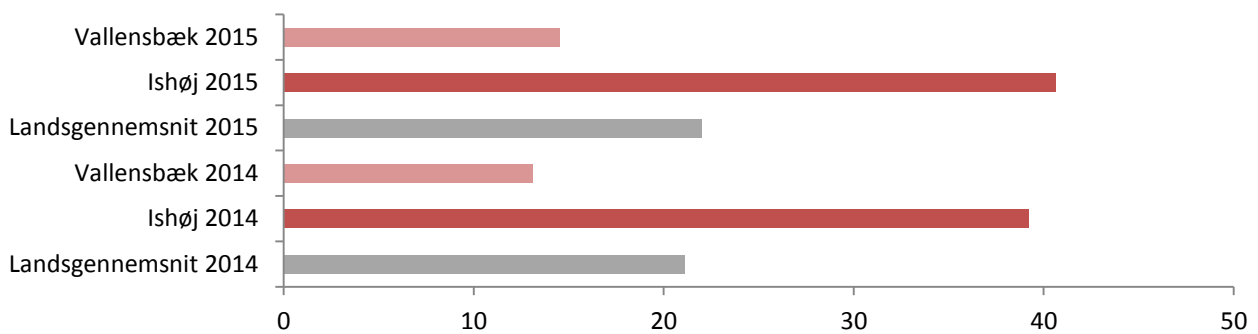
På landsbasis viser KL's opgørelse, at antallet af børn og unge, som modtager individrettede forebyggende foranstaltninger har været relativt stabilt i perioden 2010 til 2015. Gennemsnitligt har ca. 14 børn eller unge pr. 1000 0-22-årige modtaget en individrettet forebyggende foranstaltning i perioden 2010 til 2015.

Ishøj placerede sig væsentligt over landsgennemsnittet i 2014 og 2015, hvad angik antallet af børn og unge pr. 1000 0-22-årige med familierettede forebyggende foranstaltninger, mens Vallensbæk placerede sig under landsgennemsnittet.

¹⁹ Datakilde: KL (2017) *Udsatte børn – Nøgletal 2018*.

²⁰ Forebyggende foranstaltninger efter §52 stk. 3, §76 stk. 3, §40, §52a, §54 og §57a er omfattet af opgørelsen (ikke §11).

Ishøj placerer sig væsentligt over landsgennemsnittet, hvad angår andelen af børn og unge med familierettede forebyggende foranstaltninger, mens Vallensbæk placerer sig under



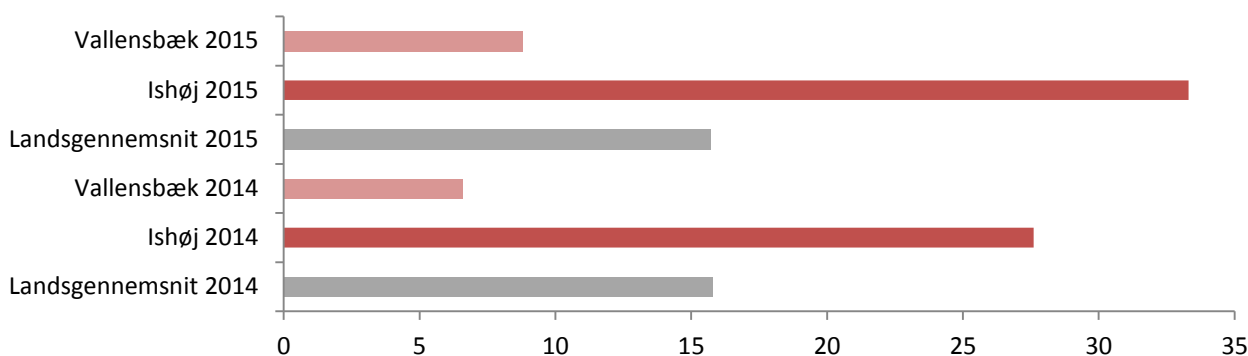
Antallet af børn og unge, som i 2015 modtog en familierettet forebyggende foranstaltning varierede fra 4,9 til 59,9 børn og unge pr. 1000 0-22-årige på tværs af landets kommuner. Det er kun data-mæssigt muligt at se udviklingen på landsplan i familierettede forebyggende foranstaltninger fra 2014.

Sammenholdt med landsgennemsnittet modtog næsten dobbelt så mange børn og unge fra Ishøj Kommune en familierettet forebyggende foranstaltning i både 2014 og 2015. Ishøj Kommune ser dermed ud til at være særligt udfordret, hvad angår andelen af børn og unge, som lever i familier, hvor der er behov for en social indsats.

Sammenlignes der med landsgennemsnittet ses det desuden, at ca. halvt så mange børn og unge i Vallensbæk Kommune modtager forebyggende foranstaltninger (individrettede såvel som familierettede).

I KL's nøgletalskatalog kan det desuden aflæses, hvor stor en andel af kommunernes førskolebørn (0-6 år), som modtog en forebyggende foranstaltning i 2015. Opgørelsen omfatter både individrettede og familierettede foranstaltninger.

I forhold til landsgennemsnittet i 2015 modtog dobbelt så mange førskolebørn fra Ishøj en forebyggende foranstaltning



Der er stor forskel på, hvor stor en andel af de 0-6-årige børn, som modtager forebyggende foranstaltninger på tværs af landets kommuner. Ishøj Kommune placerede sig i 2015 blandt de 5 kommuner med den højeste andel 0-6-årige som modtager en forebyggende foranstaltning.

Forebyggelsesandele

KL opgør desuden, hvor stor en andel af kommunernes samlede nettoudgifter til forebyggelse og anbringelse, som går til forebyggende foranstaltninger til udsatte børn og unge. I 2016 placerede Ishøj og Vallensbæk kommuner sig (med en forebyggelsesandel på henholdsvis 34,7 % og 39,2 %) blandt landets 42 kommuner med den næsthøjeste forebyggelsesandel. Fra 2015 til 2016 er de to kommuners forebyggelsesandele steget med henholdsvis 1,2 og 4,7 procentpoint.²¹

4.1.3 Anbringelser

Anbringelse af et barn eller en ung uden for hjemmet skal vurderes i sammenhæng med de øvrige foranstaltninger, der er sat i værk. Forud for anbringelsen skal der udarbejdes en handleplan, da anbringelsen kan indgå i en kombination med andre foranstaltninger. Det kan for eksempel være støtte til resten af familien, så der sideløbende arbejdes med hjemgivelse af barnet eller den unge, eller at barnet/ den unge får en kontaktperson, der kan bistå barnet under anbringelsen. I nedenstående afsnit gennemgås de anbringelser, som Center for Børn og Forebyggelse har forestået i 2017 og foregående år for henholdsvis Ishøj og Vallensbæk kommuner.

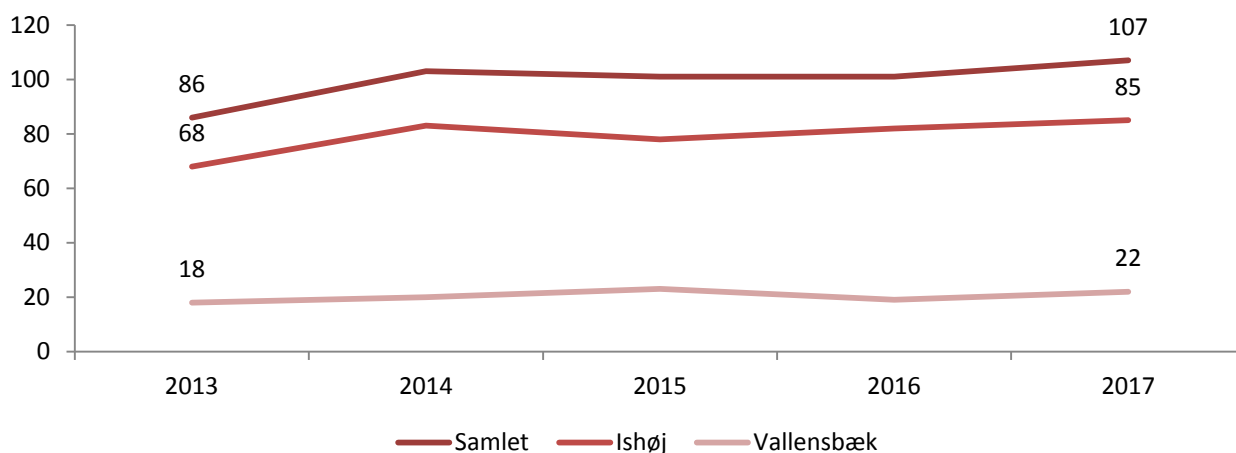
²¹ KL (2018) *Kend din kommune - Brug nøgletal i styringen*. KL (2017) *Kend din kommune - Brug nøgletal i styringen*.

Anbragte børn og unge

Antallet af anbringelser, hvor Ishøj og Vallensbæk var betalingskommuner, var i 2017 på 107 baseret på et øjebliksbillede pr. 31. december.²² Heraf var Ishøj Kommune betalingskommune for 85 af de anbragte børn og unge, mens Vallensbæk Kommune var betalingskommune for 22 anbragte børn og unge. Fra 31. dec. 2016 til 31. dec. 2017 er der sket en stigning i antallet af anbringelser på 6 %.

Fordelt på kommuner steg antallet af anbringelser for Ishøj Kommunes vedkommende 4 % fra 31. dec. 2016 til 31. dec. 2017, mens der for Vallensbæk Kommunes vedkommende sås en stigning i antal anbringelser på 16 % i samme periode. Sidstnævnte svarer til en stigning på 3 anbringelser.

Efter en periode med svagt faldende anbringelsestal i CBF (målt på antal anbragte individer pr. 31. dec.) sås pr. 31. dec. 2017 det højeste antal anbragte børn og unge i 5 år



Sammenholdt med antallet af 0-22-årige i 4. kvartal af 2017 var 13 børn og unge pr. 0-22-årige børn og unge i Ishøj Kommune anbragt ved udgangen af 2017. Blandt de 0-22-årige i Vallensbæk Kommune var andelen af anbragte børn og unge væsentligt lavere. Ved udgangen af 2017 var 5 børn og unge pr. 1000 0-22-årige børn og unge i Vallensbæk Kommune anbragt. På landsplan var 9 børn og unge pr. 1000 0-22-årige børn og unge anbragt ved udgangen af 2017.²³

Anbringelsesårsværk

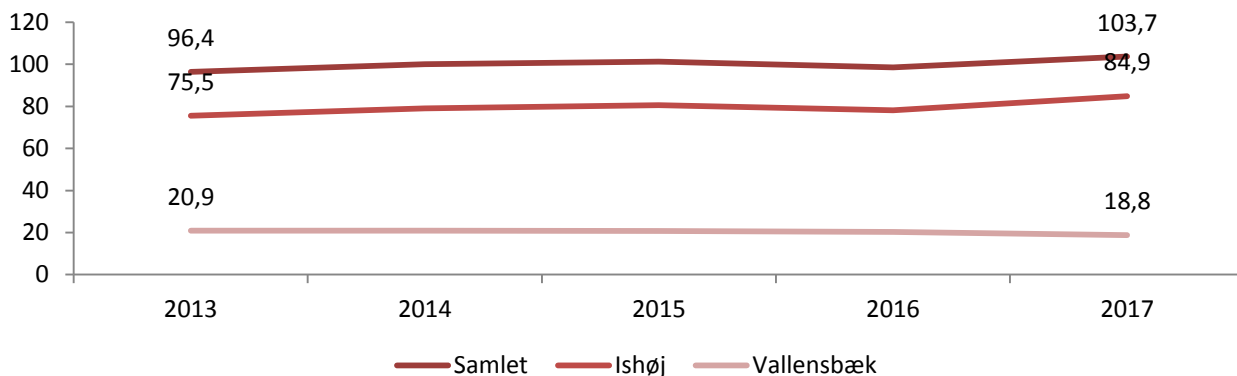
Da der nogle gange er tale om meget kortvarige anbringelser, er det hensigtsmæssigt også at se på anbringelser målt i årsværk. I hele 2017 var det samlede forbrug af anbringelsesforanstaltninger på

²² Opgørelsen omfatter både børn og unge under 18 år og unge mellem 18 og 23 år, som er anbragt som led i deres efterværn.

²³ Kilde: Danmarks Statistik

103,7 årsværk. Dermed er der sket en stigning fra 2016 til 2017 på 5,3 %, når anbringelsestallet opgøres i årsværk.²⁴

Fra 2016 til 2017 er der sket en stigning i forbruget af anbringelsesforanstaltninger målt i årsværk på 5 %



Mens der blandt anbragte børn og unge, hvor Ishøj Kommune var betalingskommune, er sket en stigning i antal anbringelsesårsværk på 8,6 %, er der blandt anbragte børn og unge, hvor Vallensbæk Kommune var betalingskommune, sket et fald i antal anbringelsesårsværk på 7,4 %.

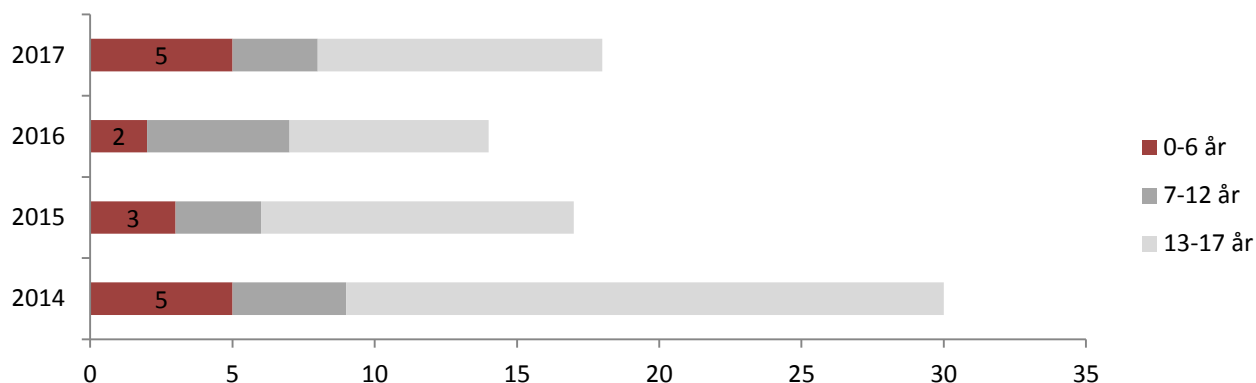
Det estimeres i skrivende stund (maj 2018), at der i 2018 vil være 91,2 anbringelsesårsværk, fordelt på 74,2 anbringelsesårsværk for Ishøj Kommune og 17 anbringelsesårsværk for Vallensbæk Kommune.

Nye anbringelser i 2017

I alt er der i 2017 foretaget 18 nye anbringelser af børn og unge, mens der året forinden blev foretaget 14 nye anbringelser. Dermed er der sket en stigning i antallet af nye anbringelser på 29 % fra 2016 til 2017. Fra 2014 til 2016 sås et fald i antallet af nye anbringelser på 53 %.

²⁴ Det har været nødvendigt at korrigere opgørelsen af årsværk for 2016 for at få sammenlignelige tal til dette års nøgletalsrapport.

I forhold til de tre foregående år blev en væsentlig større andel nyanbringelser foretaget blandt de helt små børn

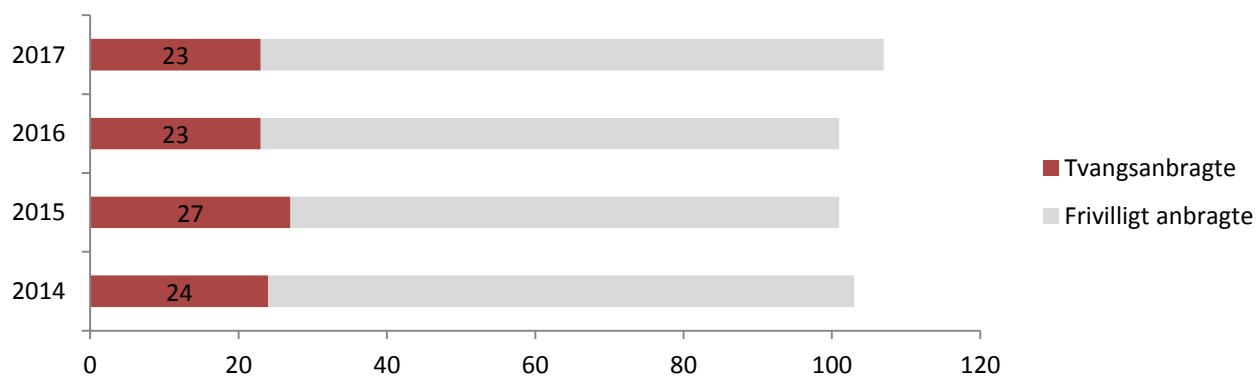


Lidt over halvdelen af de børn, der blev anbragt i 2017 var teenagere, mens knap en tredjedel (28%) af de nyanbragte børn var mellem 0 og 6 år. Fra 2016 til 2017 er der sket en stigning i antallet af nyanbragte spæd- og småbørn, mens der er sket et fald i antallet af nyanbragte børn i skolealderen.

Tvangsanbringelser

Af de 107 børn og unge, som var anbragt ved udgangen af 2017, var 23 anbragt uden samtykke fra forældremyndighedsindehaverne. Det svarer til, at 21 % af anbringelserne er sket uden forældrenes samtykke.

I 2017 var lidt færre børn og unge anbragt uden samtykke end i 2015

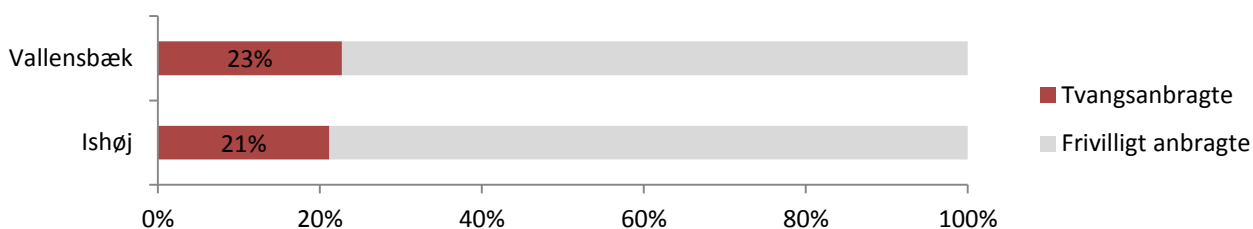


Fra 2014 til 2017 er der sket et ganske lille fald i antallet af tvangsanbragte børn og unge i Ishøj og Vallensbæk kommuner. Til sammenligning ses på landsplan en stigende tendens, hvad angår antal-

let af tvangsanbragte børn og unge. Fra 2011 til 2016 er antallet af tvangsanbragte børn og unge steget 35,5 % på landsplan.²⁵

Blandt de anbragte børn og unge, hvor henholdsvis Ishøj og Vallensbæk var betalingskommune, ses næsten samme andel tvangsanbringelser ud af det samlede antal anbragte børn og unge fra de to kommuner.

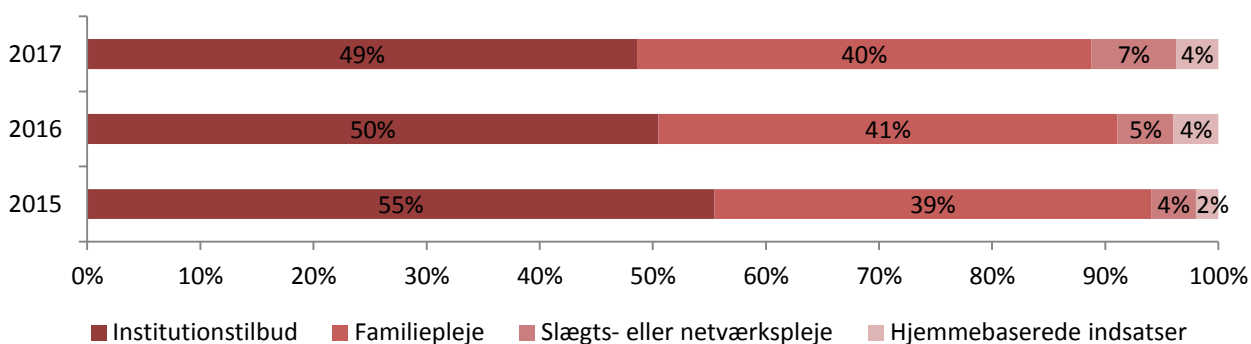
Andelen af tvangsanbringelser ud af det samlede antal anbragte børn og unge var stort set ens for Ishøj og Vallensbæk i 2017



Anbringelsessted

Knap halvdelen af de børn og unge, som var anbragt ved udgangen af 2017, var anbragt i et institutionstilbud²⁶. Andelen af anbringelser i institutionstilbud er faldet 6 procentpoint fra 2015 til 2017, mens andelen af familieplejeanbringelser er steget 1 procentpoint, slægts- eller netværksplejeanbringelser er steget 3 procentpoint og andelen af hjemmebaserede anbringelser er steget 2 procentpoint i samme periode.²⁷

Fra 31. dec. 2015 til 31. dec. 2017 har andelen af institutionsanbringelser været faldende



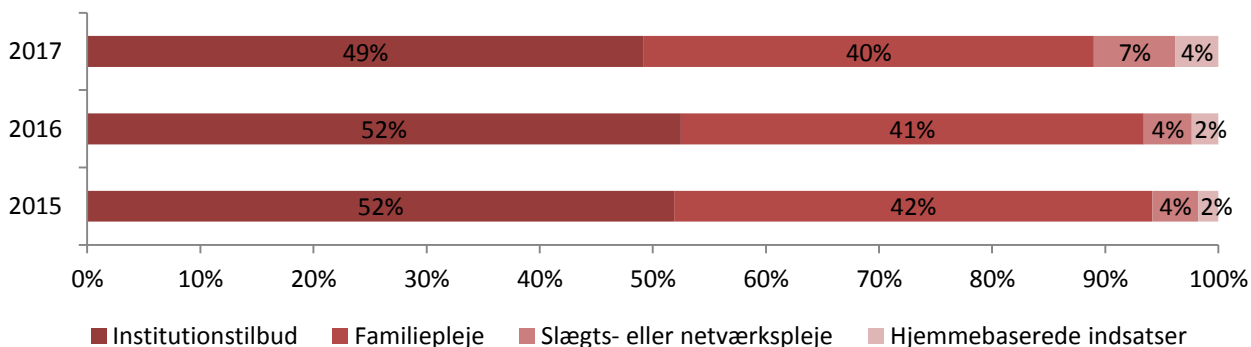
²⁵ Danmarks Statistik: *Støtte til udsatte børn og unge, 2016*.

²⁶ Kategorien 'Institutionstilbud' omfatter anbringelser på opholdssteder samt i døgninstitutioner, hvor social adfærd er den primære anbringelsesårsag, døgninstitutioner, hvor funktionsnedsættelse er den primære anbringelsesårsag samt sikrede afdelinger.

²⁷ Kategorien 'Hjemmebaserede anbringelser' omfatter anbringelser på kost- og efterskole og anbringelser på eget værelse.

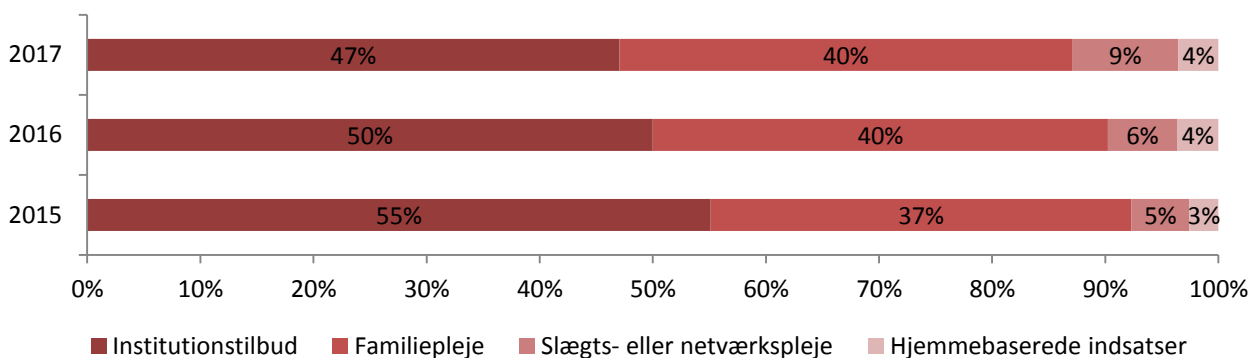
Ses der på fordelingen af anbringelsessteder opgjort i årsværk ses et nogenlunde tilsvarende billede af den procentvise fordeling af anbringelsessteder.

Målt i årsværk er der fra 2016 til 2017 sket et fald i andelen af anbringelser i institutions-tilbud på 3 procentpoint, mens andelen af slægts- eller netværksanbringelser er steget tilsvarende

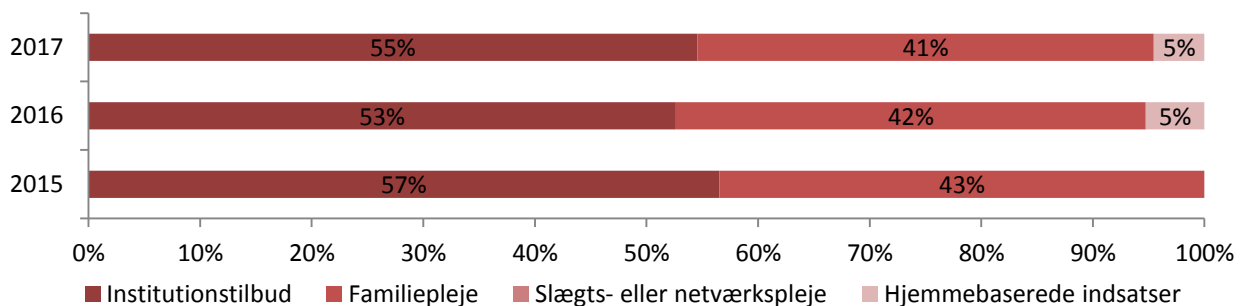


Når fordelingen af anbringelsessteder pr. 31. dec. opgøres på betalingskommuneniveau ses nedenstående udvikling for henholdsvis Ishøj og Vallensbæk:

Fra 31. dec. 2015 til 31. dec. 2017 er andelen af institutionsanbringelser blandt børn og unge fra Ishøj Kommune faldet 8 procentpoint, mens andelen familieplejeanbringelser og slægts- eller netværksplejeanbringelser er steget henholdsvis 3 og 4 procentpo

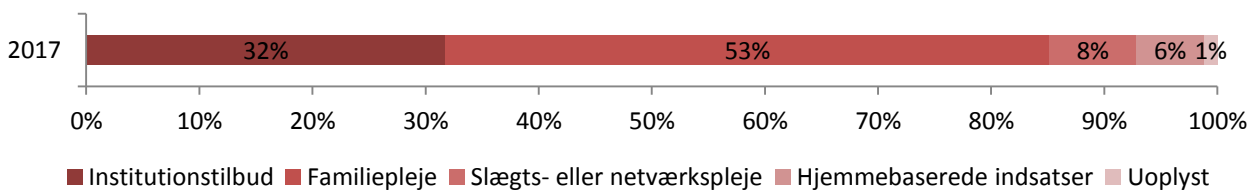


Fra 31. dec. 2015 til 31. dec. 2017 er andelen af institutionsanbringelser blandt børn og unge fra Vallensbæk faldet 2 procentpoint



På landsplan fordelte anbringelserne sig således på de fire typer af anbringelsessteder²⁸:

På landsplan var over halvdelen af de anbragte 0-22-årige børn og unge anbragt i familiepleje ved udgangen af 2017



På trods af en faldende tendens lå andelen af anbringelser i institutionstilbud for både Ishøj og Vallensbæk kommuners vedkommende således væsentligt over landsgennemsnittet i 2017, mens andelen af plejefamilieanbringelser lå under landsgennemsnittet.

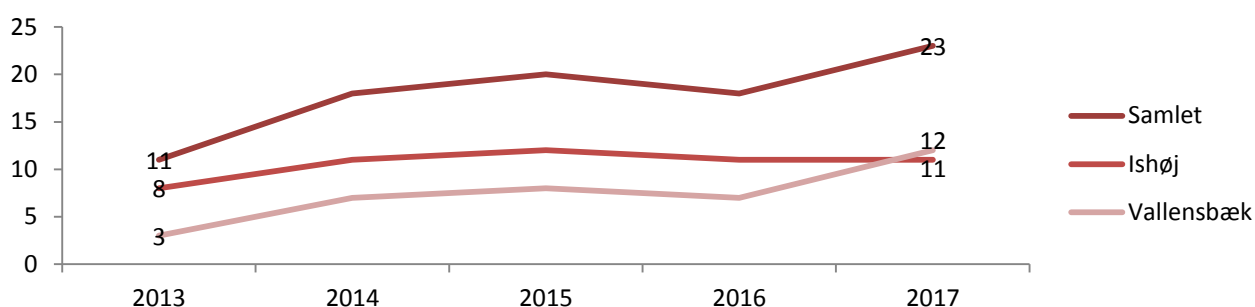
Opslag i Danmarks Statistik viser, at det samme billede gør sig gældende for en relativt stor andel af kommunerne i hovedstadsområdet. Tendensen til flere anbringelser i institutionstilbud og færre familieplejeanbringelser i hovedstadskommunerne vurderes blandt andet at skyldes et begrænset udbud af plejefamilier i nærområderne.

²⁸ Kilde: *Danmarks Statistik*. De fire anbringelsestyper omfatter følgende underkategorier fra DST's statistikbank: Institutionstilbud = Delvis lukket døgninstitution eller delvis lukket afdeling på åben døgninstitution; Døgninstitution, sikret afdeling; Døgninstitution, almindelig afdeling; Døgninstitution for børn og unge med nedsat fysisk eller psykisk funktionsevne; Socialpædagogisk opholdssted; Kommunalt døgntilbud (2006-2009); Akutinstitution (2006-2009). Familiepleje = Almindelig plejefamilie, generelt godkendt; Almindelig plejefamilie, konkret godkendt; Kommunal plejefamilie, generelt godkendt; kommunal plejefamilie, konkret godkendt; Almindelig plejefamilie efter § 76a (unge med funktionsnedsættelse); Kommunal plejefamilie efter § 76a (unge med funktionsnedsættelse). Slægts- eller netværkspleje = Netværksplejefamilie; Netværksplejefamilie efter § 76 a (unge med funktionsnedsættelse). Hjemmebaserede indsatser = Eget værelse, kollegium, kollegielignende opholdssted; Kost- og eller efterskole.

4.1.4 Efterværn

Efterværn er et tilbud til unge i alderen 18-22 år, som indtil det 18. år har været anbragt uden for hjemmet eller har haft en fast kontaktperson. Formålet med efterværn er at sikre, at overgangen til en selvstændig voksertilværelse bliver så god som muligt for den unge. Samlet set var der ved udgangen af 2017 23 unge i efterværn. Fra 2013 til 2017 er der sket mere end en fordobling i antallet af unge i efterværn. Den største stigning ses blandt unge, hvor Vallensbæk var betalingskommune.

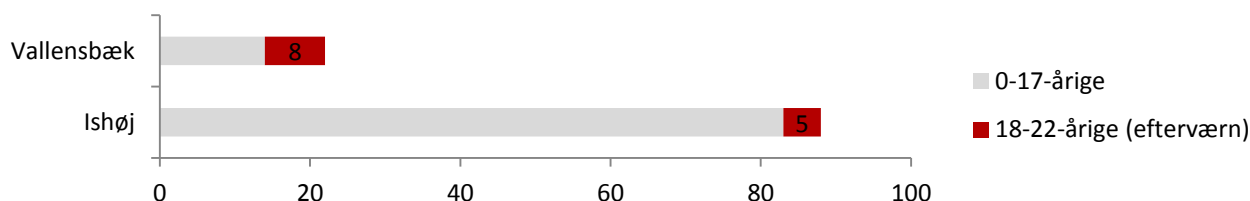
I løbet af de seneste fem år er antallet af unge i efterværn steget markant



Ved udgangen af 2017 var 11 unge fra Ishøj Kommune i efterværn. Efterværnet bestod for 6 af de unges vedkommende af en kontaktpersonordning, mens det for de resterende 5 bestod af en fortsat anbringelse. 12 unge fra Vallensbæk Kommune var ved udgangen af 2017 i efterværn. For 4 af de unges vedkommende bestod efterværnet af en kontaktpersonordning, mens det for de resterende 8 unges vedkommende bestod af en fortsat anbringelse.

Ud af de 110 børn og unge, som ved udgangen af 2017 var anbragt uden for hjemmet, var 13 anbragt som led i deres efterværn. En væsentlig andel af de børn og unge, som ved udgangen af 2017 var anbragt og som Vallensbæk Kommune var betalingskommune for, var unge som var anbragt som led i deres efterværn.

36 % af de 0-22-årige anbragte, som Vallensbæk Kommune ved udgangen af 2017 var betalingskommune for, var anbragt som led i deres efterværn



4.2 Foranstaltninger efter Folkeskoleloven

Ifølge Lov om folkeskolen skal kommunerne tilbyde specialundervisning og anden specialpædagogisk bistand til børn og unge med et omfattende støttebehov, som ikke kan tilgodeses inden for den almene skoles rammer.

4.2.1 Indstillinger til Pædagogisk Psykologisk Vurdering

For at foretage en kvalificeret afdækning af, om et barn eller en ung har behov for specialpædagogisk bistand eller specialundervisning, udarbejder CBF en Pædagogisk Psykologisk Vurdering (PPV). På baggrund af ændringer i lovgivningen blev praksis i CBF omkring indstillinger til PPV ændret i 2015. Fra og med 1. august 2015 er det således kun børn og unge, som har behov for specialundervisning eller anden specialpædagogisk støtte i mindst 9 timer pr. uge, som indstilles til PPV.

Som følge af den ændrede praksis omkring indstilling til PPV sås et drastisk fald i antallet af indstillinger til PPV fra før ændringerne trådte i kraft til efter. Mens der i første halvår af 2015 i gennemsnit blev lavet 22 indstillinger til PPV pr. måned, blev der i andet halvår af 2015 i gennemsnit lavet 1 indstilling til PPV pr. måned.

I 2016 har der i gennemsnit været 6,5 indstillinger til PPV pr. måned, mens der i 2017 var gennemsnitligt 7 indstillinger til PPV pr. måned.

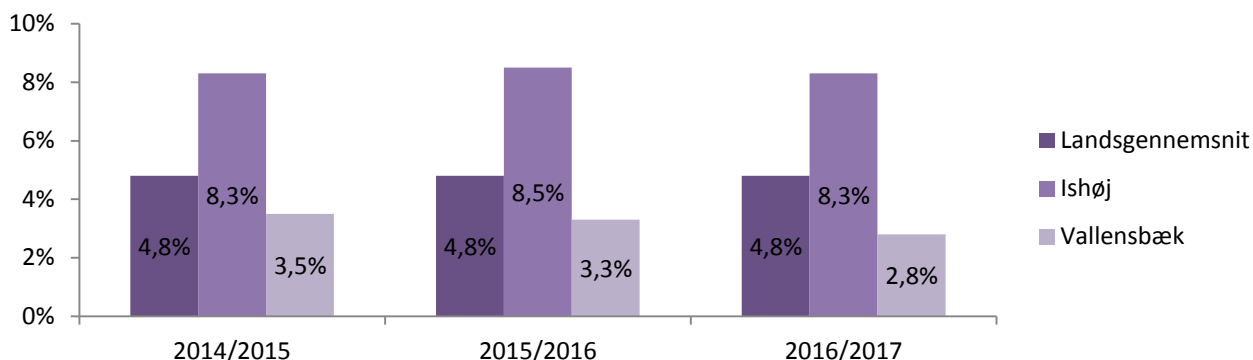
4.2.2 Eksklusionsandele

CBF har løbende fokus på inklusion, og arbejder med inklusion i bred forstand. Et pejlemærke på, hvordan det går med inklusionen i Ishøj og Vallensbæk kommuner, er, hvor store andele af det samlede antal børn i den skolepligtige alder, som modtager specialundervisning. Det vil sige, hvor mange elever som får 9 støttetimer om ugen eller derover, går i specialklasser/gruppeordninger eller går på specialskole.

Nedenstående graf viser andelen af elever, der modtager undervisning i specialklasser, specialskoler og dagbehandlingstilbud/interne skoler, hvor henholdsvis Ishøj og Vallensbæk er bopælskommune²⁹.

²⁹ Datakilde: MBULs dataportal, LIS.

I skoleåret 2016/17 lå Ishøj Kommunes eksklusionsandel over landsgennemsnittet, mens Vallensbæk Kommunes eksklusionsandel lå under landsgennemsnittet



Det fremgår af opgørelsen, at Ishøj Kommune i skoleåret 2016/17 placerede sig 3,5 procentpoint over landsgennemsnittet, hvad angår andelen af børn i den skolepligtige alder, som modtager specialundervisning. Vallensbæk Kommune placerede sig 2 procentpoint under landsgennemsnittet. Eksklusionsandelen har i Ishøj Kommune ligget relativt stabilt over de seneste 3 skoleår, mens Vallensbæk Kommunes eksklusionsandel har været faldende.

4.2.3 Specialundervisningsforanstaltninger

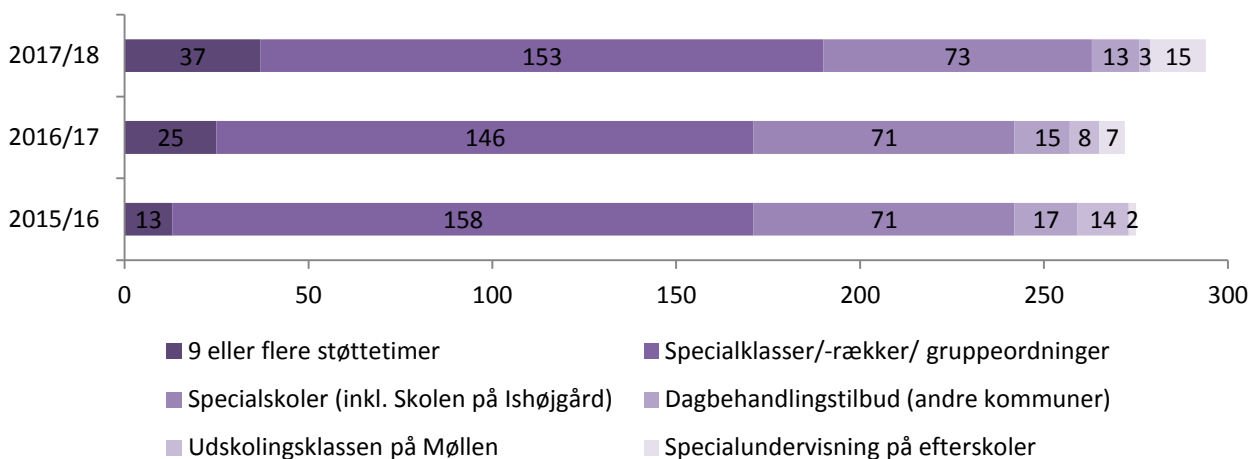
Elever med et specialundervisningsbehov har efter Folkeskolelovens § 20, stk. 2, 3 og 5 ret til et skoletilbud i en specialklasse, i et dagbehandlingstilbud eller på en specialskole. Specialundervisningsbegrebet blev i en revidering af Folkeskoleloven i 2012 præciseret til at være minimum et støttebehov på 9 timer pr. uge. Det betyder, at elever med et støttebehov under 9 timer pr. uge varetages af barnets skole. Tildeling af støtte på 9 timer eller mere skal som nævnt være baseret på en Pædagogisk Psykologisk Vurdering.

Der visiteres både til egne, lokale specialundervisningstilbud i Ishøj og Vallensbæk Kommuner samt til specialundervisningstilbud i andre kommuner. Så vidt muligt visiteres der til specialundervisningstilbud i Ishøj eller Vallensbæk³⁰, da dette giver gode muligheder for at følge eleverne tættere og i mange tilfælde udvikle individuelle løsninger, som er med til at sikre, at eleven så hurtigt som muligt kan inkluderes i den almene undervisning. I enkelte tilfælde visiteres der til andre kommuner, som har specialundervisningstilbud med særlige ekspertiser og kompetencer.

³⁰ De lokale specialundervisningstilbud, som findes i Ishøj og Vallensbæk, fordeler sig på tre almindelige folkeskoler (Strandgårdsskolen, Gildbrøskolen og Vallensbæk Skole), to specialskoler (Kirkebæksskolen og Skolen på Ishøjgård) samt produktionsskolen Møllen i Ishøj

Fra skoleåret 2016/17 til skoleåret 2017/18³¹ er det samlede antal specialundervisningsforanstaltninger pr. skoleår steget fra 272 til 294, svarende til en stigning på 8 %. Den største procentvise stigning ses på elever med støttetimer, hvor antallet er steget 48 %, og specialundervisningsforanstaltninger på efterskoler, hvor antallet af elever er steget 114 %.

Fra skoleåret 2016/17 til skoleåret 2017/18 er antallet af specialundervisningsforanstaltninger steget 8 %. Den største procentvise stigning ses på elever med støttetimer og på elever i specialundervisning på efterskoler

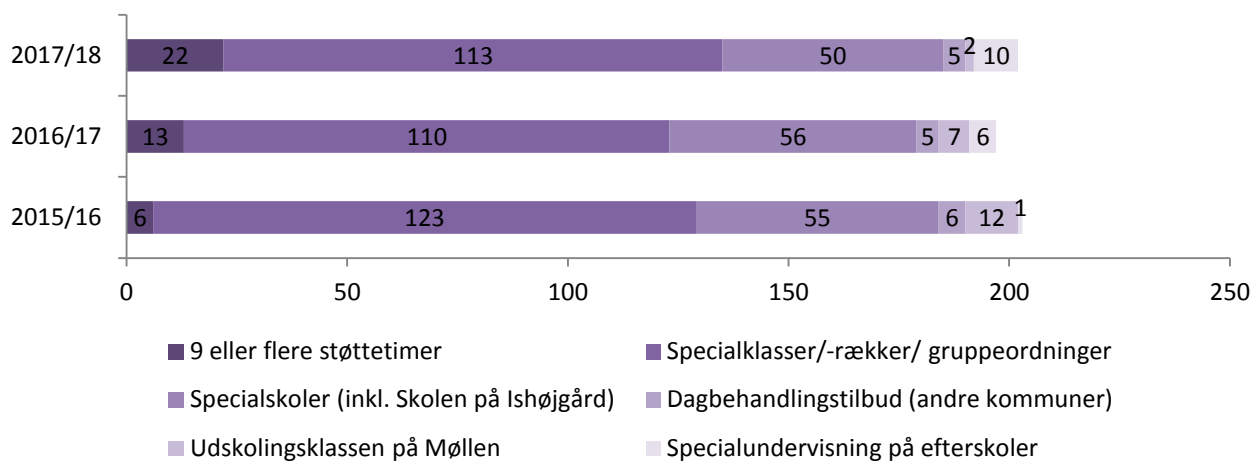


Fordelt på elevernes bopælskommuner modtog 202 elever med bopæl i Ishøj Kommune en specialundervisningsforanstaltning i skoleåret 2017/18 (svarende til 69 % af de samlede antal specialundervisningsforanstaltninger), mens 92 elever med bopæl i Vallensbæk (svarende til 31 %) modtog en specialundervisningsforanstaltning.

Der ses mindre variationer i den procentvise fordeling af typer af specialundervisningsforanstaltninger på tværs af de to kommuner. Eksempelvis visiteres en større andel elever fra Ishøj Kommune til specialklasser/-rækker/gruppeordninger end det er tilfældet blandt elever fra Vallensbæk.

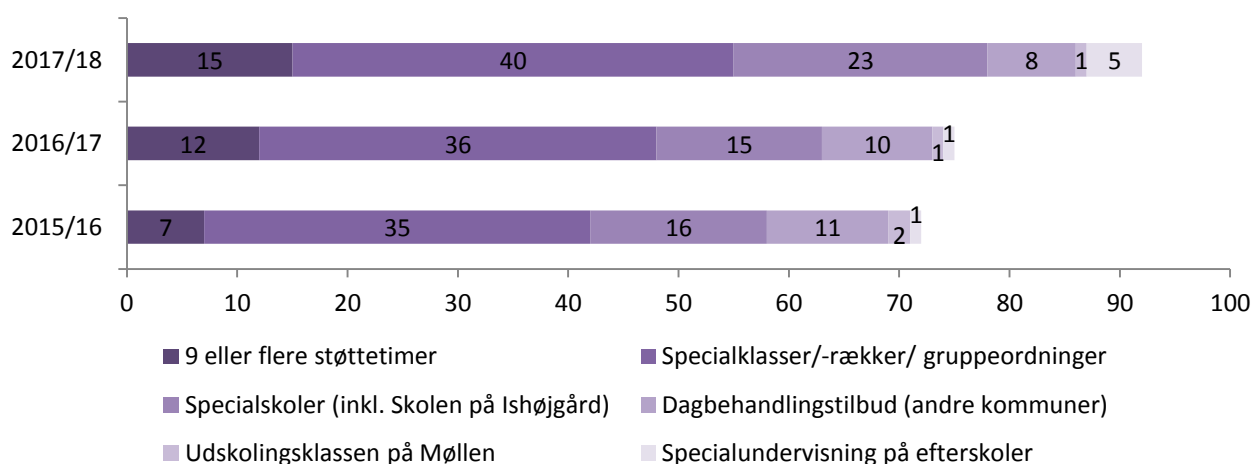
³¹ Tal for skoleåret 2015/16 er opgjort pr. 5. september 2015, mens tal for skoleåret 2016/17 og 2017/18 er opgjort pr. 31. december 2016 og 31. dec. 2017.

Fra skoleåret 2016/17 til skoleåret 2017/18 er antallet af specialundervisningsforanstaltninger for elever med bopæl i Ishøj Kommune steget 3 %. Den største procentvise stigning ses på elever med støttetimer og på elever i specialundervisning på efterskoler



Tilsvarende visiteres en større andel elever fra Vallensbæk Kommune til enkeltintegrationsforanstaltninger og dagbehandlingstilbud i andre kommuner, end det er tilfældet blandt elever fra Ishøj Kommune.

Fra skoleåret 2016/17 til skoleåret 2017/18 er antallet af specialundervisningsforanstaltninger for elever med bopæl i Vallensbæk steget 23 %. Den største procentvise stigning ses på specialskoleforanstaltninger og specialundervisningsforanstaltninger på efterskoler



5 STU og voksenspecialundervisning

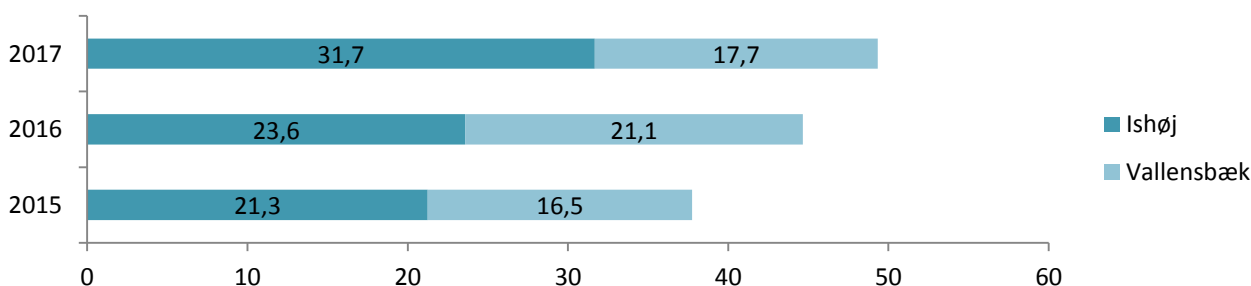
CBF står for visitation til særlige uddannelses tilbud for unge i alderen 16 til 25 år med særlige behov og for voksne med fysiske eller psykiske funktionsnedsættelser. I dette kapitel redegøres der for udviklingen i anvendelsen af tilbuddene Særligt Tilrettelagt Ungdomsuddannelse (STU) og voksenspecialundervisning.

5.1 STU – Særligt Tilrettelagt Ungdomsuddannelse for unge med særlige behov

Unge, som afslutter grundskolen og som vurderes ikke at kunne gennemføre en ordinær ungdomsuddannelse, har i henhold til Lov om ungdomsuddannelse for unge med særlige behov, krav på en 3-årig særligt tilrettelagt ungdomsuddannelse (STU) frem til det 25. år.

I 2017 blev der gennemført STU-forløb for elever fra Ishøj og Vallensbæk kommuner svarende til i alt 49,3 årsplasser. Fra 2016 til 2017 er der sket en stigning i antal STU-forløb (opgjort i årsplasser) til unge med bopæl i Ishøj Kommune på 34 %. Stigningen skyldes fortrinsvis årgange med relativt mange svært handicappede unge. Der er sket et fald i antal STU-forløb (opgjort i årsplasser) blandt unge med bopæl i Vallensbæk på 16 %.

Fra 2016 til 2017 er der sket en kraftig stigning i antallet af i STU-forløb til unge med bopæl i Ishøj, mens der er sket et fald i antallet af STU-forløb til unge med bopæl i Vallensbæk



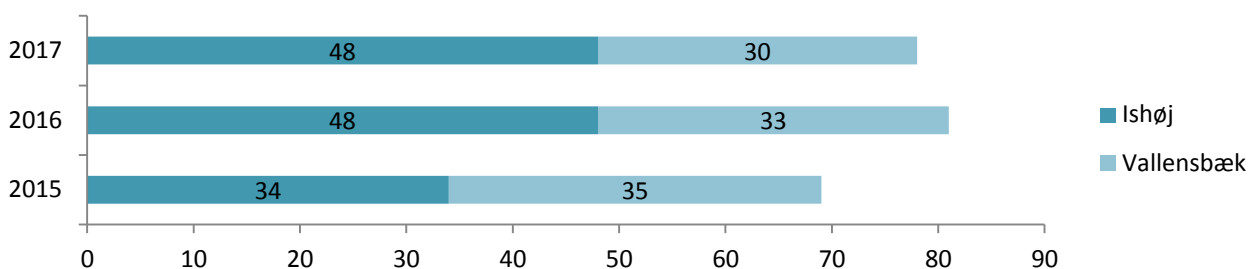
5.2 Voksenspecialundervisning

Specialundervisning for voksne er et tilbud til personer med fysiske eller psykiske handicap. Der kan være tale om såvel en permanent som en midlertidig funktionsnedsættelse. Tilbuddet indeholder undervisning og kan også indeholde specialpædagogisk bistand inklusiv rådgivning og vejledning.

Visitationer til voksenspecialundervisning sker i samarbejde med relevante faggrupper fra Center for Voksne og Velfærd, Center for Børn og Forebyggelse samt kommunernes hjerneskadecoordinatorer i Ishøj og Vallensbæk for at sikre en samlet og koordineret indsats.

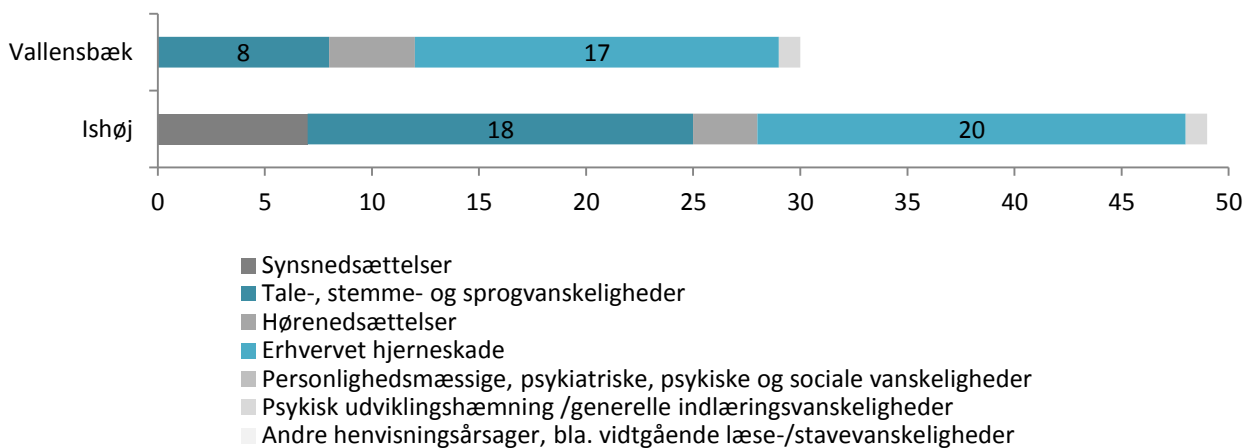
I 2017 blev i alt 78 borgere visiteret til voksenspecialundervisning. Heraf havde 48 borgere bopæl i Ishøj Kommune og 30 borgere havde bopæl i Vallensbæk Kommune. Fra 2016 til 2017 er der sket et fald i antal borgere fra Vallensbæk Kommune, som er blevet visiteret til et voksenspecialundervisningstilbud på 9 %.

Fra 2016 til 2017 er der sket et lille fald i antallet af borgere med bopæl i Vallensbæk, som modtager et voksenspecialundervisningstilbud



Ligesom i 2016 var erhvervet hjerneskade samt tale-, stemme- og sprogvanskeligheder også i 2017 de hyppigste årsager til, at der er blevet visiteret til voksenspecialundervisning.³²

I 2017 var erhvervet hjerneskade og tale-, stemme- og sprogvanskeligheder de hyppigste henvisningsårsager



³² Kategorierne 'personlighedsmæssige, psykiatriske/psykiske og sociale vanskeligheder' samt 'psykisk udviklingshæmning / generelle indlæringsvanskeligheder' kan indgå i nedenstående kategorier, hvor fx syns- eller talevanskeligheder er den primære henvisningsårsag.

6 Afgørelser i Center for Børn og Forebyggelse

Borgere har mulighed for at klage over sagsbehandlingen i CBF. I dette kapitel redegøres der for de klager vedrørende afgørelser i 2017, som er videresendt til Ankestyrelsen efter revurdering / remonstrering.

6.1 Afgørelser af klager vedrørende børne/familiesager

I løbet af 2016 modtog CBF i alt 50 afgørelser fra Byretten og Ankestyrelsen vedrørende klager over afgørelser i Familierådgivningen. Af dem var afgørelsen i 31 tilfælde, svarende til 62 %, at CBF's afgørelse blev stadfæstet.

Hjemmel	Ishøj 2016			Vallensbæk 2016		
	Stadfæstelse	Hjemvisning	Omgørelse	Stadfæstelse	Hjemvisning	Omgørelse
SEL § 41 Afgørelser om merudgifter til funktionsnedsatte børn	6	2	1	3	1	0
SEL § 42 Afgørelser om tabt arbejdsfortjeneste ved pasning af funktionsnedsatte børn i hjemmet	1	2	2	1	1	1
SEL § 84 jf. § 44 Afgørelser om afløsning og aflastning i og uden for hjemmet til funktionsnedsatte børn	2	0	0	0	1	0
BUU-Sager Afgørelser om tvangsanbringelser, ændring af anbringelsessted, overvåget samvær og afbrudt samvær)	11	0	3	1	0	1
Almenområdet Afgørelser efter SEL §§ 11 og 52 – dvs. forebyggende foranstaltninger og frivillige anbringelser)	6	0	1	0	2	1
I alt	26	4	7	5	5	3

I løbet af 2017 modtog CBF i alt 44 afgørelser fra Byretten og Ankestyrelsen vedrørende klager over afgørelser i Familierådgivningen. Af dem var afgørelsen i 33 tilfælde, svarende til 75 %, at CBF's afgørelse blev stadfæstet.

Hjemmel	Ishøj 2017			Vallensbæk 2017		
	Stadfæstelse	Hjemvisning	Omgørelse	Stadfæstelse	Hjemvisning	Omgørelse
SEL § 41 Afgørelser om merudgifter til funktionsnedsatte børn	9	0	0	2	0	0
SEL § 42 Afgørelser om tabt arbejdsfortjeneste ved pasning af funktionsnedsatte børn i hjemmet	2	2	0	1	0	0
SEL § 84 jf. § 44 Afgørelser om afløsning og aflastning i og uden for hjemmet til funktionsnedsatte børn	1	0	0	0	0	0
BUU-Sager Afgørelser om tvangsanbringelser, ændring af anbringelsessted, overvåget samvær og afbrudt samvær)	12	0	3	0	0	0
Almenområdet Afgørelser efter SEL §§ 11 og 52 – dvs. forebyggende foranstaltninger og frivillige anbringelser)	4	2	3	2	1	0
I alt	28	4	6	5	1	0

I 2017 er det særligt i sager inden for almenområdet, at der er sket hjemvisninger. CBF har i 2018 øget fokus på at sikre korrekt sagsbehandling på dette område.

6.2 Afgørelser af klager vedrørende specialundervisning og STU

Klagenævnet for Specialundervisning træffer afgørelser vedrørende klager om specialundervisning og specialpædagogisk bistand til børn, unge og voksne. I løbet af 2017 har CBF modtaget 1 afgørelse fra Klagenævnet for Specialundervisning. Klagen, som vedrørte en borger fra Ishøj Kommune, som blev hjemvist. Der var ingen klager vedrørende STU i 2017.³³

³³ Årsrapport 2017, Klagenævnet for Specialundervisning.