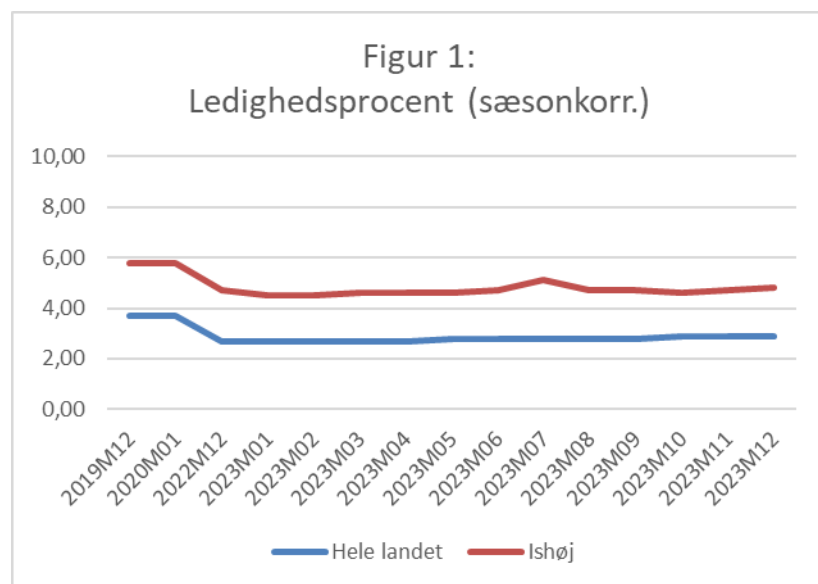


## Nøgletal Ishøj pr. 2. februar 2024

Ledighedsprocenten beregnes som antal fuldtidsledige i pct. af arbejdsstyrken.

I Ishøj var ledighedsprocenten 4,8% i december. Det er 0,1% højere end november. På landsplan var ledighedsprocenten i december 2,9%, hvilket er samme niveau som måneden før. Udviklingen i Ishøj følger generelt de samme trends som resten af landet, blot knap 2% højere for Ishøj.

Figur 1 viser den sæsonkorrigerede ledighedsprocent i Ishøj og i hele landet, som offentliggøres af Statistikbanken med ca. 2 måneders forsinkelse. Figuren er med sæsonkorrigeret data, dvs. at data er renset for sæsonudsving, så man bedre kan se udviklingen.



## Udviklingen i målgrupper

I tabel 1 ses antallet af helårspersoner det sidste års tid i Ishøj. Antallet af ydelsesmodtagere er samlet set steget med 41 helårspersoner fra december 2022 til december 2023. Antallet af helårspersoner på sygedagpenge er estimeret for december 2023.

I december 2023 var der 430 helårspersoner på a-dagpenge. Det er en stigning på 45 helårspersoner i forhold til december 2022.

Der var 239 helårspersoner på kontanthjælp i december, hvilket er 9 færre end december 2022. Jobcenteret har særlig fokus på, at borgerne står til rådighed på arbejdsmarkedet og søger job.

På selvforsørgelses- og hjemrejseydelse (tidligere integrationsydelse) var der 27 helårspersoner i december 2022 og det var samme niveau i 2023. Dette gør Ishøj til en af de kommuner i Danmark med færrest borgere på ydelsen.

Antallet af borgere på uddannelseshjælp er i december 2022 på 134 helårspersoner. Dette er 6 færre helårspersoner end i december 2022.

I december 2023 var der estimeret 442 helårspersoner på sygedagpenge. Det er en stigning på 44 helårspersoner fra december 2022 til december 2022.

I december var der 135 helårspersoner på jobafklaring. Det er et fald på 46 helårspersoner i forhold til december 2022.

Seneste tal viser 54 helårspersoner på ledighedsydelse i december. Det er et fald på 5 helårspersoner i forhold til december 2022.

I december 2022 var der 296 helårspersoner i fleksjob. Det er en stigning på 2 helårspersoner i december 2022.

Der var 78 helårspersoner på ressourceforløb i december, hvilket udgør en stigning på 16 helårspersoner i forhold til december 2022.

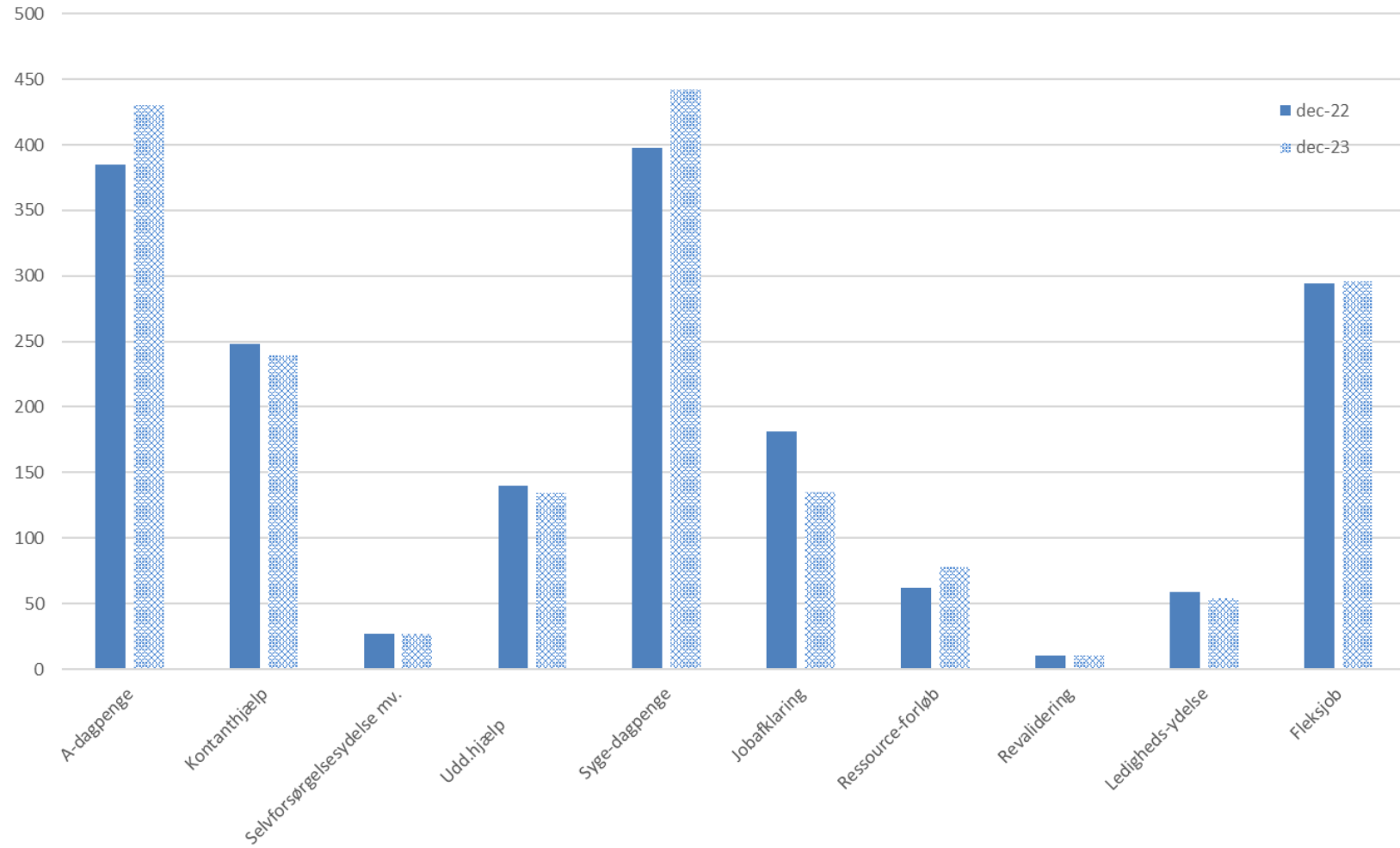
Sammenligningen mellem december 2022 versus december 2022 fordelt på ydelser ses i figur 2.

**Tabel 1: Helårspersoner fordelt på målgrupper**

Ishøj Kommune 2023	A-dagpenge	Kontanthjælp	Selvforsørgelses- og hjemrejseydelse/ overgangsydelse	Udd.-hjælp	Syge-dagpenge	Jobafklaring	Ressource-forløb	Revalidering	Ledigheds-ydelse	Fleksjob	I alt
Målgruppe											
Antal helårspers./md.											
dec-22	385	248	27	140	398	181	62	10	59	294	1.804
jan-23	449	241	28	146	369	182	68	10	52	294	1.839
feb-23	458	238	31	147	391	180	67	10	49	290	1.861
mar-23	483	230	31	153	389	176	69	11	54	286	1.882
apr-23	494	236	28	149	399	172	73	11	61	284	1.907
maj-23	477	232	33	145	403	170	71	11	59	288	1.889
jun-23	477	234	34	142	382	168	72	10	54	289	1.862
jul-23	449	231	34	140	382	158	73	9	52	290	1.818
aug-23	463	229	36	139	385	157	73	10	57	287	1.836
sep-23	440	235	34	133	411	148	72	9	59	288	1.829
okt-23	437	233	27	129	441	147	74	9	61	286	1.844
nov-23	452	232	27	140	442	134	78	9	58	292	1.864
dec-23	430	239	27	134	442	135	78	10	54	296	1.845
<b>Gennemsnit 12 md</b>	449	237	30	142	402	163	71	10	56	290	1.850

Kilde: Jobindsats.

Figur 2: Antal helårspersoner i  
dec. 2023 versus dec. 2022



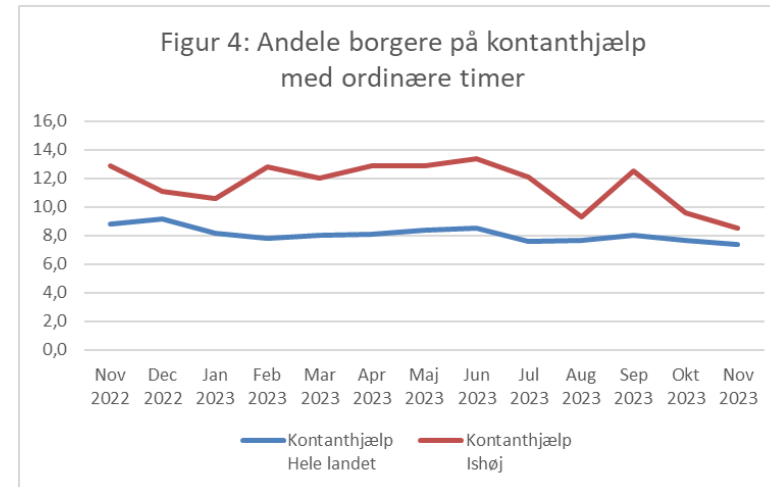
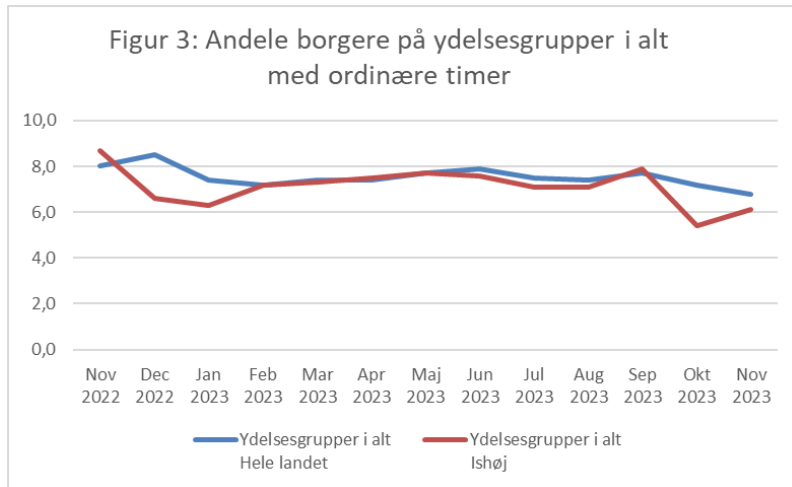
**Tabel 2: Andel ydelsesmodtagere med ordinære timer**

<b>2022-2023</b>	<b>Ydelsesgrupper i alt</b>	<b>Ydelsesgrupper i alt</b>	<b>Kontanthjælp</b>	<b>Kontanthjælp</b>
<b>Andele med ordinære timer</b>	<b>Hele landet</b>	<b>Ishøj</b>	<b>Hele landet</b>	<b>Ishøj</b>
<b>Nov 2022</b>	8,0	8,7	8,8	12,9
<b>Dec 2022</b>	8,5	6,6	9,2	11,1
<b>Jan 2023</b>	7,4	6,3	8,2	10,6
<b>Feb 2023</b>	7,2	7,2	7,8	12,8
<b>Mar 2023</b>	7,4	7,3	8,0	12,0
<b>Apr 2023</b>	7,4	7,5	8,1	12,9
<b>Maj 2023</b>	7,7	7,7	8,4	12,9
<b>Jun 2023</b>	7,9	7,6	8,5	13,4
<b>Jul 2023</b>	7,5	7,1	7,6	12,1
<b>Aug 2023</b>	7,4	7,1	7,7	9,3
<b>Sep 2023</b>	7,7	7,9	8,0	12,5
<b>Okt 2023</b>	7,2	5,4	7,7	9,6
<b>Nov 2023</b>	6,8	6,1	7,4	8,5

## Udviklingen i andele ydelsesmodtagere med ordinære timer

I tabel 2 ses andele af de samlede ydelsesmodtagere med ordinære timer i Ishøj og i hele landet. For hele landet er andelen af de samlede ydelsesgrupper faldet fra 8,0% i november 2022 til 6,8% i november 2023. I samme periode er andelen i Ishøj faldet fra 8,7% til 6,1%. Andelen har varieret meget henover året.

På kontanthjælpsområdet var andelen med ordinære timer 8,8% for hele landet i november 2022 og faldt til 7,4% i november 2023. I Ishøj havde 12,9% af kontanthjælpsmodtagerne ordinære timer i november 2022, hvilket faldt til 8,5% året efter.



## **Bilag 1: Aktuel plan for opdateringer fra Jobindsats.dk og Danmarks Statistik**

<b>Forsørgelsesgrupper (antal helårspersoner)</b>		<b>December</b>	<b>Januar</b>
A-dagpenge	Hver måned	01.02	01.03
Selvforsørgelses- og hjemrejseydelse/overgangsydelse	Hver måned	21.01	21.02
Kontanthjælp	Hver måned	17.01	20.02
Uddannelseshjælp	Hver måned	17.01	20.02
Sygedagpenge	Hver måned	09.02	-
Jobafklaringsforløb	Hver måned	21.01	21.02
Ressourceforløb	Hver måned	21.01	21.02
Revalidering	Hver måned	21.01	21.02
Fleksjob	Hver måned	21.01	21.02
Ledighedsydelse	Hver måned	21.01	21.02
Ledighedsprocent	Hver måned	31.01	29.02
Ydelsesmodtagere med ordinære timer	Hver måned	14.02	-

Efterreguleringer betyder, at tallene for den sidste måned vil blive øget ved næste opdatering i Jobindsats.dk.