

Introduktion til statistik for Ishøj Svømmehal

Ishøj Svømmehal er anlagt for at give borgerne i kommunen mulighed for fysisk aktivitet, skoleelevator svømmeundervisning, foreningernes klubaktiviteter, handikappede mulighed for genoptræning, institutionsbørn et aktivitetssted samt ældre et sted for motion og socialt samvær.

Svømmehalen besøges dagligt af mange mennesker. Derfor er det oplagt og interessant at have statistik over besøg og omsætning. Statistikken er et vigtigt punkt i forhold til budget, økonomi, politik, ændringer i svømmehalen m.m.

Ca. 1 gang om måned skal diverse bilag trækkes fra betalingssystemet og møllen.

Der bør tilstræbes at trække bilagene for den foregående måned omkring d. 3-4. i måneden

Bilag der skal trækkes fra diverse systemer er følgende:

Møllen:

- Besøg pr. måned - i alt
- Besøg pr måned - pr. dato
- Besøg pr . måned - pr. time

OBS! Besøg pr. måned - i alt bruges til besøgsstatistik

Betalingsystem:

- omsætning pr. måned - pr. time
- omsætning pr. måned - pr. ugedag

Betalingsystem:

- varegruppestatistik pr. måned - i alt

OBS! Varegruppestatistik pr. måned - i alt bruges til besøgsstatistik og omsætning

Det er meget vigtigt at skrive måned samt år på bilaget "Besøg pr. måned - i alt", da der ikke står periode på i forvejen. Bilagene skal gemmes i relevant mappe, som har til formål at samle alt statistik info.

Man bestræber sig for, at man 2 gange om året stiller indtægter og udgifter op mod hinanden, for at sikre kvaliteten. Der besluttes således, at vareindtægter for Ishøj Svømmehal findes i varegruppestatistikken og stilles om op mod vareudgifter i Kmd Opus.

I forbindelse med statistik for besøg og omsætning vil der blive lavet grafer.

Noter til besøgsstatistik i Ishøj Svømmehal

Morgensvøm	Trækkes fra <u>møllen</u> ved billettype 7 Morgensvøm under kategori 1 Voksen
Voksen	<u>Enkeltbilletter</u> trækkes fra <u>varegruppestatistikken</u> ved artnummer 100001 Voksen <i>Artrun hører under voksenbilletter</i> <u>10-turskort</u> trækkes fra <u>møllen</u> ved billettype 3 under kategori 1 Voksen <u>Månedskort</u> trækkes fra <u>møllen</u> ved billettype 5 under kategori 1 Voksen
Voksen familiebillet	Trækkes fra <u>varegruppestatistikken</u> , hvor artnummer 600001 og 6357 skal summeres
Barn	<u>Enkeltbilletter</u> trækkes fra <u>varegruppestatistikken</u> ved artnummer 100003
Barn familiebillet	Trækkes fra <u>varegruppestatistikken</u> ved artnummer 6358
Pensionist	<u>Enkeltbilletter</u> trækkes fra <u>varegruppestatistikken</u> ved artnummer 100002 <u>Månedskort</u> trækkes fra <u>møllen</u> ved billettype 5 under kategori 2 Pensionist
Ansatte i kommunen	<u>10-turskort</u> trækkes fra <u>møllen</u> ved billettype 3 under kategori 4 Ansat i kommune <u>Månedskort</u> trækkes fra <u>møllen</u> ved billettype 5 under kategori 4 Ansat i kommune
Unge 16-25 år	Trækkes fra <u>varegruppestatistikken</u> ved artnummer 600000
Massage	Almindelig betaling trækkes fra <u>varegruppestatistikken</u> ved varegruppenummer 5 Ansatte i kommunen trækkes fra <u>varegruppestatistikken</u> ved varegruppenummer 5 <i>Der er dog usikkerheder ved dette tal, da en vis procentdel, som får massage også bliver talt med, hvis de registrerer sig til brug af vandet</i>
Klubsvøm via. betaling	Babysvøm Tages fra <u>varegruppestatistikken</u>
Ishøj Svømmeklub	<u>Manuelt tal</u> - gives fra Ishøj Svømmeklub Ugedagens antal som er oprettet efter aftale med Ishøj svømmeklub, kort er udstedt fra vores billetsystem Ugedagens tal ganges med uger pr måned (vi anvender skolekalenderen)
Fast udlejning	Fx Kærbo, Sundhedscenter, Ishøj Fys, Tib Tab Tønde Aftaler om fast udlejning laves med daglig leder Finn Møller Tallet tages fra <u>varegruppestatistikken</u>
Enkelt udlejning	Specielle events, fx velvære arrangementer, stævner Ved velvære arrangementer og stævner foretages <u>optælling manuelt</u>

Institutioner

Trækkes fra varegruppestatistikken ved varegruppenummer 11

Skoler

Manuel optælling

Tallet gives fra skolen ved banefordeling / eller efter aftale med daglig leder
Ugedagens tal ganges med uger pr måned - der anvendes skolekalender

Feriebilletter

Voksne trækkes fra varegruppestatistikken

Barn trækkes fra varegruppestatistikken

Erstatningsbilletter

Erstatningsbilletter trækkes fra varegruppestatistikken

Voksen ved artnummer 100400

Barn ved artnummer 100403

Pensionist 1000003

ISHØJ SVØMMEHAL
Besøgsstatistik 1977 - 2018

	morgen- badere	pensio- nister	skole- børn	børn	voksen	interest gr./mas- sage	i.s.k./- i.d.k.	handicap- svøm- ning	kondi/stæv- ner/per- sonale	sol	spa	institutio- ner	I alt
1977	1.438	8	6.788	30.915	7.866	2.626	737		1.198				51.576
1978	6.375	689	49.898	99.300	44.139	30.168	17.521	302	6.357				254.749
1979	5.371	538	43.331	66.901	39.559	16.067	24.829	363	10.555				207.514
1980	4.826	392	38.717	59.203	37.401	14.852	25.496	387	20.501				201.775
1981	5.043	456	44.320	48.789	34.806	15.556	23.884	300	25.250				198.404
1982	5.599	559	56.819	58.997	51.684	15.650	23.394	442	18.328				231.472
1983	6227	1.125	56.293	65.950	47.209	12.110	23.115	619	10.796			75	223.519
1984	5.811	2.664	56.596	68.219	43.303	9.204	19.656	763	9.787			4.077	220.080
1985	7.526	4.049	56.460	69.508	41.855	9.173	21.211	745	8.562			3.590	222.679
1986	9.360	5.526	55.285	62.770	39.607	8.336	21.156	669	7.280			5.252	215.241
1987	10.795	7.076	47.889	68.138	48.066	6.894	18.241	775	9.768			6.973	224.615
1988	10.413	6.296	50.551	52.751	41.274	7.894	19.882	614	9.042			7.302	206.019
1989	10.443	6.265	48.083	44.834	40.930	8.263	19.678	599	9.366			7.388	195.849
1990	11.923	6.941	47.337	43.124	40.715	8.029	20.398	360	10.692			8.246	197.765
1991	12.308	8.413	45.622	45.694	44.881	7.256	21.724	167	12.524			10.491	209.080
1992	12.322	9.424	45.012	36.762	45.192	3.423	23.622		14.077	15.965	511	11.425	217.735
1993	13.148	9.763	45.157	34.858	44.618		23.761		15.029	17.984	1.246	11.993	217.557
1994	12.552	8.409	46.333	36.170	41.336		25.432		13.904	18.157	1.029	10.312	213.634
1995	13.002	9.047	45.735	29.060	36.418		26.508		15.938	14.759	1.005	12.355	203.827
1996	12.926	10.408	45.394	26.342	33.522		27.283		17.777	13.913	939	12.329	200.833
1997	13.531	13.952	48.182	27.348	33.909		27.086		17.986	12.964	821	11.665	207.444
1998	15.870	20.889	49.616	27.030	41.438		31.373		20.619	14.475	749	11.454	233.513
1999	15.538	20.138	48.567	26.102	35.305		31.878		18.433	12.313	649	9.836	218.759
2000	15.219	19.905	51.934	24.892	33.382		31.713		16.556	9.947	552	8.189	212.289
2001	13.305	17.176	47.539	21.883	28.941		29.183		14.293	8.385	568	6.602	187.875
2002	14.335	19.868	51.467	22.542	28.028		35.627		13.618	6.735	530	7.882	200.632
2003	12.760	17.090	38.200	19.789	24.493		24.470		9.970	4.254	475	7.299	158.800
2004	12.230	18.525	23.141	19.279	28.674		24.334		5.742	3.496	684	6.033	142.138
2005	11.951	19.810	29.776	18.474	34.528		28.712		102	3.376	512	9.009	156.250
2006	11.131	18.357	23.799	19.027	37.607		24.037		26.897	3.118	432	6.771	171.176
2007	11.796	16.290	20.525	20.144	44.316	9.981	12.946		56.731	2.647	451	3.847	199.674
2008													
2009	19.090	31.467	15.512	19.901	43.074	320	32.340		70.557	1.746	348	4.775	239.130
2010	18.454	32.823	15.572	19.189	48.491	153	29.649		32.261	887	331	4.767	202.577
2011	14.933	30.915	15.312	13.830	44.417	330	29.745		824	551	396	5.655	156.908
2012	14.860	27.231	16.278	15.763	41.292	237	30.678		1.568	304	251	5.675	154.137
2013	17.137	32.577	16.913	19.695	45.973	142	34.785		2.271	183	149	4.979	174.804
2014													
2015	7.345	31.359	23.443	15.679	42.470	516	48.316		2.274		263	3.333	174.998
2016	5.177	22.521	10.776	7.228	19.665	269	25.566		1.190		150	2.974	95.516
2017	4.965	18.693	14.733	17.298	31.670	295	10.015		945		44	2.797	101.455
2018	2.543	25.118	21.718	21.418	40.535	232	20.057		1.289		102	1.436	134.448
I alt	429.578	552.752	1.514.623	1.444.796	1.532.589	187.976	990.038	7.105	560.857	166.159	13.187	236.786	7.636.446

Recovering
Recovering

Ishøj Svømmehal
Besøgst Statistik 2018

* Betalende besøg

2018	Message										Erstatningsbillet											
	Morgensvøm*	Voksen*	Voksen* familiebillet*	Barn*	Barn* familiebillet*	Pensionist*	Ansatte i kommunen*	Unge 16-26 år*	Almen message	Ansatte i kommunen Message*	Klubværelse/ høj svømmeklub	Fast udlejning	Enkelt udlejning	Kommunale aktiviteter	Kommunale dagtilbud	Ældre i bevægelse	Nikon	Skoler	Voksen E	Barn E	Pensionist E	I alt
Januar	394	2.621	1.584	481	1.734	2.464	158	348	9	11	1.156	421	64		68	564	28	2.342	122		62	14.631
Februar	291	2.436	1.641	391	1.673	2.378	131	437	5	6	1.215	351	49		72	542	17	2.216	115		78	14.044
Marts	291	2.494	1.672	449	1.808	2.899	158	338	4	7	1.135	380	41		45	397	17	1.715	233		38	14.121
April	216	1.957	1.060	328	1.260	2.553	126	214		7	1.357	279	33		33	430	18	2.134	136			12.141
Maj	203	1.476	887	344	1.064	2.057	102	150	10	20	574	285	88		7		14	2.202	116		10	9.609
Juni	74	942	602	240	721	1.494	48	72	19		301	131	22					1.877	42			6.585
Juli	53	825	1.202	331	1.532	1.585	51	120	39										25		20	5.783
August	123	1.284	1.285	455	1.425	1.302	80	134	43		212	129	15		18			925				7.430
September	222	1.896	1.374	375	1.620	2.214	134	182			1.821	223	35		165	461	9	2.158				12.889
Oktober	236	2.129	1.482	427	1.747	2.450	90	223	14	10	1.789	217	66		153	433	15	2.243				13.724
November	241	2.386	1.198	255	1.414	2.025	117	202	8	6	1.967	215	54		299	549	20	2.204				13.160
December	199	1.683	1.025	196	1.148	1.489	94	185	6	8	1.487	49	45		206	328	9	1.702				9.859
I alt	2.543	22.129	15.012	4.272	17.146	24.910	1.289	2.605	157	75	13.014	2.680	514		1.436	3.704	147	21.718	789	0	208	134.348

ISHØJ SVØMMEHAL
Besøgsstatistik 1977 - 2018 Betalende gæster

	morgen- badere	pensio- nister	børn	voksen	interess gr./mas- sage	kondi/stæv ner/per- sonale	spa	I alt
1977	1.438	8	30.915	7.866	2.626	1.198		44.051
1978	6.375	689	99.300	44.139	30.168	6.357		187.028
1979	5.371	538	66.901	39.559	16.067	10.555		138.991
1980	4.826	392	59.203	37.401	14.852	20.501		137.175
1981	5.043	456	48.789	34.806	15.556	25.250		129.900
1982	5.599	559	58.997	51.684	15.650	18.328		150.817
1983	6227	1.125	65.950	47.209	12.110	10.796		143.417
1984	5.811	2.664	68.219	43.303	9.204	9.787		138.988
1985	7.526	4.049	69.508	41.855	9.173	8.562		140.673
1986	9.360	5.526	62.770	39.607	8.336	7.280		132.879
1987	10.795	7.076	68.138	48.066	6.894	9.768		150.737
1988	10.413	6.296	52.751	41.274	7.894	9.042		127.670
1989	10.443	6.265	44.834	40.930	8.263	9.366		120.101
1990	11.923	6.941	43.124	40.715	8.029	10.692		121.424
1991	12.308	8.413	45.694	44.881	7.256	12.524		131.076
1992	12.322	9.424	36.762	45.192	3.423	14.077	511	121.711
1993	13.148	9.763	34.858	44.618		15.029	1.246	118.662
1994	12.552	8.409	36.170	41.336		13.904	1.029	113.400
1995	13.002	9.047	29.060	36.418		15.938	1.005	104.470
1996	12.926	10.408	26.342	33.522		17.777	939	101.914
1997	13.531	13.952	27.348	33.909		17.986	821	107.547
1998	15.870	20.889	27.030	41.438		20.619	749	126.595
1999	15.538	20.138	26.102	35.305		18.433	649	116.165
2000	15.219	19.905	24.892	33.382		16.556	552	110.506
2001	13.305	17.176	21.883	28.941		14.293	568	96.166
2002	14.335	19.868	22.542	28.028	-	13.618	530	98.921
2003	12.760	17.090	19.789	24.493		9.970	475	84.577
2004	12.230	18.525	19.279	28.674		5.742	684	85.134
2005	11.951	19.810	18.474	34.528		102	512	85.377
2006	11.131	18.357	19.027	37.607		26.897	432	113.451
2007	11.796	16.290	20.144	44.316	9.981	56.731	451	159.709
2008								
2009	19.090	31.467	19.901	43.074	320	70.557	348	184.757
2010	18.454	32.823	19.189	48.491	153	32.261	331	151.702
2011	14.933	30.915	13.830	44.417	330	824	396	105.645
2012	14.860	27.231	15.763	41.292	237	1.568	251	101.202
2013	17.137	32.577	19.695	45.973	142	2.271	149	117.944
2014								
2015	7.345	31.359	15.679	42.470	516	2.274	263	99.906
2016	5.177	22.521	7.228	19.665	269	1.190	150	56.200
2017	4.965	18.693	17.298	31.670	295	945	44	73.910
2018	2.543	25.118	21.418	40.535	232	1.289	102	91.237
I alt	429.578	552.752	1.444.796	1.532.589	187.976	560.857	13.187	4.721.735

Ishøj Svømmehal Besøgsstatistik 2018 Gratis Entré

2018	Klubsvøm/Ishøj svømmeklub	Fast udlejning	Enkelt udlejning	Kommunale aktiviteter	Kommunale dagtilbud	Ældre i bevægelse	Nikon	Skoler	Erstatningsbillet			I alt
									Voksen E	Barn E	Pensionist E	
Januar	1.156	421	64		68	564	28	2.342	122		62	4.827
Februar	1.215	351	49		72	542	17	2.216	115		78	4.655
Marts	1.135	380	41		45	397	17	1.715	233		38	4.001
April	1.357	279	33		33	430	18	2.134	136			4.420
Maj	574	285	88		7		14	2.202	116		10	3.296
Juni	301	131	22					1.877	42			2.373
Juli									25		20	45
August	212	129	15		18			925				1.299
September	1.821	223	35		165	461	9	2.158				4.872
Oktober	1.789	217	66		153	433	15	2.243				4.916
November	1.967	215	54		299	549	20	2.204				5.308
December	1.487	49	45		206	328	9	1.702				3.826
I alt	13.014	2.680	514		1.436	3.704	147	21.718	789	0	208	44.210

Undergrupper

Undergrupperne er med i besøgsstatistikken, men hører under nogle overordnede grupper. Det er dog stadig spændende at have dem grupperet for sig, for at følge udviklingen.

2018	Holdtillæg	Kvindesvøm	Spa	I alt
Januar	79	55	11	134
Februar	84	38	12	122
Marts	294	29	4	323
April	158	16	0	174
Maj	156	25	0	181
Juni			2	2
Juli			2	2
August	18	5	6	23
September	189	16	13	205
Oktober	206	31	9	237
November	145	46	7	191
December	109	35	7	151
I alt	1438	296	102	1745

Holdtillæg

Trækkes fra varegruppestatistikken ved artnummer 712893654

Holdtillæg er ikke med i statistikken og det skyldes, at de personer der vælger holdtillæg allerede har købt sig til indgang.

Tallet fra varegruppestatistikken ganges skønsmæssigt med 4, da man regner med, at det bedst kan betale sig at bruge kortet mindst 4 gange om måneden.

Kvindesvøm Manuel optælling

Kvindesvøm hører under voksenbilletter men noteres manuelt som kvindesvøm i svømmehalen.

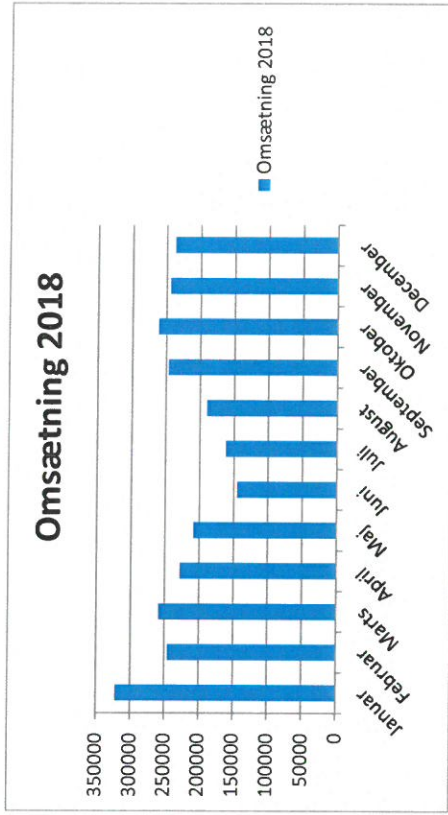

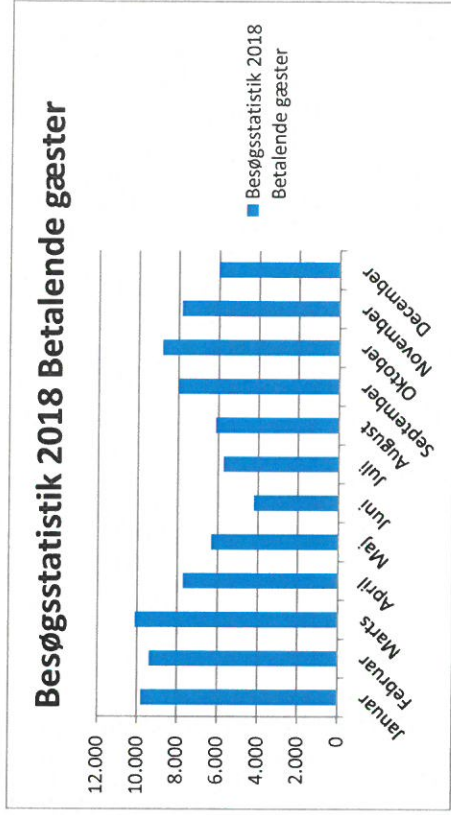
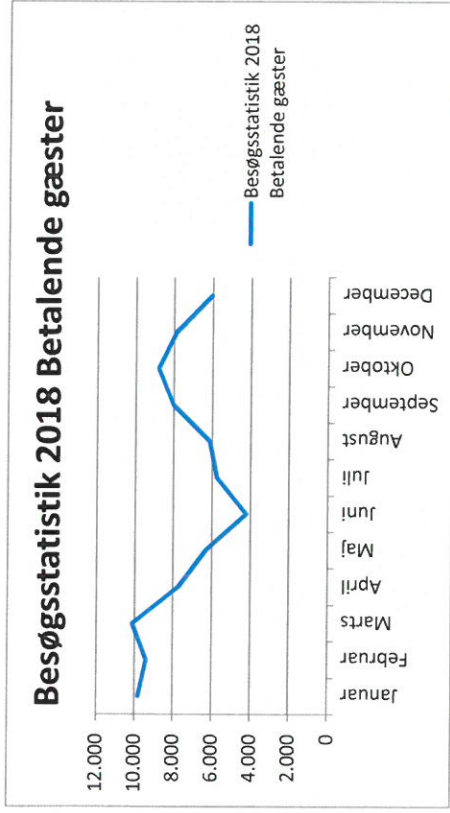
Spa Trækkes fra varegruppestatistikken ved artnummer 16008

Ishøj Svømmehal Omsætning 2018

2018	Voksen	Barn	Pensionist	Unge 16-25 år	Familiebillet	Rabatkort	Spa	Badedøj m.m.	Massage	Automat	Arrangement	Øvrige billetter	Enkelt udlejning OPUS	Fast udlejning OPUS	I alt
Januar	48.400	10.620	33.015	8.010	57.800	81.540	1.045	21.500	6.775	8.923	4.190	30.970		10.000	322788
Februar	39.880	8.460	29.160	8.040	54.250	56.070	1.140	18.575	2.575	8.990	1.690	12.345	4.900		246075
Marts	39.880	4.440	26.039	7.680	53.100	66.319	1.520	20.386	2.510	11.598	1.615	19.450	4.500		259037
April	36.855	6.980	24.560	7.290	44.200	59.750	1.140	16.539	1.280	8.487	1.890	13.416	6.300		228687
Maj	26.000	7.440	22.855	5.400	35.300	41.070	475	17.860	6.026	7.562	2.315	12.755	24.110		209168
Juni	15.080	4.940	13.480	2.490	25.150	22.020	190	10.470	3.625	5.214	390	6.030	11.150	25.300	145529
Juli	18.200	6.780	14.340	3.900	48.000	25.295	190	22.621	7.705	7.617		7.470			162118
August	24.800	9.480	18.000	4.140	47.800	41.150	570	17.321	8.636	8.767		9.555			190219
September	35.690	8.260	20.580	5.780	54.050	47.761	1.235	30.205	4.970	12.442	2.002	19.325	4.900		247200
Oktober	42.250	8.980	29.400	7.050	56.200	56.765	855	23.198	4.735	12.274	3.085	16.765			261557
November	44.900	5.460	28.920	6.840	48.350	54.385	665	20.450	2.975	11.406	1.495	18.950			244796
December	30.840	4.140	22.900	5.820	38.700	40.795	665	12.582	2.745	7.662	730	32.475	6.000	31.860	237914
I alt	402.775	85.980	283.249	72.440	562.900	592.920	9.690	231.707	54.557	110.942	19.402	199.506	61.860	67.160	2755088

Øvrige billetter Holdtillæg
Armbånd
Andet
Tilmeldinger

Grafer



Forklaringer/ændringer

Adfærd i fx billetsalg kan ændres fra år til år. Takster kan ændres drastisk. Regler og bestemmelser kan ændres.

Når disse ændringer sker er det vigtigt, at det noteres.

Noteringerne vil være en hjælp, når der skal gives en forklaring på drastisk fald/stigning af besøgende eller omsætning.