


## KORTBILAG 2: PLACERING OG OMFANG





Lokalplansgrænse: 


Byggefelt: 


Fodaftryk: 


Maks. etageantal i byggefelt:

 2 etager

 3 etager

 4 etager

 6 etager

 8 etager

Målestok 1:1000

