


2024

Elevstatistik

Juni 2024



Indhold

1. Elever i Ishøj Kommune	3
2. Klassekvotienter normalklasser	5
3. Tosprogede og ikke-tosprogede elever	6
4. Specialskoletilbud.....	8
5. Privatskoler	8
6. Elevvandring	11
Skoleåret 2019/20	11
Skoleåret 2020/21	12
Skoleåret 2021/22	13
Skoleåret 2022/23	14
Skoleåret 2023/24	15
Sammenligning af skoleskift fra 2019/20 til 2023/24	16
7. Detaljerede tabeller	20

1. Elever i Ishøj Kommune

Tabel 1 giver et overblik over placeringen af de undervisningspligtige elever, der bor i Ishøj Kommune.

Tabel 1: Undervisningspligtige elever og elever i 10. klasse bosiddende i Ishøj Kommune

	Antal elever			Procent
	okt-23	feb-24	jun-24	jun-24
Elever bosat i Ishøj kommune	3.216	3.223	3.214	100%
Elever i kommunens folkeskoler; normalklasser	1.951	1.963	1.956	60,9%
Elever i kommunens folkeskoler; gruppeordninger og modtagelsesklasser	121	120	113	3,5%
Elever på Skolen på Ishøjgård	31	33	33	1,0%
Elever i privatskoler	655	645	631	19,6%
Elever på efterskoler	51	51	51	1,6%
Elever, bosat i Ishøj, som går i folkeskole eller specialtilbud i anden kommune	182	190	196	6,1%
Elever på Ishøj Ungdomsskole	-	-	1	0,0%
Børn i skolealderen, som har udsat skolestart	11	11	11	0,3%
Børn i skolealderen (op til 10. klasse), som har opfyldt undervisningspligten (til og med 9. klasse)	202	202	202	6,3%
Andet	12	8	20	0,6%

Anm. Kategorien "Andet" dækker f.eks. over hjemmeunderviste elever, børn i skolealderen, hvis skolesituation er ukendt - typisk fordi de kort forinden er flyttet til kommunen, anbragte elever på opholdssteder, som undervises på opholdsstedet, eller elever på ungdomsskoler.

Det ses i tabellen, at der pr. 1. juni 2024 i alt var 3.214 skoleelever bosat i Ishøj Kommune, hvoraf 1.956 gik i normalklasse i en af kommunens fem folkeskoler, svarende til 60,9 %.

Antallet af elever fra Ishøj Kommune, som er indmeldt i en normalklasse i kommunen, steg med 12 elever fra oktober til februar i skoleåret men er faldet igen i juni (med syv elever). Antallet af skoleelever bosiddende i Ishøj Kommune er på samme vis steget fra oktober til februar (med syv elever) og så faldet igen i juni (med ni elever).

Det fremgår af tabellen, at antallet af elever i kommunens gruppeordning og modtagelsesklasser er faldet i til 113 juni 2024 – fra at have ligget på hhv. 121 og 120 elever i oktober og februar. Dette fald dækker over en let stigning i antallet af elever i gruppeordning og et fald i antallet af elever i modtagelsesklasse.

Hen over skoleåret er antallet af elever i privatskole faldet med ti elever fra oktober til februar og yderligere 14 elever fra februar til juni, hvor 19,6 % af eleverne bosat i Ishøj Kommune er tilmeldt privatskole.

Omvendt er antallet af elever bosiddende i Ishøj, som er indmeldt folkeskole eller specialtilbud i en anden kommune steget hen over skoleåret med otte elever fra oktober til februar og med yderligere seks elever fra februar til juni 2024.

Tabel 2 viser fordelingen af elever, der bor i Ishøj eller andre kommuner, som er indskrevet i Ishøj Kommunes folkeskoler.

Tabel 2: Antal af elever i kommunens folkeskoler (børnehaveklasse-10. klasse)

Klassetype	Antal Elever			Antal Klasser			Pct. tosprogede			Klassekvotient		
	okt-23	feb-24	jun-24	okt-23	feb-24	jun-24	okt-23	feb-24	jun-24	okt-23	feb-24	jun-24
Normalklasser	2.022	2.032	2.025	96	96	96	58%	58%	58%	21,1	21,2	21,1
Gruppeordning, Gildbroskolen	10	11	11	2	2	2	20%	27%	27%	5,0	5,5	5,5
Gruppeordning, Strandgårdskolen	78	82	83	9	9	9	55%	56%	55%	8,7	9,1	9,2
Modtagelsesklasser	54	45	41	3	3	3	100%	100%	100%	18,0	15,0	13,7

På Strandgårdskolen findes en gruppeordning, som primært rummer elever med ADHD, autisme og lignende. På Gildbroskolen er de tidligere specialklasser afviklet, og i stedet er der etableret gruppeordning på Gildbroskolen for elever med ADHD, autisme og mental retardering. I skoleåret 2023/24 er der en børnehaveklasse og en 9. klasse i gruppeordning på Gildbroskolen. Kommunens modtagelsesklasser ligger ligeledes på Gildbroskolen.

Det fremgår af tabellen, at antallet af elever i gruppeordning er steget let hen over skoleåret fra sammenlagt 88 elever til 94, og at antallet af elever i modtagelsesklasse er faldet med 13 elever hen over året, fra 54 til 41.

Pr. 1. juni 2024 er der 96 normalklasser fordelt på de fem folkeskoler i Ishøj Kommune, og den gennemsnitlige klassekvotient for normalklasser er 21,1 elever pr. klasse.

Tabel 3 viser fordelingen af elever i modtagelsesklasser på Gildbroskolen efter hvilket distrikt, de er bosiddende i.

Tabel 3: Modtagelsesklasseelever fordelt på bopælsdistrikter

Elevers bopælsdistrikt	Antal modtagelsesklasseelever
Ishøj Skole	4
Vibeholmskolen	1
Gildbroskolen	9
Strandgårdskolen	0
Vejlebroskolen	22
Udenbys	2
Ikke registreret adresse	3
I alt	41

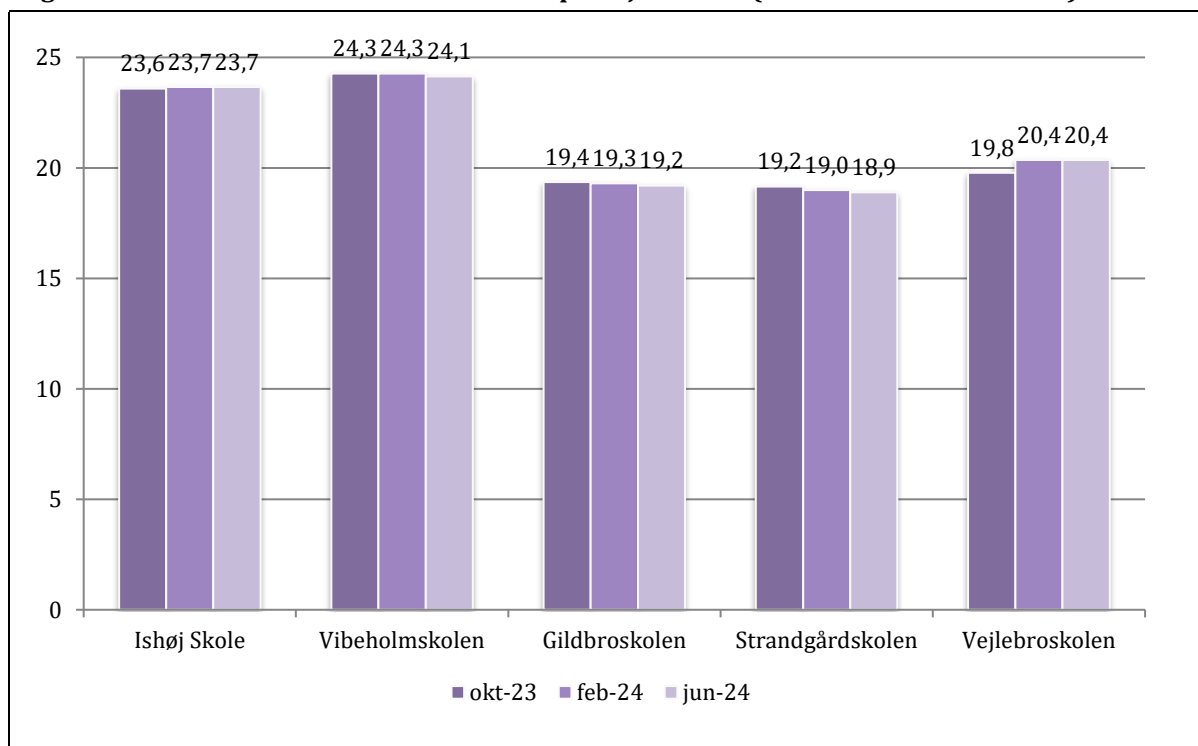
Af tabellen fremgår det, at der i alt er 41 elever, der går i en modtagelsesklasse på Gildbroskolen. 22 af eleverne i modtagelsesklasse bor i Vejlebroskolens distrikt, ni elever bor i Gildbroskolens eget distrikt, fire elever bor i Ishøj Skoles distrikt og én elev bor i Vibeholmskolens distrikt. Derudover er der to elever i modtagelsesklasserne på Gildbroskolen, som kommer fra en anden

kommune og tre elever, som har ukendt adresse. Der er ingen af modtagelsesklasseleverne, som 1. juni 2024 bor i Strandgårdskolens distrikt.

2. Klassekvotienter normalklasser

Figur 1 nedenfor viser klassekvotienterne for samtlige normalklasser på kommunens folkeskoler.

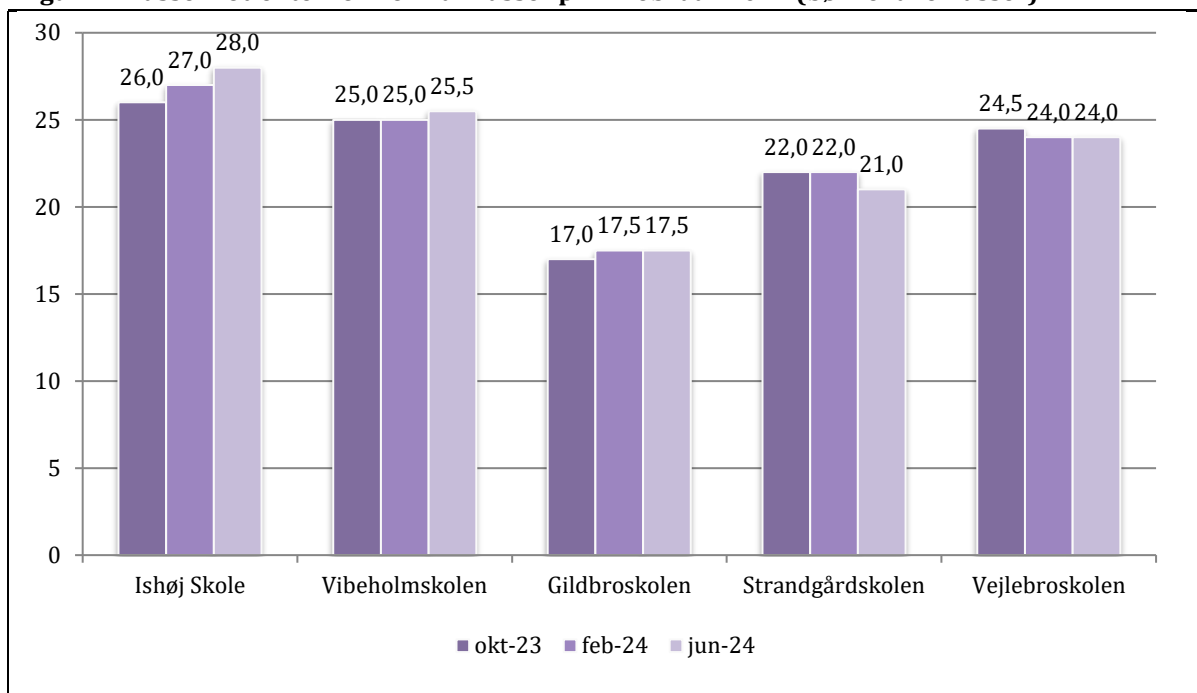
Figur 1: Klassekvotienter for normalklasser pr. 1. juni 2024 (børnehaveklasse til 9. kl.)



Figuren viser, at klassekvotienten ikke har ændret sig mærkbart fra oktober til juni i skoleåret 2023/24 på andre skoler end Vejlebroskolen, hvor klassekvotienten er steget med 0,6.

Pr. 1. juni 2024 er den gennemsnitlige klassekvotient højest på Vibeholmskolen, hvor den er 24,1 elever pr. klasse. Klassekvotienten er lavest på Strandgårdskolen, hvor der gennemsnitligt er 18,9 elever pr. klasse. Den gennemsnitlige klassekvotient for alle normalklasser på de fem folkeskoler er 21,1.

Figur 2 på næste side viser klassekvotienterne for børnehaveklasser på de fem folkeskoler.

Figur 2: Klassekvotienter for normalklasser pr. 1. februar 2024 (børnehaveklasser)

Det fremgår af figuren, at klassekvotienten for børnehaveklasserne er steget fra 26 i oktober 2023 til 28 i juni 2024 på Ishøj Skole. På Vibeholmskolen og Gildbroskolen er klassekvotienten for børnehaveklassen også steget i samme periode, dog i en mindre skala, nemlig fra 25 til 25,5 på Vibeholmskolen og fra 17 til 17,5 på Gildbroskolen.

På Strandgårdskolen er klassekvotienten i børnehaveklasserne faldet fra 22 i oktober 2023 til 21 i juni 2024, og på Vejlebroskolen er klassekvotienten i børnehaveklasserne ligeledes faldet i perioden (fra 24,5 til 24).

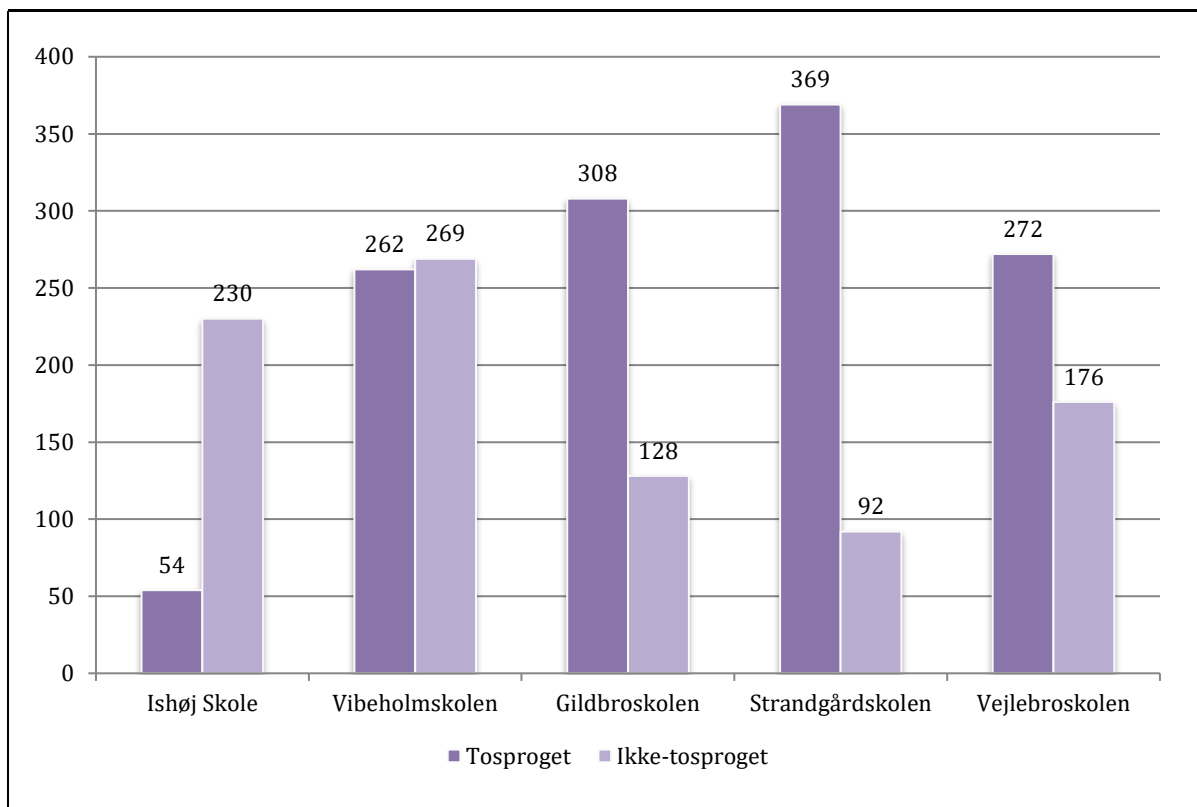
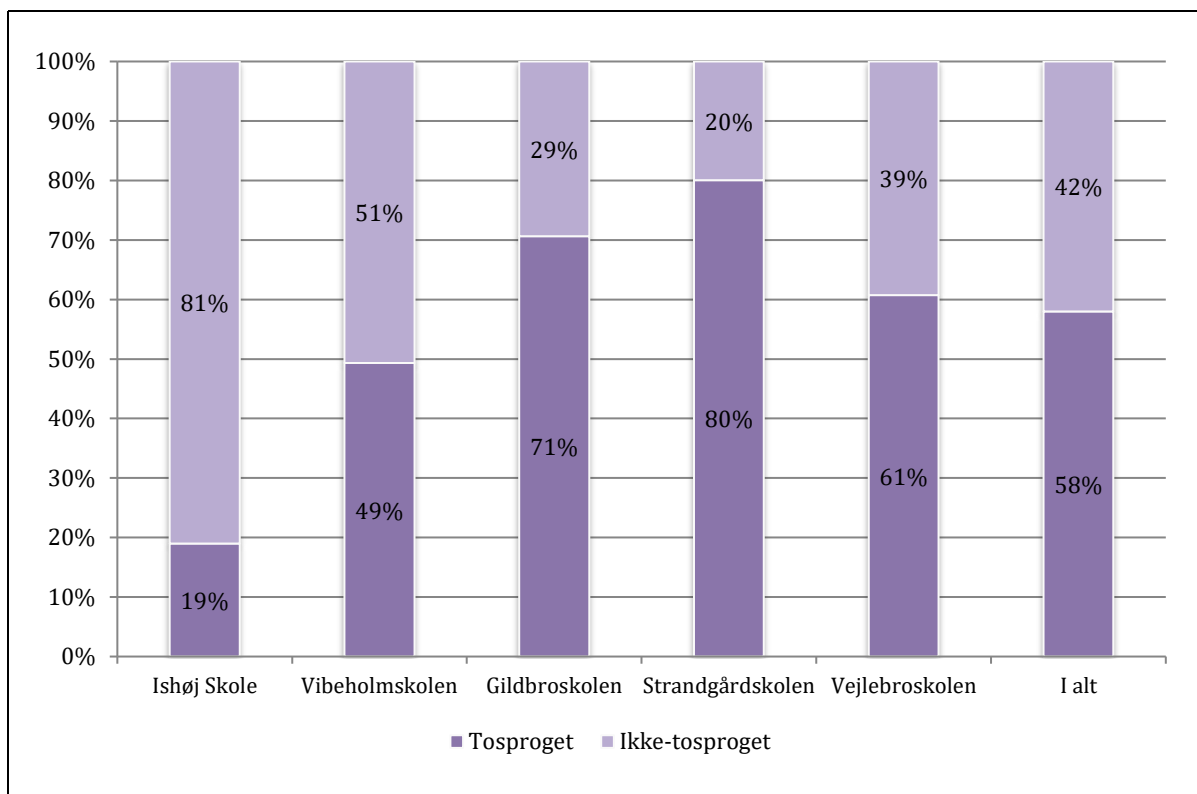
Den højeste klassekvotient pr. 1. juni 2024 er på Ishøj Skole, hvor klassekvotienten er 28 elever pr. børnehaveklasse, mens den laveste klassekvotient ses på Gildbroskolen, hvor der er 17,5 elever pr. børnehaveklasse.

Den gennemsnitlige klassekvotient for alle børnehaveklasser på de fem folkeskoler er 22,7.

3. Tosprogede og ikke-tosprogede elever

Der er stor forskel på fordelingen af tosprogede og ikke-tosprogede elever på de fem folkeskoler i Ishøj Kommune. Figur 3 og 4 på næste side viser antal og andele elever for hver af folkeskolerne fordelt på sproglig baggrund. Figurene rummer elever i alle typer af klasser, og ikke kun elever i normalklasser.

Figur 4 indeholder også en "I alt"-søjle, der viser den gennemsnitlige fordeling af elevernes sproglige baggrund på tværs af alle de fem folkeskoler.

Figur 3: Antal elever på de fem skoler fordelt på sproglig baggrund, pr. 1. juni 2024**Figur 4: Andele elever på de fem skoler fordelt på sproglig baggrund, pr. 1. juni 2024**

Figur 3 illustrerer, at der går flest tosprogede elever på Strandgårdskolen (369) og færrest tosprogede elever på Ishøj skole (54). Figur 4 viser, at Strandgårdskolen samtidig er den skole, der har den højeste andel tosprogede elever (80 %), og at Ishøj Skole har den laveste andel tosprogede elever (19 %). Blandt det samlede antal elever på alle fem skoler er 58 % af eleverne tosprogede.

4. Specialskoletilbud

Tabel 4 nedenfor viser fordelingen af elever i Ishøj Kommunes specialskoletilbud på Ishøjgård.

Tabel 4. Antal elever i kommunens specialskoletilbud (børnehaveklasse til 10. klasse)

	Antal Elever			Heraf elever bosiddende i Ishøj			Pct. tosprogede		
	okt-23	feb-24	jun-24	okt-23	feb-24	jun-24	okt-23	feb-24	jun-24
Ishøjgård	34	35	35	29	30	30	12%	11%	11%

Pr. 1. juni 2024 er der 35 elever på Ishøjgård, hvilket er samme antal som i februar 2024 og én flere end i oktober 2023. Størstedelen af eleverne på Ishøjgård er bosiddende i Ishøj Kommune. Andelen af tosprogede elever på Ishøjgård er pr. 1. juni 2024 11 %.

5. Privatskoler

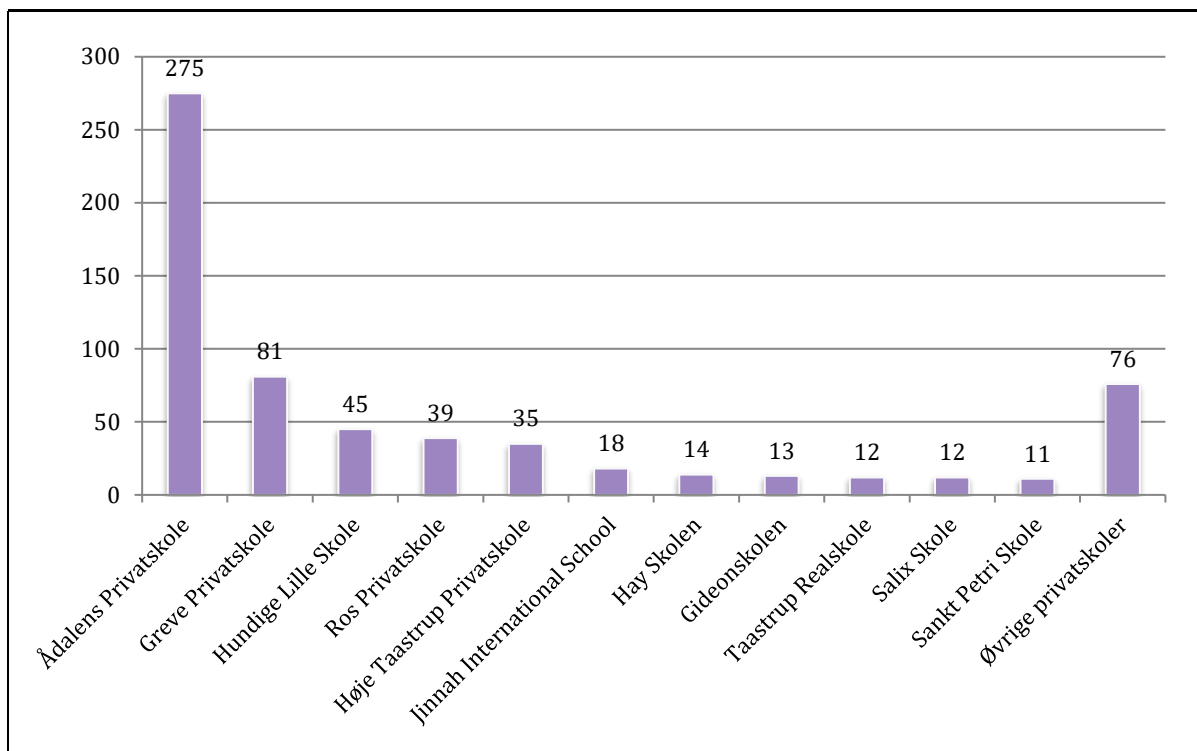
Tabel 5 viser antallet af elever bosiddende i Ishøj Kommune, der går på privatskole.

Tabel 5. Antal elever bosiddende i Ishøj Kommune, der går på privatskole

	Antal elever		
	okt-23	feb-24	jun-24
Elever i alt på privatskoler	655	645	631
Heraf Ådalens privatskole	279	279	275

Antallet af elever bosiddende i Ishøj Kommune, der går på privatskole, er faldet hen over skoleåret fra 655 i oktober over 645 i februar til 631 i juni, hvilket er et samlet fald på 24 elever fra starten til slutningen af skoleåret. På Ådalens Privatskole er antallet faldet fra 279 i oktober og februar til 275 i juni. I alt er 44 % af privatskoleeleverne fra Ishøj Kommune indskrevet på Ådalens Privatskole.

Figur 5 på næste side viser antal privatskoleelever fordelt på de skoler, som de er indskrevet på. I figuren indgår de 11 privatskoler, som aftager flest børn fra Ishøj Kommune. Søjlen "Øvrige privatskoler" yderst til højre i figuren viser antallet af elever, der går på de resterende privatskoler (med mellem én og syv elever indskrevet på hver af skolerne).

Figur 5: Elever bosat i Ishøj Kommune fordelt på privatskoler pr. 1. juni 2024

Som det fremgår af figuren, er Ådalens Privatskole den skole, som aftager flest privatskoleelever (275) fra Ishøj Kommune. Dernæst aftager Greve Privatskole, Hundige Lille Skole, Ros Privatskole og Høje Taastrup Privatskole de største grupper af elever fra kommunen, på hhv. 81, 45, 39 og 35 elever.

Der er stor forskel på antallet af privatskoleelever bosiddende i Ishøj Kommunes forskellige skoledistrikter. Tabel 6 nedenfor viser fordelingen af privatskoleelever fra de forskellige skoledistrikter.

Tabel 6: Fordeling af privatskoleelever fra de forskellige skoledistrikter den 1. juni 2024

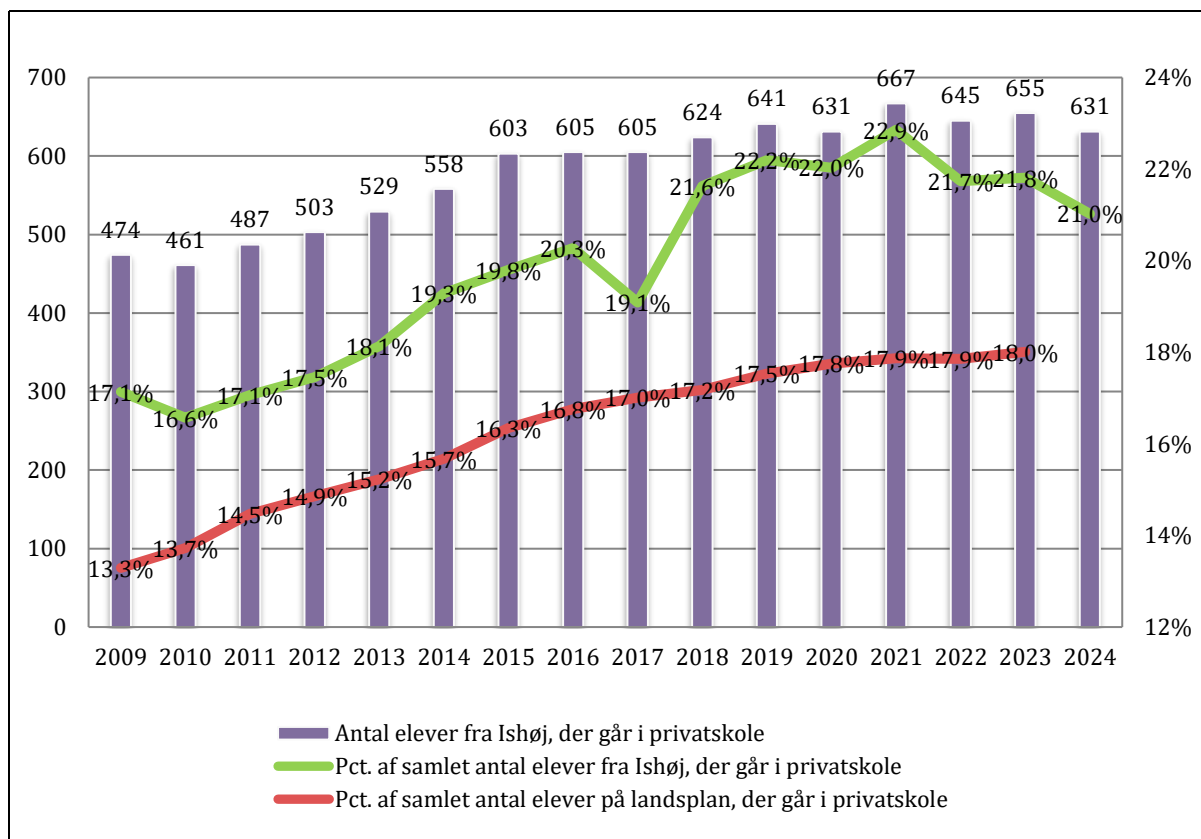
	Skoledistrikt				
	Ishøj Skole	Vibeholmskolen	Gildbroskolen	Strandgårdskolen	Vejlebroskolen
Alle privatskoler	32	103	146	89	261
Heraf Ådalens Privatskole	4	24	65	14	168

Vejlebroskolens distrikt har det højeste antal privatskoleelever (261 elever), og Gildbroskolens og Vibeholmskolens distrikt har det andet- og tredjehøjeste antal privatskoleelever (hhv. 146 og 103 elever). Disse tre skoledistrikter står for 81 % af det samlede antal privatskoleelever. Ud af alle privatskoleeleverne, der bor i Ishøj Kommune, bor 41 % i Vejlebroskolens distrikt. Den laveste andel af privatskoleeleverne, 5 %, bor i Ishøj Skoles distrikt.

Vejlebroskolens, Gildbroskolens og Vibeholmskolens distrikt udgør tilsammen 93 % af elevgrundlaget fra Ishøj Kommune på Ådalens Privatskole. Her er det særligt Vejlebroskolens distrikt, som bidrager til denne statistik, idet 61 % af Ådalens Privatskoles elevgrundlag bor i Vejlebroskolens distrikt.

Figur 6 viser udviklingen i antallet af elever bosat i Ishøj Kommune, der går på privatskole, i perioden 2009 til 2024, hvor det nyeste tal for kommunen er pr. 1. juni 2024. Figuren viser ydermere den procentuelle stigning af privatskoleelever i Ishøj Kommune (den grønne linje) og den procentuelle stigning af privatskoleelever på landsplan (den røde linje¹).

Figur 6: Antal elever bosiddende i Ishøj Kommune der går i privatskole



Figuren viser, at andelen af elever fra Ishøj, som går på privatskole, har været dalende siden 2021. Der har før været fald i en ellers stigende andel af privatskoleelever fra Ishøj. Det nuværende fald i andelen af privatskoleelever ser dog ud til at være mere permanent og muligvis et udtryk for, at en naturlig grænse er ved at være nået.

På landsplan ses en mere jævn opadgående kurve, som dog er fladet ud hen over årene til kun at været meget let stigende.

På trods af, at andelen af privatskoleelever fra Ishøj er faldet over de seneste år, er der fortsat en større andel privatskoleelever bosiddende i Ishøj end landsgennemsnittet.

¹ Der foreligger endnu ikke oplysninger om antallet af privatskoleelever på landsplan for 2024.

6. Elevvandring

I det følgende beskrives elevvandringerne internt mellem Ishøj Kommunes skoler² samt den generelle til- og fraflytning mellem skoler i Ishøj Kommune og skoler udenfor kommunen. De elever, der er flyttet til eller fra gruppeordning, er ikke medtaget i statistikken. Først præsenteres elevvandringen for skoleårene 2019/20 til 2023/24. Dernæst sammenlignes den hen over årene.

Skoleåret 2019/20

Tabel 7 viser antallet af skoleskift inden for Ishøj Kommune pr. 1. juni i skoleåret 2019/20. 39 elever skiftede skole i løbet af skoleåret. Heraf flyttede fem elever fra en børnehaveklasse. Tabellen viser ligeledes, hvilke skoler eleverne skiftede fra og til.

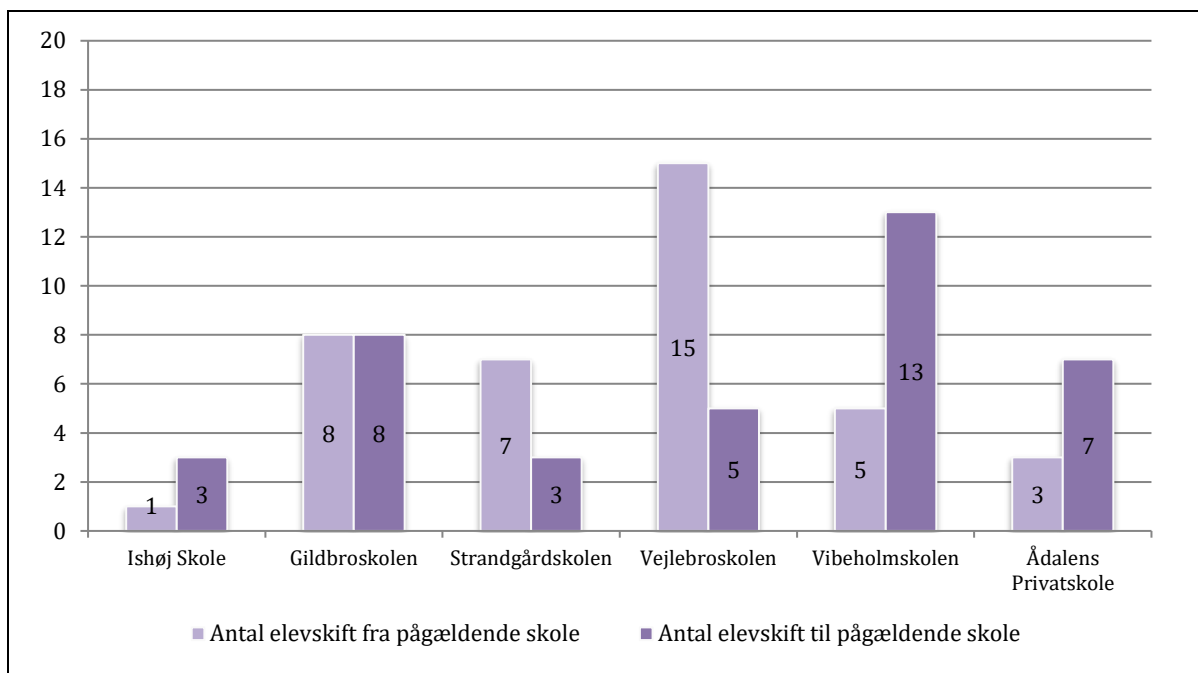
Tabel 7: Skoleskift inden for Ishøj Kommune i skoleåret 2019/20

Flyttet fra...	Flyttet til...						I alt
	Ishøj Skole	Gildbro-skolen	Strandgård-skolen	Vejlebro-skolen	Vibeholm-skolen	Ådalens Privatskole	
Ishøj Skole	-	0	0	1	0	0	1
Gildbro-skolen	0	-	0	1	7	0	8
Strandgård-skolen	1	3	-	0	2	1	7
Vejlebro-skolen	2	5	0	-	4	4	15
Vibeholm-skolen	0	0	3	0	-	2	5
Ådalens Privatskole	0	0	0	3	0	-	3
I alt	3	8	3	5	13	7	39

Anm. Elever der er flyttet til og/eller fra gruppeordning er ikke medtaget i tabellen

Figur 7 på næste side illustrerer de interne skoleskift fordelt på skolerne. Det fremgår, at flere elever flyttede til end fra Ishøj Skole, Vibeholmskolen og Ådalens Privatskole. Flere elever flyttede fra Strandgårdskolen og Vejlebro-skolen end til disse to skoler, mens der på Gildbro-skolen var lige mange til- og fraflytninger.

² I opgørelsen indgår de fem folkeskoler og Ådalens Privatskole.

Figur 7: Skoleskift inden for Ishøj Kommune i skoleåret 2019/20

Anm. Elever der er flyttet til og/eller fra gruppeordning er ikke medtaget i figuren

81 elever flyttede til en skole uden for kommunen i løbet af skoleåret. De skoler, som modtog flest elever fra en af skolerne i Ishøj, er Greve Privatskole, Hay Skolen og Vallensbæk Skole, som alle modtog to til fire elever fra en skole i Ishøj Kommune.

Skoleåret 2020/21

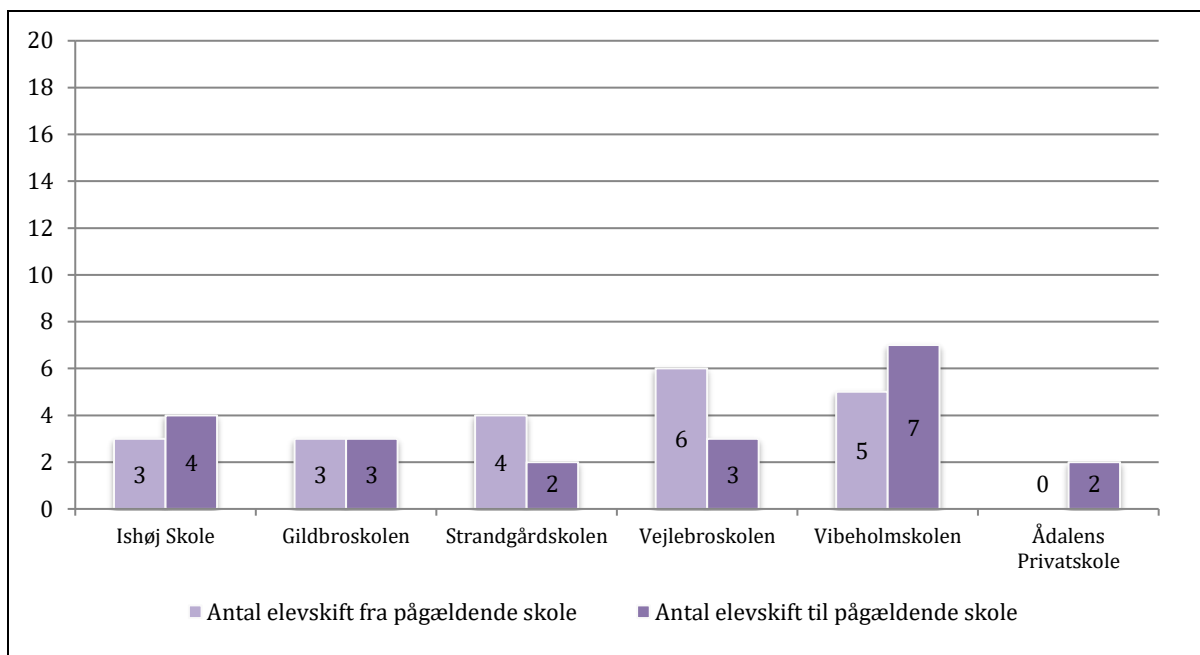
Tabel 8 nedenfor viser antallet af skoleskift inden for Ishøj Kommune pr. 1. juni i skoleåret 2020/21, og hvilke skoler eleverne er skiftet fra og til. 21 elever har skiftet skole i 2020/21. Heraf er ingen elever flyttet fra en børnehaveklasse.

Tabel 8: Skoleskift inden for Ishøj Kommune i skoleåret 2020/21

	Flyttet til...						I alt
	Ishøj Skole	Gildbro-skolen	Strandgård-skolen	Vejlebro-skolen	Vibeholm-skolen	Ådalens Privatskole	
Flyttet fra...							
Ishøj Skole	-	1	0	1	1	0	3
Gildbro-skolen	1	-	0	1	1	0	3
Strandgård-skolen	1	0	-	0	3	0	4
Vejlebro-skolen	2	0	1	-	2	1	6
Vibeholm-skolen	0	2	1	1	-	1	5
Ådalens Privatskole	0	0	0	0	0	-	0
I alt	4	3	2	3	7	2	21

Anm. Elever der er flyttet til og/eller fra gruppeordning er ikke medtaget i tabellen

Figur 8 på næste side illustrerer de interne skoleskift fordelt på skolerne. Det fremgår, at der er flyttet flere til end fra på Ishøj Skole, Vibeholm-skolen og Ådalens Privatskole. Der er flyttet flere elever fra end til på Strandgård-skolen og Vejlebro-skolen, mens der er flyttet lige mange til og fra Gildbro-skolen.

Figur 8: Skoleskift inden for Ishøj Kommune i skoleåret 2020/21

Anm. Elever der er flyttet til og/eller fra gruppeordning er ikke medtaget i figuren

58 elever flyttede til en skole uden for kommunen i løbet af skoleåret. De skoler, som modtog flest elever fra en af skolerne i Ishøj, er Freds Skole, Kildeskolen og Erhvervsskolen af 2011, som alle modtog to elever fra en skole i Ishøj Kommune.

Skoleåret 2021/22

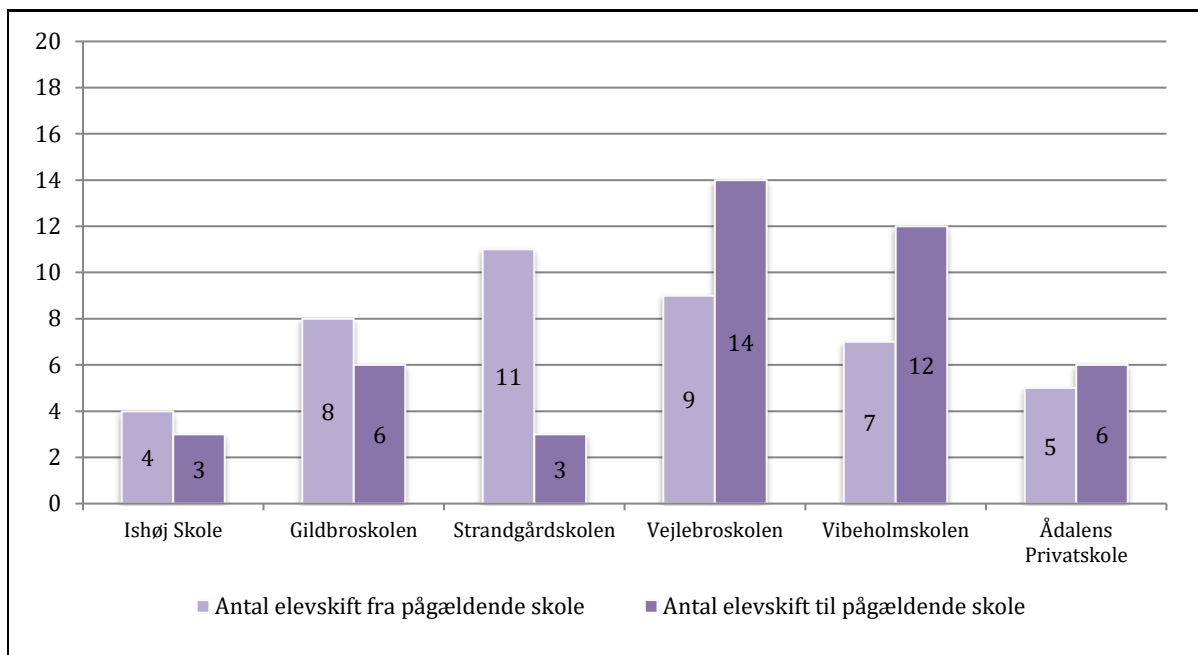
Tabel 9 nedenfor viser antallet af skoleskift inden for Ishøj Kommune pr. 1. juni i skoleåret 2021/22, og hvilke skoler eleverne er skiftet fra og til. 44 elever har skiftet skole i 2021/22. Heraf er syv elever flyttet fra en børnehaveklasse.

Tabel 9: Skoleskift inden for Ishøj Kommune i skoleåret 2021/22

	Flyttet til...						I alt
	Ishøj Skole	Gildbro-skolen	Strandgård-skolen	Vejlebro-skolen	Vibeholm-skolen	Ådalens Privatskole	
Flyttet fra...							
Ishøj Skole	-	0	0	3	1	0	4
Gildbro-skolen	1	-	0	2	4	1	8
Strandgård-skolen	0	6	-	4	1	0	11
Vejlebro-skolen	1	0	1	-	4	3	9
Vibeholm-skolen	1	0	2	2	-	2	7
Ådalens Privatskole	0	0	0	3	2	-	5
I alt	3	6	3	14	12	6	44

Anm. Elever der er flyttet til og/eller fra gruppeordning er ikke medtaget i tabellen

Figur 9 på næste side illustrerer de interne skoleskift fordelt på skolerne. Det fremgår, at der er flyttet flere til end fra Vejlebro-skolen, Vibeholm-skolen og Ådalens Privatskole. Der er flyttet flere elever fra end til Ishøj Skole, Gildbro-skolen og Strandgård-skolen.

Figur 9: Skoleskift inden for Ishøj Kommune i skoleåret 2021/22

Anm. Elever der er flyttet til og/eller fra gruppeordning er ikke medtaget i figuren

97 elever flyttede til en skole uden for kommunen i løbet af skoleåret. De skoler, som modtog flest elever fra en af skolerne i Ishøj, er Greve Privatskole, Den specialpædagogiske Dagbehandlingsinstitution, Egholmskolen, Vallensbæk Skole og Hvidovre Privatskole, som alle modtog to til seks elever fra en skole i Ishøj Kommune.

Skoleåret 2022/23

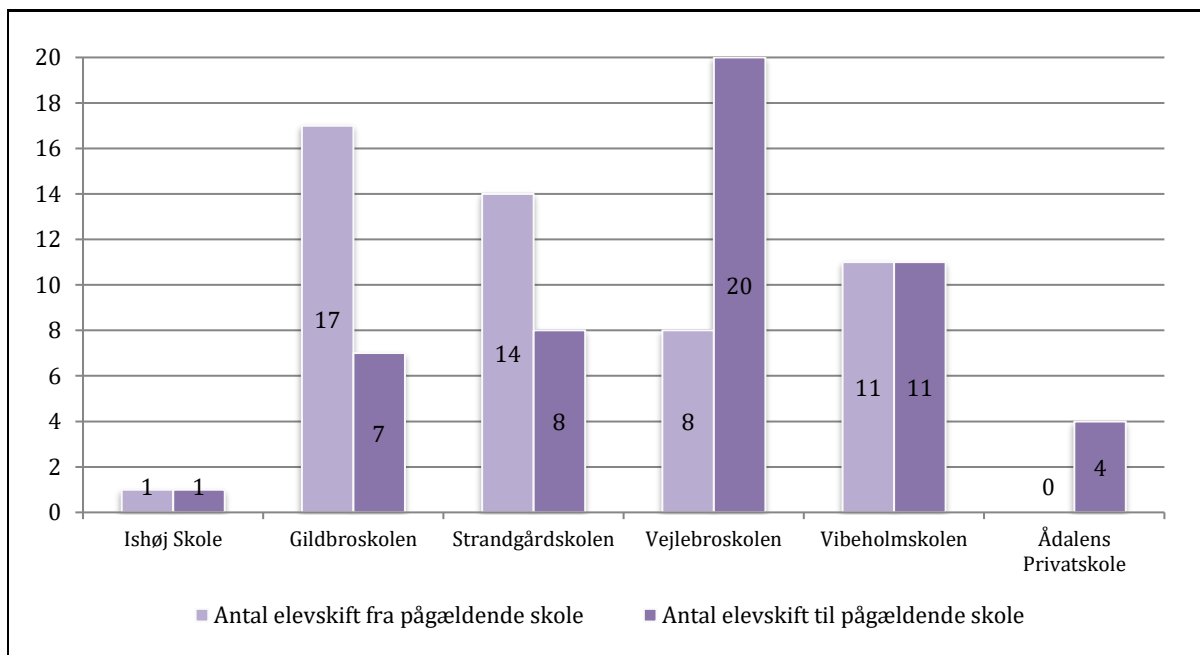
Tabel 10 nedenfor viser antallet af skoleskift inden for Ishøj Kommune pr. 1. juni i skoleåret 2022/23, og hvilke skoler eleverne er skiftet fra og til. 51 elever har skiftet skole i 2022/23. Heraf er tre elever flyttet fra en børnehaveklasse.

Tabel 10: Skoleskift inden for Ishøj Kommune i skoleåret 2022/23

Flyttet fra...	Flyttet til...						I alt
	Ishøj Skole	Gildbro-skolen	Strandgård-skolen	Vejlebro-skolen	Vibeholm-skolen	Ådalens Privatskole	
Ishøj Skole	-	0	0	1	0	0	1
Gildbro-skolen	0	-	4	9	4	0	17
Strandgård-skolen	0	3	-	5	6	0	14
Vejlebro-skolen	0	2	1	-	1	4	8
Vibeholm-skolen	1	2	3	5	-	0	11
Ådalens Privatskole	0	0	0	0	0	-	0
I alt	1	7	8	20	11	4	51

Anm. Elever der er flyttet til og/eller fra gruppeordning er ikke medtaget i tabellen

Figur 10 illustrerer de interne skoleskift fordelt på skolerne. Det fremgår, at der er flyttet flere til end fra Vejlebro-skolen og Ådalens Privatskole. Der er flyttet flere elever fra end til Gildbro-skolen og Strandgård-skolen. På Ishøj Skole og Vibeholm-skolen er der lige mange til- og fraflytninger.

Figur 10: Skoleskift inden for Ishøj Kommune i skoleåret 2022/23

Anm. Elever der er flyttet til og/eller fra gruppeordning er ikke medtaget i figuren

Der er 12 elever, der er flyttet til en skole uden for kommunen i løbet af skoleåret. To elever er flyttet til Øresunds Internationale Skole. De resterende fordeler sig på Gymnasieefterskolen Stevns, Gideonskolen, Hay Skolen, Hundige Lille Skole, Efterskolen Flyvesandet, Jinnah International School, Højer Efterskole, Tune Skole, Ellemarkskolen og Harrestrup Å Skole med en elev på hver skole.

Skoleåret 2023/24

Tabel 11 nedenfor viser antallet af skoleskift inden for Ishøj Kommune pr. 1. juni i skoleåret 2023/24, og hvilke skoler eleverne er skiftet fra og til. I alt har 51 elever skiftet skole i 2023/24. Heraf er fire elever flyttet fra en børnehaveklasse og én fra modtagelsesklasse på børnehaveklasseniveau.

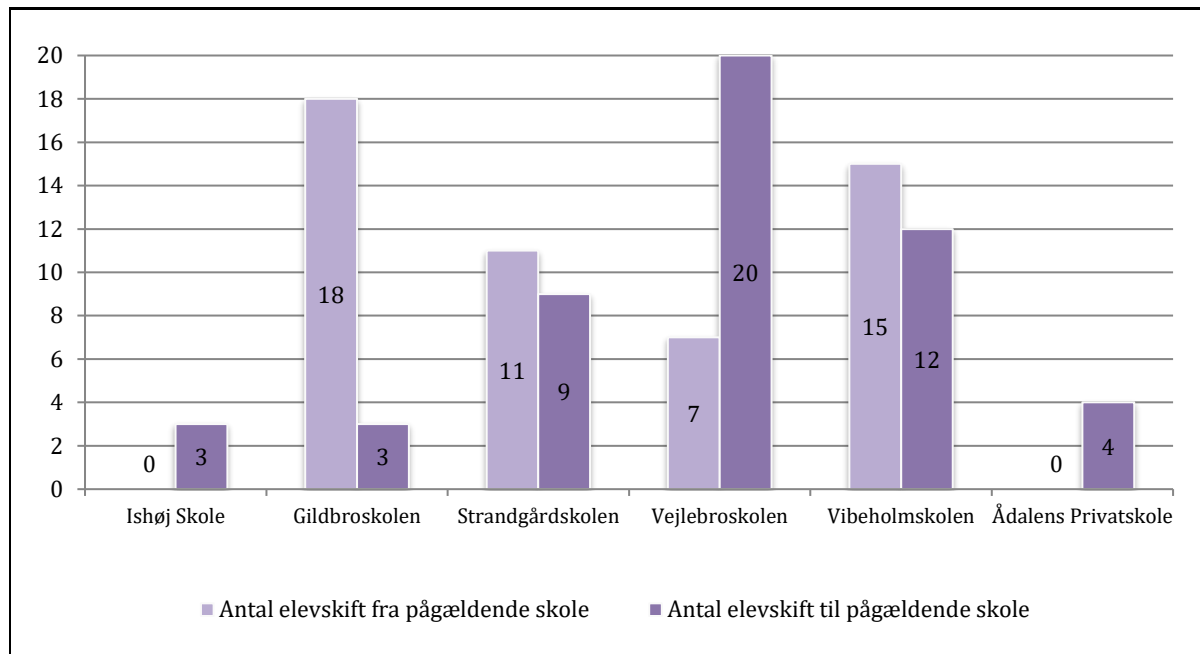
Tabel 11: Skoleskift inden for Ishøj Kommune i skoleåret 2023/24

Flyttet fra...	Flyttet til...						I alt
	Ishøj Skole	Gildbro-skolen	Strandgårdskolen	Vejlebro-skolen	Vibeholmskolen	Ådalens Privatskole	
Ishøj Skole	-	0	0	0	0	0	0
Gildbro-skolen	0	-	4	10	4	0	18
Strandgårdskolen	0	2	-	5	4	0	11
Vejlebro-skolen	0	0	0	-	4	3	7
Vibeholmskolen	3	1	5	5	-	1	15
Ådalens Privatskole	0	0	0	0	0	-	0
I alt	3	3	9	20	12	4	51

Anm. Elever der er flyttet til og/eller fra gruppeordning er ikke medtaget i tabellen

Figur 11 illustrerer de interne skoleskift fordelt på skolerne. Det fremgår, at der er flyttet flere til end fra Ishøj Skole, Vejlebroskolen og Ådalens Privatskole. Omvendt er der flyttet flere elever fra end til Gildbroskolen, Strandgårdskolen og Vibeholmskolen.

Figur 11: Skoleskift inden for Ishøj Kommune i skoleåret 2023/24

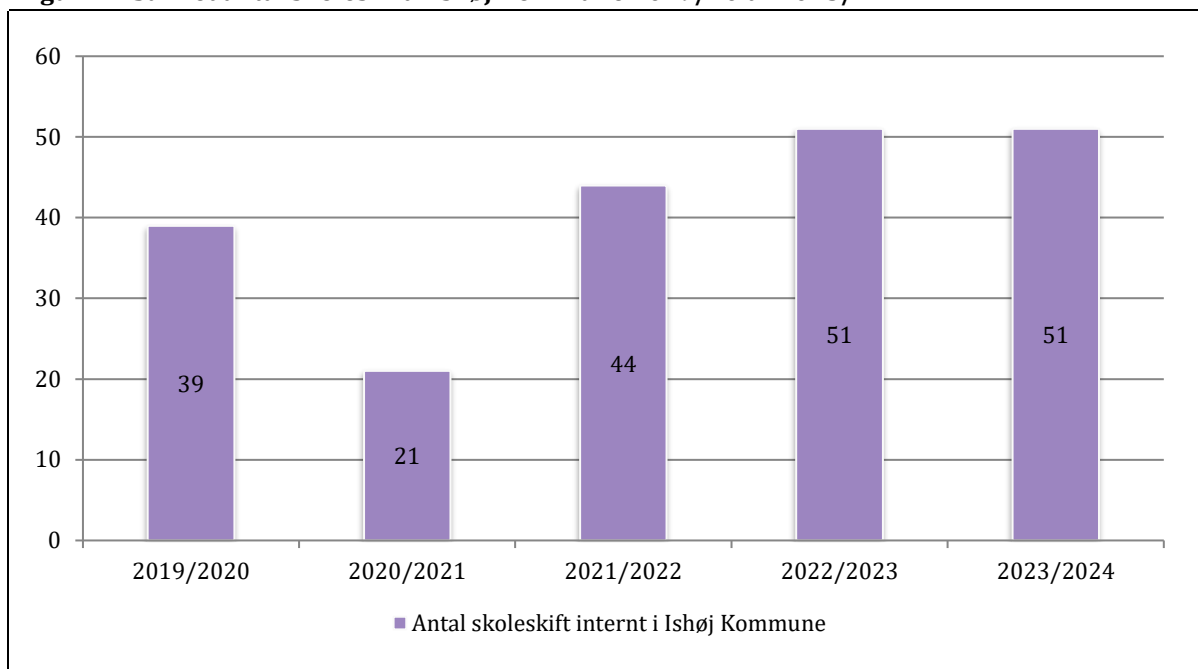


Anm. Elever der er flyttet til og/eller fra gruppeordning er ikke medtaget i figuren

Der er 11 elever, der er flyttet til en skole uden for kommunen i løbet af skoleåret. De skoler, som aftager flest elever fra Ishøj Kommune, er Gideonskolen, Hundige Lille Skole og Egholmskolen, som alle tre har to elever fra Ishøj tilmeldt.

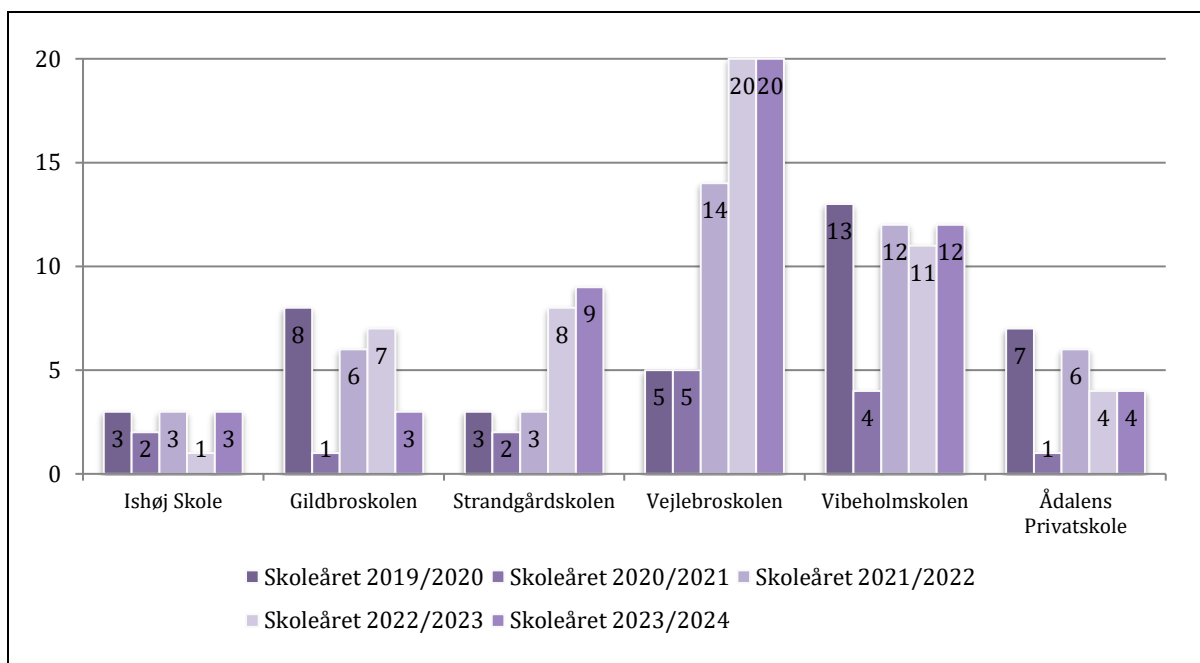
Sammenligning af skoleskift fra 2019/20 til 2023/24

I figur 12 på næste side fremgår det samlede antal skoleskift de seneste fem skoleår internt på Ishøj Kommunes skoler. Det fremgår af figuren, at antallet af skoleskift er steget hvert år fra skoleåret 2020/21 til 2022/23. I skoleåret 2023/24 er antallet af skoleskift 51 ligesom sidste skoleår.

Figur 12: Samlet antal skoleskift i Ishøj Kommune 2019/20 til 2023/24

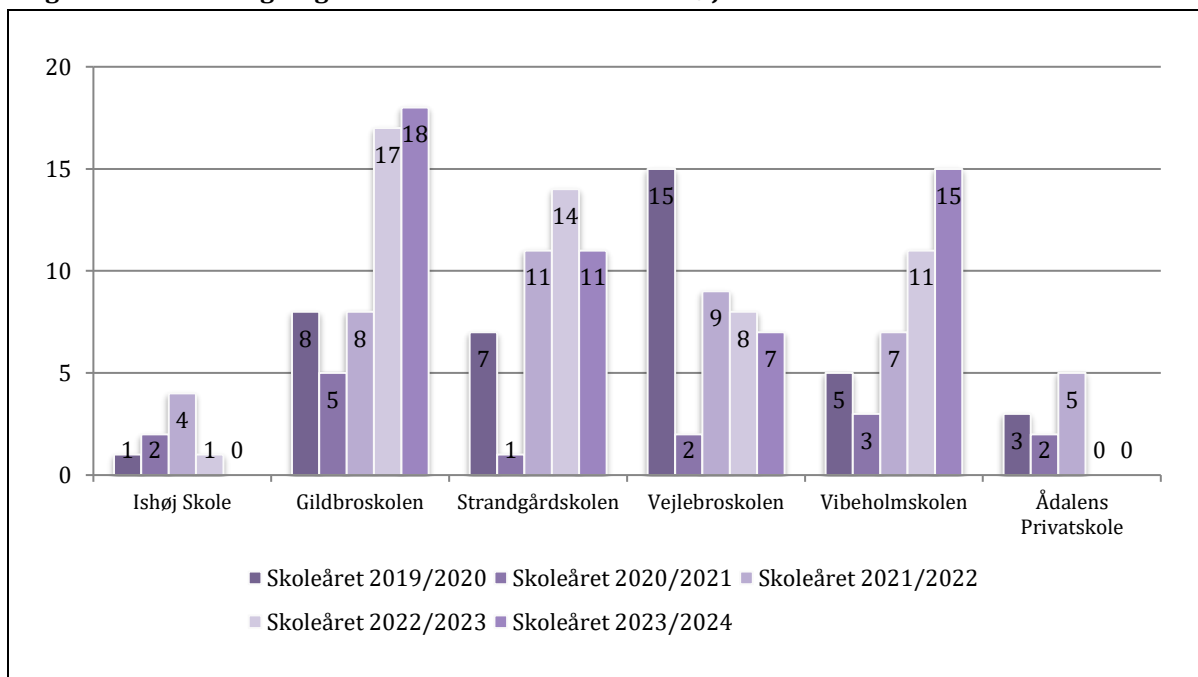
Anm. Elever der er flyttet til og/eller fra gruppeordning er ikke medtaget i figuren

I figur 13 ses en sammenligning af elevernes skoleskift *til* skolerne i Ishøj Kommune over fem skoleår fordelt på skolerne.

Figur 13: Sammenligning af skoleskift til skolerne i Ishøj Kommune

Anm. Elever der er flyttet til og/eller fra gruppeordning er ikke medtaget i figuren

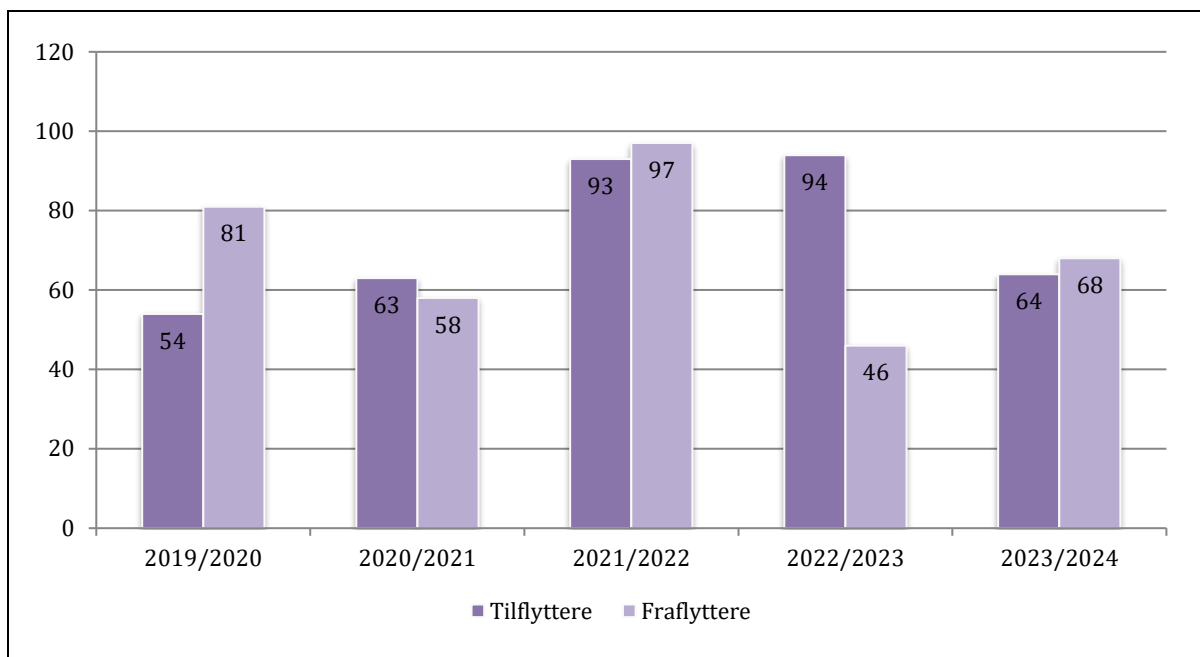
Figur 14 på næste side sammenligner elevernes skoleskift *fra* skolerne i Ishøj Kommune, fordelt på skolerne.

Figur 14: Sammenligning af skoleskift fra skolerne i Ishøj Kommune

Anm. Elever der er flyttet til og/eller fra gruppeordning er ikke medtaget i figuren

Sammenlagt for perioden har der været flest skoleskift til Vejlebroskolen (64) og Vibeholmskolen (52) og færrest til Ishøj Skole (12). Der har været flest skoleskift fra Gildbroskolen (56) efterfulgt af Strandgårdskolen (44) og Vejlebroskolen (41) og færrest fra Ishøj Skole (8) og Ådalens privatskole (10). Der ses et ændret mønster hen over årene, hvor der er væsentligt flere, som skifter *til* og færre der skifter *fra* Vejlebroskolen end for nogle år siden. Der ses også en stigning i skoleskift *til* Strandgårdskolen og en stigning i skoleskift *fra* Gildbroskolen og Vibeholmskolen.

Figur 15 på næste side viser antallet af tilflyttere til Ishøj Kommunes fem folkeskoler fra skoler uden for kommunen, samt fra privat- og specialskoler i Ishøj Kommune de seneste fem skoleår. Figuren viser også antallet af elever, der er flyttet fra en af folkeskolerne i Ishøj Kommune, og til en skole i en anden kommune samt til privat- og specialskoler i Ishøj Kommune.

Figur 15: Samlet antal elever der er skiftet *til* og *fra* Ishøj Kommunes fem folkeskoler

Anm. Elever, der er flyttet til eller fra gruppeordning, er ikke medtaget i figuren

Det fremgår af figuren, at der er flere tilflyttere end fraflyttere i skoleårene 2020/21 og 2022/23, mens der er flere fraflyttere end tilflyttere i skoleårene 2019/20, 2021/22 og 2023/24.

Det har været et gennemgående mønster siden den første elevvandring i 2018, at der hvert andet år er flest tilflyttere og hvert andet år er flest fraflyttere.

7. Detaljerede tabeller

På disse sider kan man se de detaljerede tabeller over elever fordelt på klassetrin på kommunens skoler. Tabel 12 viser alle skoler samlet, mens tabel 13-17 viser skolerne hver for sig.

Tabel 12: Fordeling af elever på Ishøj Kommunes folkeskoler

	Elever i alt			Antal tosprogede			Antal klasser			Pct tosprogede			Klassekvotient		
	okt-23	feb-24	jun-24	okt-23	feb-24	jun-24	okt-23	feb-24	jun-24	okt-23	feb-24	jun-24	okt-23	feb-24	jun-24
Normalklasser															
Børnehaveklasse	203	204	204	112	112	114	9	9	9	55%	55%	56%	22,6	22,7	22,7
1.	212	213	217	134	137	141	10	10	10	63%	64%	65%	21,2	21,3	21,7
2.	217	216	214	119	120	119	10	10	10	55%	56%	56%	21,7	21,6	21,4
3.	201	201	200	112	112	112	10	10	10	56%	56%	56%	20,1	20,1	20,0
4.	184	187	187	106	106	107	9	9	9	58%	57%	57%	20,4	20,8	20,8
5.	191	193	193	110	111	112	10	10	10	58%	58%	58%	19,1	19,3	19,3
6.	205	205	207	113	113	113	10	10	10	55%	55%	55%	20,5	20,5	20,7
7.	215	212	210	123	120	120	10	10	10	57%	57%	57%	21,5	21,2	21,0
8.	196	202	198	115	118	117	9	9	9	59%	58%	59%	21,8	22,4	22,0
9.	198	199	195	122	124	120	9	9	9	62%	62%	62%	22,0	22,1	21,7
10.	-	-	-	-	-	-	-	-	-	-	-	-	-	-	-
Total for normalklasser	2.022	2.032	2.025	1.166	1.173	1.175	96	96	96	58%	58%	58%	21,1	21,2	21,1
Gruppeordning, Strandgårdskolen	78	82	83	43	46	46	9	9	9	55%	56%	55%	8,7	9,1	9,2
Gruppeordning, Gildbroskolen	10	11	11	2	3	3	2	2	2	20%	27%	27%	5,0	5,5	5,5
Modtagelsesklasser	54	45	41	54	45	41	3	3	3	100%	100%	100%	18,0	15,0	13,7
Total for specialklasser	142	138	135	99	94	90	14	14	14	70%	68%	67%	10,1	9,9	9,6
Tabellen indeholder data over alle elever på kommunens fem folkeskoler. Fordelingen af modtagelsesklasser (Gildbroskolen), gruppeordning (Gildbroskolen) og gruppeordning (Strandgårdskolen) på klassetrin ses under tabellen for den enkelte skole.															

Tabel 13: Fordeling af elever på Ishøj Skole

Klasser	Elever i alt			Antal tosprogede			Antal klasser			Pct tosprogede			Klassekvotient		
	okt-23	feb-24	jun-24	okt-23	feb-24	jun-24	okt-23	feb-24	jun-24	okt-23	feb-24	jun-24	okt-23	feb-24	jun-24
Børnehaveklasse	26	27	28	2	2	2	1	1	1	8%	7%	7%	26,0	27,0	28,0
1.	25	23	23	3	3	3	1	1	1	12%	13%	13%	25,0	23,0	23,0
2.	25	25	25	3	3	3	1	1	1	12%	12%	12%	25,0	25,0	25,0
3.	45	45	45	12	12	13	2	2	2	27%	27%	29%	22,5	22,5	22,5
4.	25	25	25	6	6	6	1	1	1	24%	24%	24%	25,0	25,0	25,0
5.	37	39	39	7	7	7	2	2	2	19%	18%	18%	18,5	19,5	19,5
6.	25	25	25	5	5	5	1	1	1	20%	20%	20%	25,0	25,0	25,0
7.	24	24	23	4	4	4	1	1	1	17%	17%	17%	24,0	24,0	23,0
8.	25	25	25	4	4	4	1	1	1	16%	16%	16%	25,0	25,0	25,0
9.	26	26	26	7	7	7	1	1	1	27%	27%	27%	26,0	26,0	26,0
Normalklasser i alt	283	284	284	53	53	54	12	12	12	19%	19%	19%	23,6	23,7	23,7

Tabel 14: Fordeling af elever på Vibeholmskolen

Klasser	Elever i alt			Antal tosprogede			Antal klasser			Pct tosprogede			Klassekvotient		
	okt-23	feb-24	jun-24	okt-23	feb-24	jun-24	okt-23	feb-24	jun-24	okt-23	feb-24	jun-24	okt-23	feb-24	jun-24
Børnehaveklasse	50	50	51	25	25	26	2	2	2	50%	50%	51%	25,0	25,0	25,5
1.	49	50	50	23	25	25	2	2	2	47%	50%	50%	24,5	25,0	25,0
2.	51	48	49	28	27	28	2	2	2	55%	56%	57%	25,5	24,0	24,5
3.	53	53	50	22	23	21	2	2	2	42%	43%	42%	26,5	26,5	25,0
4.	47	49	50	24	24	25	2	2	2	51%	49%	50%	23,5	24,5	25,0
5.	49	47	48	30	30	32	2	2	2	61%	64%	67%	24,5	23,5	24,0
6.	71	72	72	33	34	34	3	3	3	46%	47%	47%	23,7	24,0	24,0
7.	73	72	70	33	33	32	3	3	3	45%	46%	46%	24,3	24,0	23,3
8.	45	45	45	21	21	22	2	2	2	47%	47%	49%	22,5	22,5	22,5
9.	46	48	46	18	19	17	2	2	2	39%	40%	37%	23,0	24,0	23,0
Normalklasser i alt	534	534	531	257	261	262	22	22	22	48%	49%	49%	24,3	24,3	24,1

Tabel 15: Fordeling af elever på Gildbroskolen

Normalklasser	Elever i alt			Antal tosprogede			Antal klasser			Pct tosprogede			Klassekvotient		
	okt-23	feb-24	jun-24	okt-23	feb-24	jun-24	okt-23	feb-24	jun-24	okt-23	feb-24	jun-24	okt-23	feb-24	jun-24
Børnehaveklasse	34	35	35	22	22	22	2	2	2	65%	63%	63%	17,0	17,5	17,5
1.	37	37	38	23	23	25	2	2	2	62%	62%	66%	18,5	18,5	19,0
2.	41	42	41	26	26	26	2	2	2	63%	62%	63%	20,5	21,0	20,5
3.	30	29	26	22	21	19	2	2	2	73%	72%	73%	15,0	14,5	13,0
4.	29	31	32	21	23	24	2	2	2	72%	74%	75%	14,5	15,5	16,0
5.	38	38	39	30	30	31	2	2	2	79%	79%	79%	19,0	19,0	19,5
6.	46	43	42	28	26	25	2	2	2	61%	60%	60%	23,0	21,5	21,0
7.	43	42	42	30	29	29	2	2	2	70%	69%	69%	21,5	21,0	21,0
8.	44	43	44	28	28	27	2	2	2	64%	65%	61%	22,0	21,5	22,0
9.	45	46	45	36	37	36	2	2	2	80%	80%	80%	22,5	23,0	22,5
10.	-	-	-	-	-	-	-	-	-	-	-	-	-	-	-
Normalklasser i alt	387	386	384	266	265	264	20	20	20	69%	69%	69%	19,4	19,3	19,2
Gruppeordning (ADHD, autisme og mental retardering)															
Børnehaveklasse	4	4	4	1	1	1	1	1	1	25%	25%	25%	4,0	4,0	4,0
1.	-	-	-	-	-	-	-	-	-	-	-	-	-	-	-
2.	-	-	-	-	-	-	-	-	-	-	-	-	-	-	-
3.	-	-	-	-	-	-	-	-	-	-	-	-	-	-	-
4.	-	-	-	-	-	-	-	-	-	-	-	-	-	-	-
5.	-	-	-	-	-	-	-	-	-	-	-	-	-	-	-
6.	-	-	-	-	-	-	-	-	-	-	-	-	-	-	-
7.	-	-	-	-	-	-	-	-	-	-	-	-	-	-	-
8.	-	-	-	-	-	-	-	-	-	-	-	-	-	-	-
9.	6	7	7	1	2	2	1	1	1	17%	29%	29%	6,0	7,0	7,0
10.	-	-	-	-	-	-	-	-	-	-	-	-	-	-	-
Gruppeordning i alt	10	11	11	2	3	3	2	2	2	20%	27%	27%	5,0	5,5	5,5
Modtagelsesklasser															
IM	22	17	14	22	17	14	1	1	1	100%	100%	100%	22,0	17,0	14,0
MM	15	15	12	15	15	12	1	1	1	100%	100%	100%	15,0	15,0	12,0
UM	17	13	15	17	13	15	1	1	1	100%	100%	100%	17,0	13,0	15,0
Modtagelsesklasser i alt	54	45	41	54	45	41	3	3	3	100%	100%	100%	18,0	15,0	13,7

Tabel 16: Fordeling af elever på Strandgårdskolen

Normalklasser	Elever i alt			Antal tosprogede			Antal klasser			Pct tosprogede			Klassekvotient		
	okt-23	feb-24	jun-24	okt-23	feb-24	jun-24	okt-23	feb-24	jun-24	okt-23	feb-24	jun-24	okt-23	feb-24	jun-24
Børnehaveklasse	44	44	42	35	35	35	2	2	2	80%	80%	83%	22,0	22,0	21,0
1.	40	39	39	35	34	35	2	2	2	88%	87%	90%	20,0	19,5	19,5
2.	33	34	33	25	26	25	2	2	2	76%	76%	76%	16,5	17,0	16,5
3.	38	38	41	35	35	37	2	2	2	92%	92%	90%	19,0	19,0	20,5
4.	39	37	37	33	31	31	2	2	2	85%	84%	84%	19,5	18,5	18,5
5.	32	32	30	26	26	24	2	2	2	81%	81%	80%	16,0	16,0	15,0
6.	33	33	34	27	27	28	2	2	2	82%	82%	82%	16,5	16,5	17,0
7.	42	40	40	39	37	37	2	2	2	93%	93%	93%	21,0	20,0	20,0
8.	37	39	38	32	34	33	2	2	2	86%	87%	87%	18,5	19,5	19,0
9.	45	44	44	38	38	38	2	2	2	84%	86%	86%	22,5	22,0	22,0
Normalklasser i alt	383	380	378	325	323	323	20	20	20	85%	85%	85%	19,2	19,0	18,9
Gruppeordning (ADHD, autisme m.v.)															
Børnehaveklasse	7	7	7	5	5	5	1	1	1	71%	71%	71%	7,0	7,0	7,0
1.	7	7	7	7	7	7	1	1	1	100%	100%	100%	7,0	7,0	7,0
2.	8	9	9	5	5	5	1	1	1	63%	56%	56%	8,0	9,0	9,0
3.	10	10	10	3	3	3	1	1	1	30%	30%	30%	10,0	10,0	10,0
4.	9	10	10	3	4	4	1	1	1	33%	40%	40%	9,0	10,0	10,0
5.	9	10	10	7	8	8	1	1	1	78%	80%	80%	9,0	10,0	10,0
6.	7	8	9	1	2	2	1	1	1	14%	25%	22%	7,0	8,0	9,0
7.	9	9	9	5	5	5	1	1	1	56%	56%	56%	9,0	9,0	9,0
8.	-	-	-	-	-	-	-	-	-	-	-	-	-	-	-
9.	-	-	-	-	-	-	-	-	-	-	-	-	-	-	-
10.	12	12	12	7	7	7	1	1	1	58%	58%	58%	12,0	12,0	12,0
Gruppeordning i alt	78	82	83	43	46	46	9	9	9	55%	56%	55%	8,7	9,1	9,2

Tabel 17: Fordeling af elever på Vejlebroskolen

Klasser	Elever i alt			Antal tosprogede			Antal klasser			Pct tosprogede			Klassekvotient		
	okt-23	feb-24	jun-24	okt-23	feb-24	jun-24	okt-23	feb-24	jun-24	okt-23	feb-24	jun-24	okt-23	feb-24	jun-24
Børnehaveklasse	49	48	48	28	28	29	2	2	2	57%	58%	60%	24,5	24,0	24,0
1.	61	64	67	50	52	53	3	3	3	82%	81%	79%	20,3	21,3	22,3
2.	67	67	66	37	38	37	3	3	3	55%	57%	56%	22,3	22,3	22,0
3.	35	36	38	21	21	22	2	2	2	60%	58%	58%	17,5	18,0	19,0
4.	44	45	43	22	22	21	2	2	2	50%	49%	49%	22,0	22,5	21,5
5.	35	37	37	17	18	18	2	2	2	49%	49%	49%	17,5	18,5	18,5
6.	30	32	34	20	21	21	2	2	2	67%	66%	62%	15,0	16,0	17,0
7.	33	34	35	17	17	18	2	2	2	52%	50%	51%	16,5	17,0	17,5
8.	45	50	46	30	31	31	2	2	2	67%	62%	67%	22,5	25,0	23,0
9.	36	35	34	23	23	22	2	2	2	64%	66%	65%	18,0	17,5	17,0
Normalklasser i alt	435	448	448	265	271	272	22	22	22	61%	60%	61%	19,8	20,4	20,4