



15. januar 2025

Notat vedrørende ulovligt elevfravær

Børne- og Undervisningsudvalget besluttede på mødet den 18. januar 2021, at administrationen årligt skal forelægge statistik over antallet af underretninger om elever, der har haft 15 pct. ulovligt fravær eller derover.

Dette notat over ulovligt elevfravær indeholder oplysninger om de elever, som har en ulovlig fraværspct. på 15 pct. eller derover i tidsperioden 1. kvartal af 2021 til 4. kvartal af 2024, og hvor elevfraværet har ført til standsning af børne- og ungeydelsen.

Notatet viser forskellige statistikker over antallet af elever med 15 pct. ulovligt fravær eller derover opdelt i tidsperioder og efter elevernes køn, skoler og klassetrin. Notatet viser også antallet af gengangere og procentfordelinger over ulovligt fravær fra 15 pct. til 100 pct. over tid.

Sager om ulovligt fravær på 15 pct. og derover

Ifølge "*Bekendtgørelse om elevers fravær fra undervisningen i folkeskolen*" og "*Barnets Lov, §133 og §134*" skal en elevs udeblivelse fra undervisningen i folkeskolen registreres som ulovligt fravær, medmindre der er tale om fravær på grund af sygdom, funktionsnedsættelse eller lignende fravær på grund af ekstraordinær frihed. Fra skoleåret 2019/20 er der indført en pligt for skoleledere til altid at underrette Byrådet, når en elev har ulovligt skolefravær i et kvartal på 15 pct. eller derover. Når Byrådet modtager en underretning om, at en elev har ulovligt skolefravær på 15 pct. eller derover inden for et kvartal, skal Byrådet træffe afgørelse om standsning af børne- og ungeydelsen. På byrådsmødet den 4. maj 2021 blev det besluttet, at kompetencen til at træffe afgørelser i sager om ulovligt elevfravær på 15 pct. og derover delegeres til Center for Dagtilbud og Uddannelse. Afgørelsen er gældende for et kvartal.

I 2024 blev der truffet beslutning om standsning af børne- og ungeydelsen i to sager. Ingen af disse to elever er gengangere.

Tabel 1 på næste side viser antallet af elever med 15 pct. ulovligt fravær eller derover i årene 2021 til 2024, hvor mange af disse, der er gengangere, samt hvor mange af gengangerne, der er fra kvartalet forinden.

Tabel 1: Antal elever med mindst 15 pct. ulovligt fravær samt antallet af gengangere i år 2021 til 2024

	2021	2022	2023	2024	Samlet
Antal elever	27	28	22	2	79
Heraf gengangere	3	8	8	0	19
Heraf fra kvartalet forinden	2	5	3	0	10

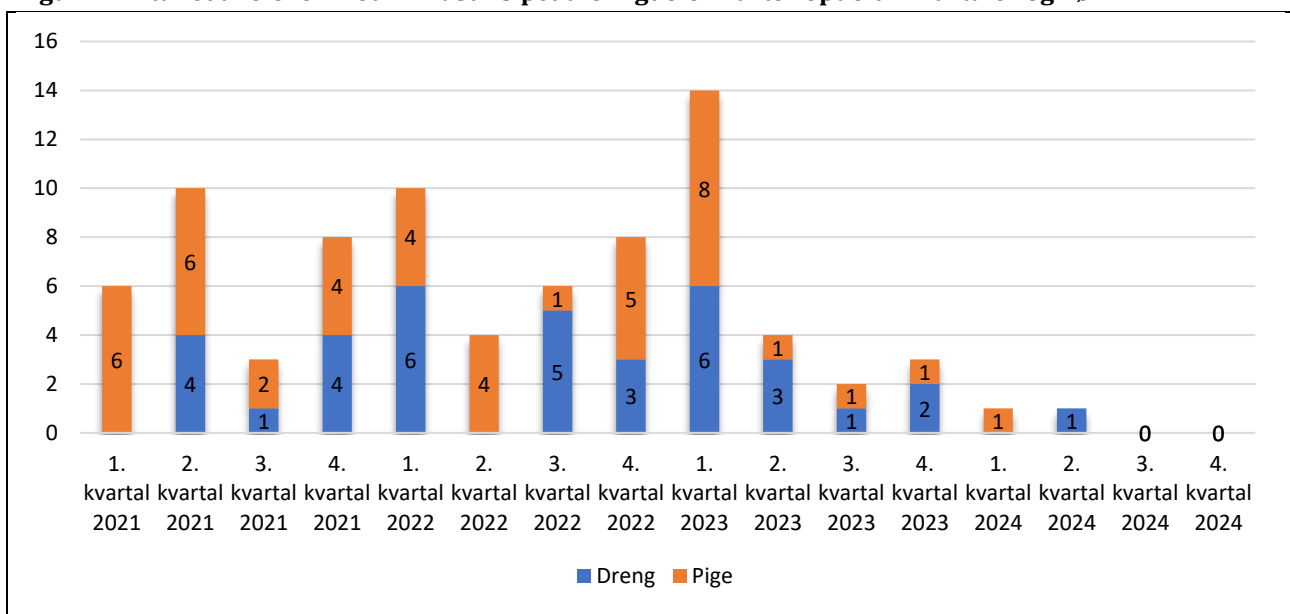
Det fremgår af tabel 1, at det samlede antal elever med mindst 15 pct. ulovligt elevfravær, var størst i 2021 og 2022 (hhv. 27 og 28). I 2023 faldt antallet til 22, og i 2024 har der kun været to elever, som har haft et ulovligt fravær på 15 pct. eller derover.

Det fremgår videre af tabellen, at der var flest gengangere i 2022 og 2023. I 2021 var der blot tre elever, som også tidligere har haft 15 pct. ulovligt fravær eller derover, og i 2024 havde ingen af eleverne tidligere haft et ulovligt elevfravær på mindst 15 pct.

For to af de tre gengangere i 2021, strakte deres fravær på mindst 15 pct. sig over to sammenhængende kvartaler, hvor der i 2022 og 2023 var tale om hhv. 5 ud af 8 og 3 ud af 8. Andelen af gengangerne, som er gengangere fra kvartalet forinden, er dermed blevet mindre for hvert år fra 2021 til 2023.

Figur 1 herunder viser en oversigt over antallet af elever med ulovligt elevfravær på 15 pct. eller derover i de forskellige kvartaler fordelt efter elevernes køn.

Figur 1: Antallet af elever med mindst 15 pct ulovligt elevfravær opdelt i kvartaler og køn



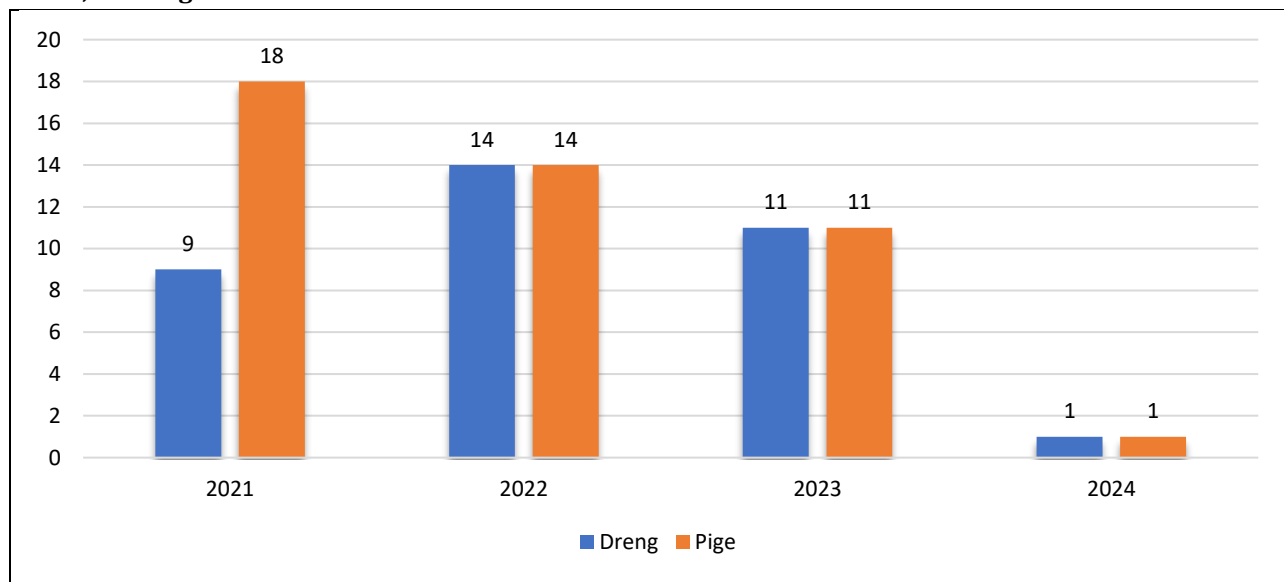
Som det ses i figuren, har der kun været to elever i alt i 2024 med ulovligt fravær på mindst 15 pct. – én i første kvartal og n i andet kvartal.

Det ses også i figuren, at antallet af elever med mindst 15 pct. fravær er faldet over tid. Ser man bort fra 1. kvartal i 2023, har der været markant færre sager i 2023 og 2024 end i 2021 og 2022.

Det fremgår endvidere af figuren, at der i 2021 var en overvægt af piger, der havde et ulovligt elevfravær på 15 pct. eller derover, imens kønsfordelingen forekommer mere lige i 2022, 2023 og 2024.

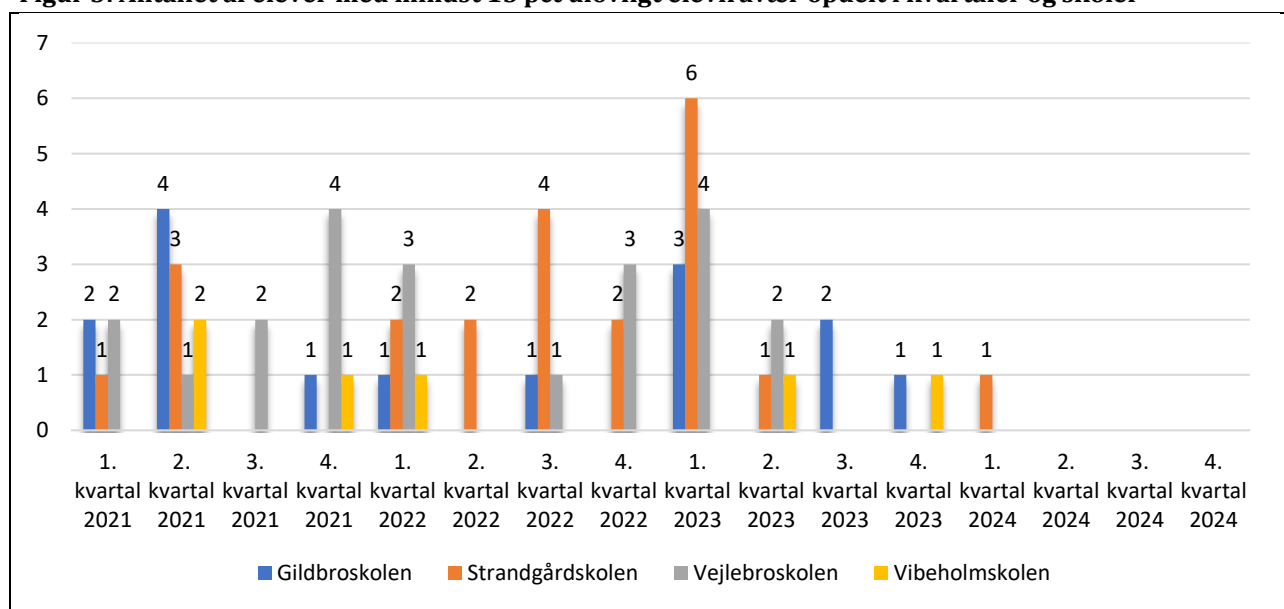
Figur 2 på nedenfor viser et mere tydeligt billede af kønsfordelingen i de fire skoleår.

Figur 2: Antallet af elever med mindst 15 pct ulovligt elevfravær opdelt efter elevernes køn i år 2021, 2022, 2023 og 2024



Figur 3 viser antallet af elever med 15 pct. ulovligt fravær eller derover i de forskellige kvartaler fordelt på skolerne.

Figur 3: Antallet af elever med mindst 15 pct ulovligt elevfravær opdelt i kvartaler og skoler



Anm: Der er ikke nogen elever fra Ishøj Skole, der har 15 pct. ulovligt fravær eller derover i perioden

Figuren viser en stigning over tid i antallet af elever med mindst 15 pct. ulovligt elevfravær på Strandgårdskolen frem til 1. kvartal 2023. Herefter er antallet faldet markant på Strandgårdskolen. På Vibeholmskolen er antallet af elever med mindst 15 pct. ulovligt elevfravær generelt lavt (mellem nul og tre elever årligt). På Gildbroskolen og Vejlebroskolen har antallet været mere svingende over tid. På både Vibeholmskolen, Gildbroskolen og Vejlebroskolen har der været flest elever med mindst 15 pct. ulovligt elevfravær i år 2021 sammenlignet med de andre år.

Den ene af de to elever, der i år 2024 havde mindst 15 pct. ulovligt elevfravær, er fra Strandgårdskolen. Den anden elev fra Ishøj, som i 2024 har haft mindst 15 pct. ulovligt fravær, er tilmeldt en skole i en anden kommune. Dermed er Strandgårdskolen den eneste af skolerne i Ishøj, som i 2024 har haft elever med en ulovlig fraværsporcet på 15 pct. eller derover.

Tabel 2 nedenfor viser antallet af elever med 15 pct. ulovligt fravær eller derover for hhv. indskoling, mellemtrin, udskoling og modtagelsesklasse i 2021, 2022, 2023 og 2024.

Tabel 2: Antallet af elever med mindst 15 pct ulovligt elevfravær opdelt i elevtrin i hhv. 2021, 2022, 2023 og 2024

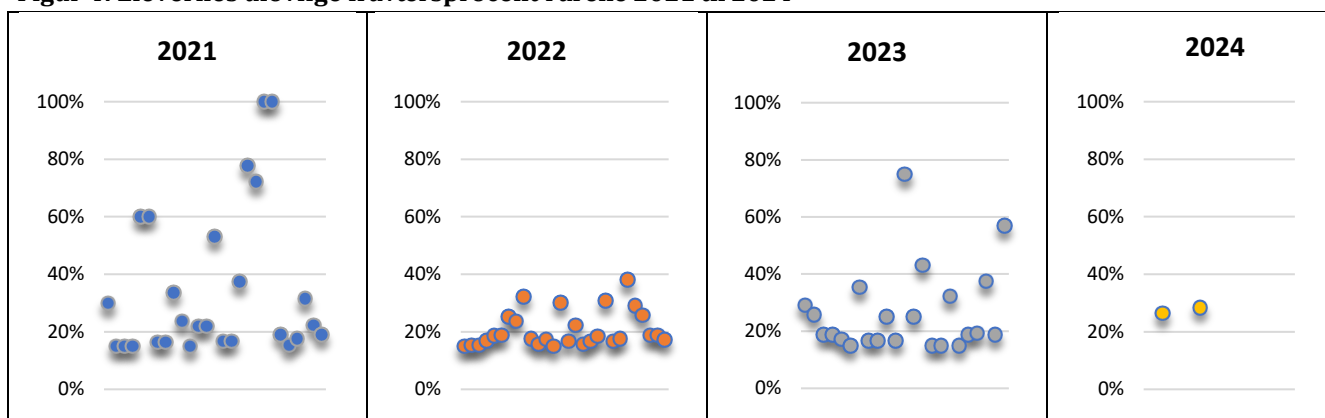
	2021	2022	2023	2024	Samlet
Indskoling	8	7	7	0	22
Mellemtrin	9	4	4	0	17
Udskoling	5	8	6	2	21
Modtagelsesklasse	2	1	4	0	7

Det fremgår af tabellen, at der samlet for årene 2021 til 2024 er flest elever med mindst 15 pct. ulovligt fravær i indskoling og udskoling (hhv. 22 og 21 elever i alt). På mellemtrinnet havde 17 elever i årene 2021 til 2024 mindst 15 pct. ulovligt fravær, imens det samme gør sig gældende for syv elever i modtagelsesklasse.

I indskoling og på mellemtrinnet var der flest elever med mindst 15 pct. ulovligt fravær i 2021 sammenlignet med de to andre år. I udskoling var der derimod flere i 2022, og i modtagelsesklasse var der flest i 2023.

Figur 4 på næste side viser fordelinger over elevernes ulovlige fravær i årene 2021 til 2024. Hvert punkt på kurven viser en reel elevs ulovlige fraværsporcet.

Figur 4: Elevernes ulovlige fraværsprocent i årene 2021 til 2024



Det største udsving i elevernes ulovlige fraværsprocent ses i 2021, hvor elevernes ulovlige fravær svingede mellem 15 og 100 pct. En del af eleverne (11 ud af 27 elever) i 2021 havde en ulovlig fraværsprocent på 30 pct. eller derover. Af dem havde syv elever et ulovligt fravær på over 50 pct.

I 2022 var der ingen af eleverne, der havde en ulovlig fraværsprocent på over 40 pct. Elevernes ulovlige fravær lå mellem 15 og 38 pct. En del af eleverne (19 ud af 28) i 2022 havde en ulovlig fraværsprocent på under 20 pct.

I 2023 var der igen en større vidde i de forskellige elevers procentdel ulovligt fravær, om end der var mindre udsving end i 2021. Lidt over halvdelen havde et ulovligt fravær, der lå mellem 15 og 24,9 pct. Der var i 2023 en enkelt elev med et ulovligt elevfravær på 75 pct. og en enkelt elev med et ulovligt elevfravær 57 pct. De resterende elever havde i 2023 højst 44 pct. ulovligt fravær.

I 2024 havde begge elever et ulovligt fravær på mellem 25 og 30 pct.