


2024

Elevstatistik

Oktober 2024



Indhold

1. Elever i Ishøj Kommune	3
2. Klassekvotienter almenklasser.....	5
3. Tosprogede og ikke-tosprogede elever	6
4. Specialskoletilbud	8
5. Privatskoler	8
6. Elevvandring	11
Skoleåret 2020/21	11
Skoleåret 2021/22	12
Skoleåret 2022/23	13
Skoleåret 2023/24	14
Skoleåret 2024/25	15
Sammenligning af skoleskift fra 2020/21 til 2024/25	16
7. Detaljerede tabeller	20

1. Elever i Ishøj Kommune

Tabel 1 giver et overblik over placeringen af de undervisningspligtige elever, der bor i Ishøj Kommune. Til forskel fra tidligere elevstatistikker, viser tabellen kun et overblik over reelle elever frem for alle børn i skolealderen. Derfor vises antallet af skoleudsatte børn og antallet af børn i skolealderen, som har opfyldt undervisningspligten, ikke længere. Af samme årsag kan det totale antal elever bosat i Ishøj Kommune pr. 1. oktober 2024 ikke sammenlignes med antallet i juni og februar.

Tabel 1: Undervisningspligtige elever og elever i 10. klasse bosiddende i Ishøj Kommune

	Antal elever			Procent
	feb-24	jun-24	okt-24	okt-24
Elever bosat i Ishøj kommune	3.223	3.214	2.994	100%
Elever i kommunens folkeskoler; almenklasser	1.963	1.956	1.967	65,7%
Elever i kommunens folkeskoler; gruppeordninger og modtagelsesklasser	120	113	131	4,4%
Elever på Skolen på Ishøjgård	33	33	31	1,0%
Elever i privatskoler	645	631	630	21,0%
Elever på efterskoler	51	51	45	1,5%
Elever, bosat i Ishøj, som går i folkeskole eller specialtilbud i anden kommune	190	196	180	6,0%
Elever på Ishøj Ungdomsskole	-	1	-	0,0%
Andet	8	20	10	0,3%

Anm. Kategorien "Andet" dækker f.eks. over hjemmeunderviste elever, børn i skolealderen, hvis skolesituation er ukendt - typisk fordi de kort forinden er flyttet til kommunen, anbragte elever på opholdssteder, som undervises på opholdsstedet, eller elever på ungdomsskoler.

Det ses i tabellen, at der pr. 1. oktober 2024 i alt var 2.994 skoleelever bosat i Ishøj Kommune, hvoraf 1.967 gik i almenklasse i en af kommunens fem folkeskoler, svarende til 65,7 %. Det samlede antal elever bosat i Ishøj Kommune adskiller sig markant fra februar og juni 2024, netop fordi skoleudsatte og børn i skolealderen, som har opfyldt undervisningspligten, ikke længere regnes med.

Antallet af elever fra Ishøj Kommune, som er indmeldt i en almenklasse i kommunen, faldt med syv elever fra februar til juni i sidste skoleår men er steget igen med 11 skoleelever i indeværende skoleår.

Det fremgår af tabellen, at antallet af elever i kommunens gruppeordning og modtagelsesklasser er steget med 18 elever siden juni 2024. Denne stigning dækker alene over en stigning i antallet af elever i modtagelsesklasse.

Antallet af elever i privatskole er i oktober 2024 630, hvilket svarer til antallet i juni (631) og er 15 færre end i februar 2024. Pr. 1. oktober er 21 % af eleverne bosat i Ishøj Kommune tilmeldt privatskole.

Antallet af elever bosiddende i Ishøj, som er indmeldt i folkeskole eller specialtilbud i en anden kommune, er faldet med 16 fra juni til oktober 2024. Ligeledes er antallet af elever bosiddende i Ishøj, som er indmeldt en efterskole faldet siden juni 2024 (med seks elever i alt).

Imens tabel 1 viste fordelingen af elever, som er bosiddende i Ishøj Kommune, viser tabel 2 fordelingen af elever, som er indskrevet i Ishøj Kommunes folkeskoler, uanset om eleverne bor i Ishøj eller i andre kommuner.

Tabel 2: Antal af elever i kommunens folkeskoler (børnehaveklasse-10. klasse)

Klassetype	Antal Elever			Antal Klasser			Pct. tosprogede			Klassekvotient		
	feb-24	jun-24	okt-24	feb-24	jun-24	okt-24	feb-24	jun-24	okt-24	feb-24	jun-24	okt-24
Almenklasser	2.032	2.025	2.030	96	96	95	58%	58%	58%	21,2	21,1	21,4
Gruppeordning, Gildbroskolen	11	11	10	2	2	2	27%	27%	30%	5,5	5,5	5,0
Gruppeordning, Strandgårdskolen	82	83	82	9	9	11	56%	55%	57%	9,1	9,2	7,5
Modtagelsesklasser	45	41	63	3	3	3	100%	100%	100%	15,0	13,7	21,0

På Strandgårdskolen findes en gruppeordning, som primært rummer elever med ADHD, autisme og lignende. På Gildbroskolen er de tidligere specialklasser afviklet, og i stedet er der etableret gruppeordning på Gildbroskolen for elever med ADHD, autisme og mental retardering. I skoleåret 2024/25 er der en børnehaveklasse og en 9/10. klasse i gruppeordning på Gildbroskolen. Kommunens modtagelsesklasser ligger ligeledes på Gildbroskolen.

Det fremgår af tabellen, at antallet af elever i gruppeordning er faldet med to fra sammenlagt at udgøre 94 elever i juni 2024 til 92 elever i oktober 2024, og at antallet af elever i modtagelsesklasse er steget fra 41 elever i juni 2024 til 63 elever i oktober 2024.

Pr. 1. oktober 2024 er der 95 almenklasser fordelt på de fem folkeskoler i Ishøj Kommune, og den gennemsnitlige klassekvotient for almenklasser er 21,4 elever pr. klasse.

Tabel 3 viser fordelingen af elever i modtagelsesklasser på Gildbroskolen efter hvilket distrikt, de er bosiddende i.

Tabel 3: Modtagelsesklasseelever fordelt på bopælsdistrikter

Elevers bopælsdistrikt	Antal modtagelsesklasseelever
Ishøj Skole	2
Vibeholmskolen	2
Gildbroskolen	15
Strandgårdskolen	0
Vejlebroskolen	35
Udenbys	3
Ikke registreret adresse	6
I alt	63

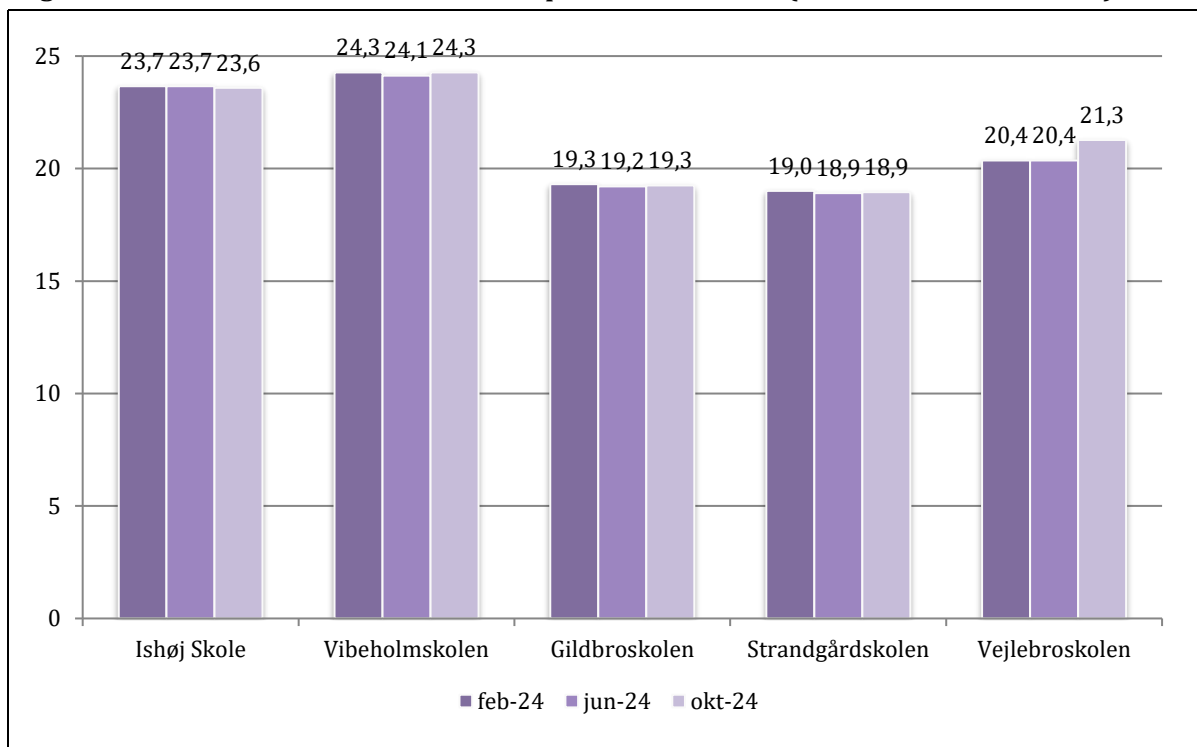
Af tabellen fremgår det, at der i alt er 63 elever, der går i en modtagelsesklasse på Gildbroskolen. 35 af eleverne i modtagelsesklasse bor i Vejlebroskolens distrikt, 15 elever bor i Gildbroskolens eget distrikt, og to elever bor i hhv. Ishøj Skoles distrikt og Vibeholmskolens distrikt. Derudover

er der tre elever i modtagelsesklasserne på Gildbroskolen, som kommer fra en anden kommune og seks elever, som har ukendt adresse. Der er ingen af modtagelsesklasseeleverne, som 1. oktober 2024 bor i Strandgårdskolens distrikt.

2. Klassekvotienter almenklasser

Figur 1 nedenfor viser klassekvotienterne for samtlige almenklasser på kommunens folkeskoler.

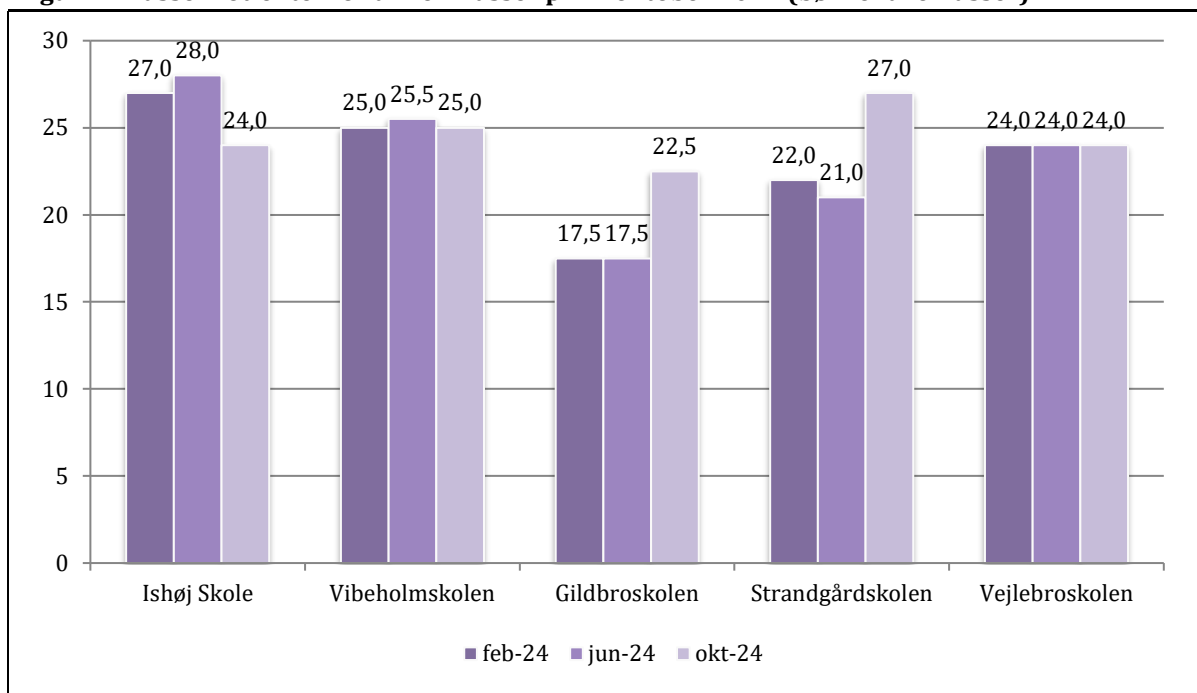
Figur 1: Klassekvotienter for almenklasser pr. 1. oktober 2024 (børnehaveklasse til 9. kl.)



Figuren viser, at klassekvotienten ikke har ændret sig mærkbart fra sidste skoleår til oktober i indeværende skoleår på andre skoler end Vejlebroskolen, hvor klassekvotienten er steget med 0,9.

Pr. 1. oktober 2024 er den gennemsnitlige klassekvotient højest på Vibeholmskolen, hvor den er 24,3 elever pr. klasse. Klassekvotienten er lavest på Strandgårdskolen, hvor der gennemsnitligt er 18,9 elever pr. klasse. Den gennemsnitlige klassekvotient for alle almenklasser på de fem folkeskoler er 21,4.

Figur 2 på næste side viser klassekvotienterne for børnehaveklasser på de fem folkeskoler.

Figur 2: Klassekvotienter for almenklasser pr. 1. oktober 2024 (børnehaveklasser)

Det fremgår af figuren, at klassekvotienten for børnehaveklasserne er den samme i oktober 2024 som både juni og februar på Vejlebroskolen. På Vibeholmskolen er klassekvotienten for børnehaveklasserne faldet med 0,5 siden juni 2024. På de tre andre skoler, har klassekvotienten ændret sig meget siden sidste skoleår, idet klassekvotienten på Ishøj Skole er faldet med fire elever, og klassekvotienten er steget med hhv. fem og seks elever på Gildbroskolen og Strandgårdskolen. Den store stigning i klassekvotienten for Strandgårdsskolens børnehaveklasser skyldes, at der i indeværende skoleår kun er oprettet én børnehaveklasse med dispensation til et højere klasseloft end 25. På samme vis blev der i sidste skoleår oprettet en børnehaveklasse på Ishøj med en høj klassekvotient. Forklaringen for den store ændring på Gildbroskolen er ikke andet end et højere elevtal i skolens børnehaveklasser end sidste skoleår.

Den højeste klassekvotient pr. 1. oktober 2024 er på Strandgårdskolen, hvor klassekvotienten er 27 elever pr. børnehaveklasse, mens den laveste klassekvotient ses på Gildbroskolen, hvor der er 22,5 elever pr. børnehaveklasse.

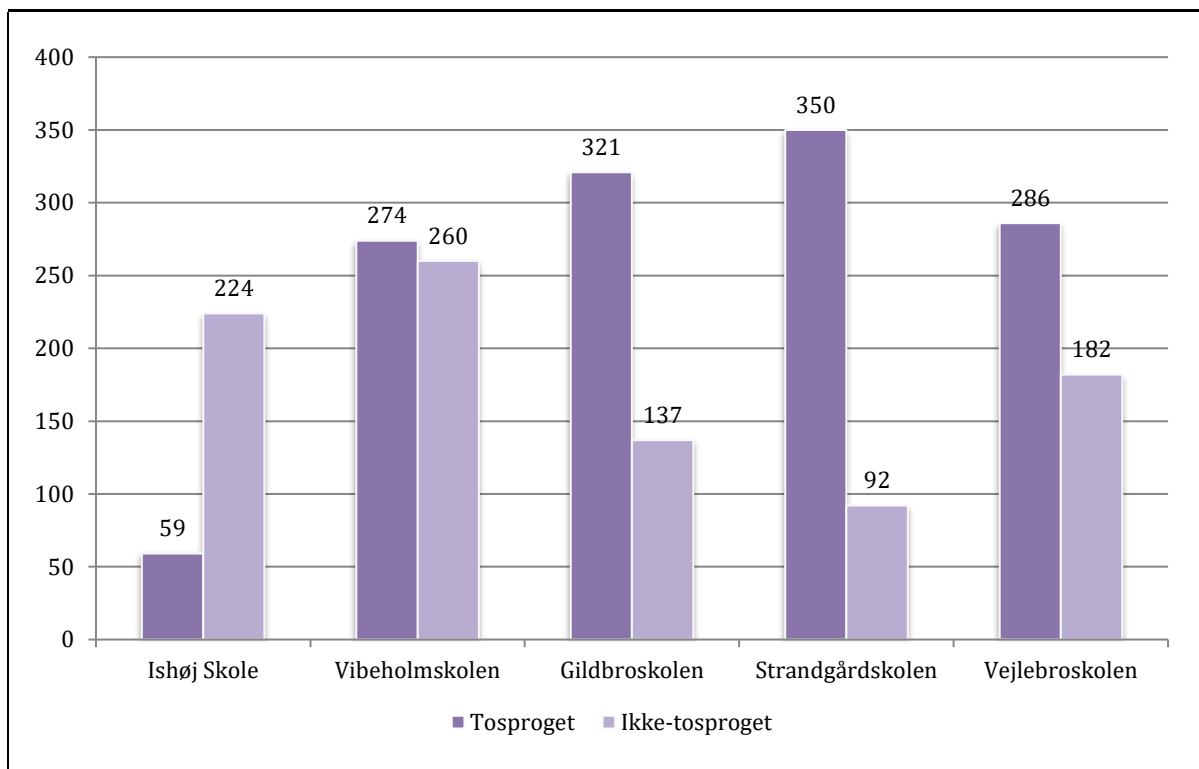
Den gennemsnitlige klassekvotient for alle børnehaveklasser på de fem folkeskoler er 24,3.

3. Tosprogede og ikke-tosprogede elever

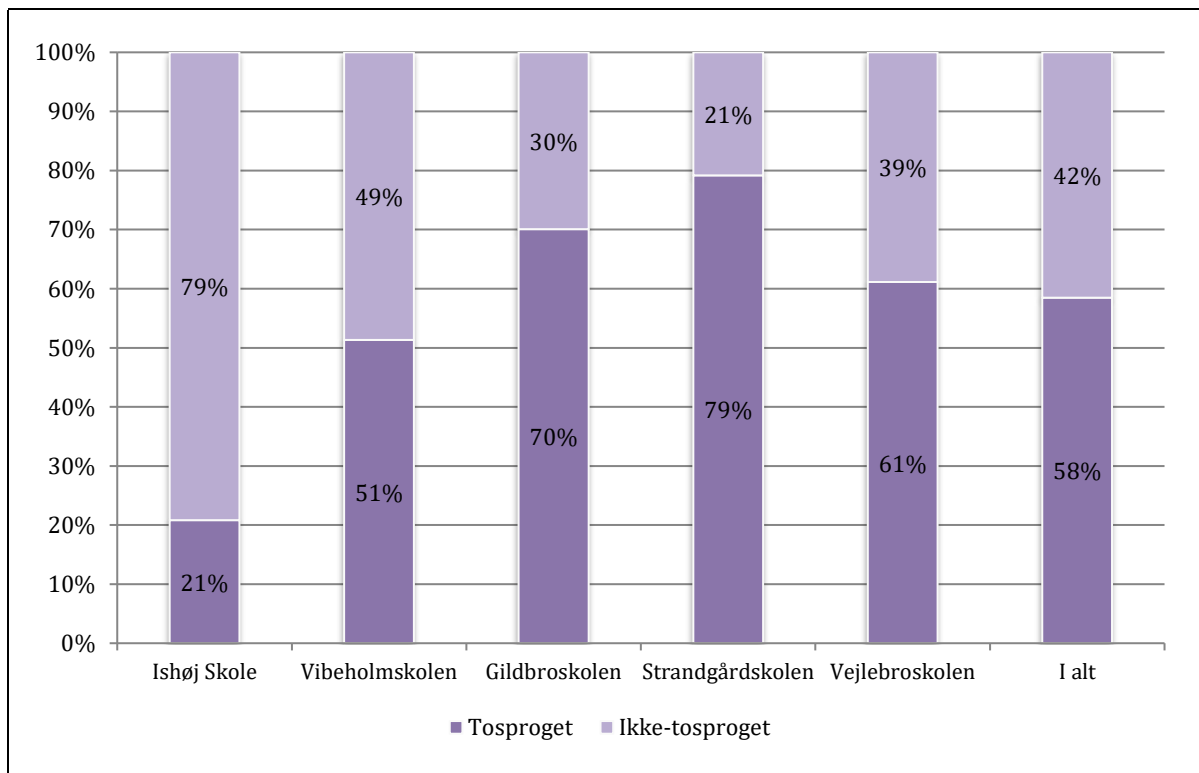
Der er stor forskel på fordelingen af tosprogede og ikke-tosprogede elever på de fem folkeskoler i Ishøj Kommune. Figur 3 og 4 på næste side viser antal og andele elever for hver af folkeskolerne fordelt på sproglig baggrund. Figurerne rummer elever i alle typer af klasser, og ikke kun elever i almenklasser.

Figur 4 indeholder også en "I alt"-søjle, der viser den gennemsnitlige fordeling af elevernes sproglige baggrund på tværs af alle de fem folkeskoler.

Figur 3: Antal elever på de fem skoler fordelt på sproglig baggrund, pr. 1. oktober 2024



Figur 4: Andele elever på de fem skoler fordelt på sproglig baggrund, pr. 1. oktober 2024



Figur 3 illustrerer, at der går flest tosprogede elever på Strandgårdskolen (350) og færrest tosprogede elever på Ishøj skole (59). Figur 4 viser, at Strandgårdskolen samtidig er den skole, der har den højeste andel tosprogede elever (79 %), og at Ishøj Skole har den laveste andel tosprogede elever (21 %). Blandt det samlede antal elever på alle fem skoler er 58 % af eleverne tosprogede.

4. Specialskoletilbud

Tabel 4 nedenfor viser fordelingen af elever i Ishøj Kommunes specialskoletilbud på Ishøjgård.

Tabel 4. Antal elever i kommunens specialskoletilbud (børnehaveklasse til 10. klasse)

	Antal Elever			Heraf elever bosiddende i Ishøj			Pct. tosprogede		
	feb-24	jun-24	okt-24	feb-24	jun-24	okt-24	feb-24	jun-24	okt-24
Ishøjgård	35	35	31	30	30	28	11%	11%	3%

Pr. 1. oktober 2024 er der 31 elever på Ishøjgård, hvilket er fire færre end både juni og februar 2024. Størstedelen af eleverne på Ishøjgård er bosiddende i Ishøj Kommune. Andelen af tosprogede elever på Ishøjgård udgør 3 % pr. 1. oktober 2024, hvilket er syv procentpoint lavere end både juni og februar 2024.

5. Privatskoler

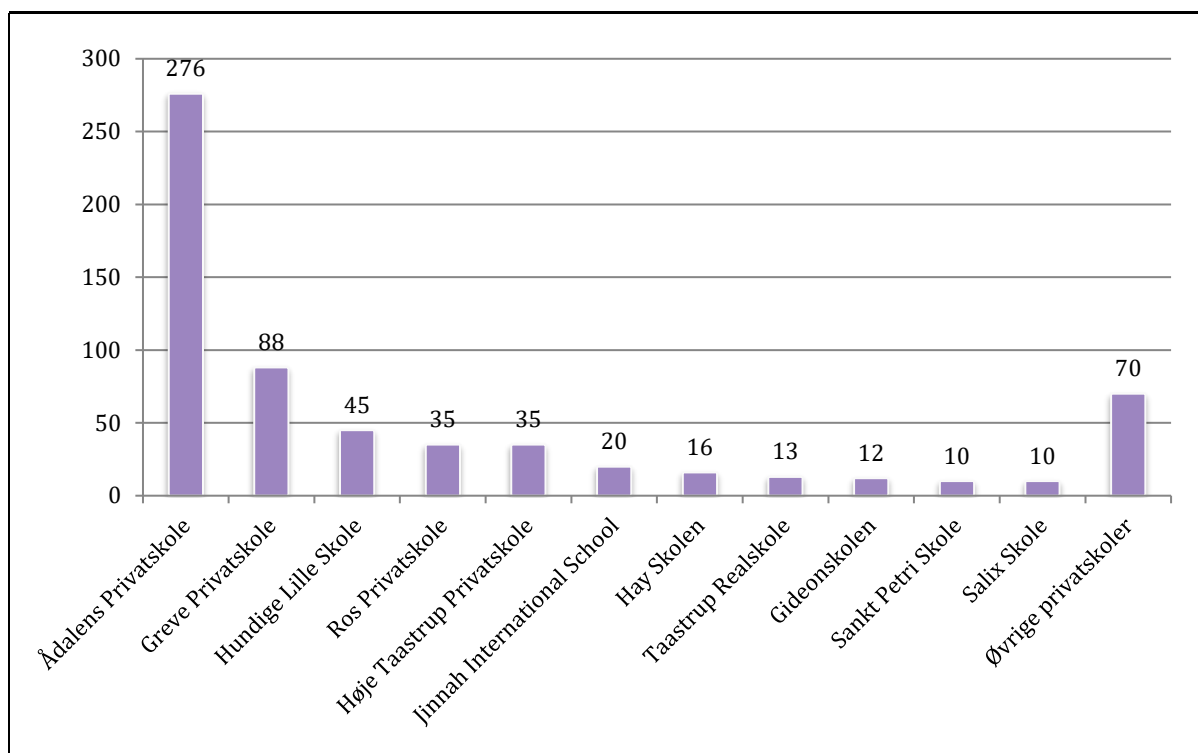
Tabel 5 viser antallet af elever bosiddende i Ishøj Kommune, der går på privatskole.

Tabel 5. Antal elever bosiddende i Ishøj Kommune, der går på privatskole

	Antal elever		
	feb-24	jun-24	okt-24
Elever i alt på privatskoler	645	631	630
Heraf Ådalens privatskole	279	275	276

Antallet af elever bosiddende i Ishøj Kommune, der går på privatskole, er pr. 1. oktober 2024 én færre end i juni 2024 og 15 færre end i februar 2024. Antallet af elever bosiddende i Ishøj Kommune, der går på Ådalens Privatskole, er steget med en elev siden 1. juni i sidste skoleår men udgør dog tre færre elever end i februar 2024. I alt er 44 % af privatskoleeleverne fra Ishøj Kommune indskrevet på Ådalens Privatskole.

Figur 5 på næste side viser antal privatskoleelever fordelt på de skoler, som de er indskrevet på. I figuren indgår de 11 privatskoler, som aftager flest børn fra Ishøj Kommune. Søjlen "Øvrige privatskoler" yderst til højre i figuren viser antallet af elever, der går på de resterende privatskoler (med mellem én og syv elever indskrevet på hver af skolerne).

Figur 5: Elever bosat i Ishøj Kommune fordelt på privatskoler pr. 1. oktober 2024

Som det fremgår af figuren, er Ådalens Privatskole den skole, som aftager flest privatskoleelever (276) fra Ishøj Kommune. Dernæst aftager Greve Privatskole, Hundige Lille Skole, Ros Privatskole og Høje Taastrup Privatskole de største grupper af elever fra kommunen, på hhv. 88, 45, 35 og 35 elever.

Der er stor forskel på antallet af privatskoleelever bosiddende i Ishøj Kommunes forskellige skoledistrikter. Tabel 6 nedenfor viser fordelingen af privatskoleelever fra de forskellige skoledistrikter.

Tabel 6: Fordeling af privatskoleelever fra de forskellige skoledistrikter den 1. oktober 2024

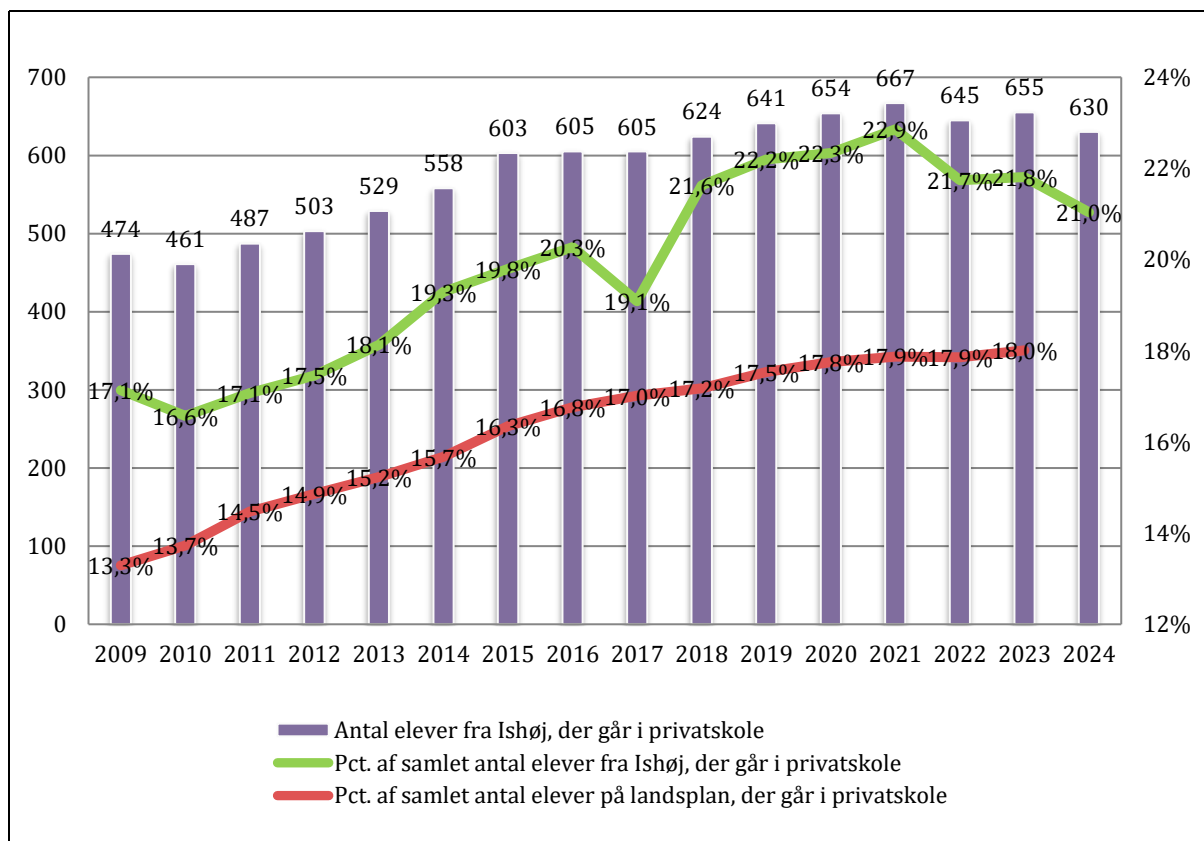
	Skoledistrikt				
	Ishøj Skole	Vibeholmskolen	Gildbroskolen	Strandgårdskolen	Vejlebroskolen
Alle privatskoler	29	107	139	87	268
Heraf Ådalens Privatskole	4	24	61	16	171

Vejlebroskolens distrikt har det højeste antal privatskoleelever (268 elever), og Gildbroskolens og Vibeholmskolens distrikt har det andet- og tredjehøjeste antal privatskoleelever (hhv. 139 og 107 elever). Disse tre skoledistrikter står for 82 % af det samlede antal privatskoleelever. Ud af alle privatskoleeleverne, der bor i Ishøj Kommune, bor 43 % i Vejlebroskolens distrikt. Den laveste andel af privatskoleeleverne, 5 %, bor i Ishøj Skoles distrikt.

Vejlebroskolens, Gildbroskolens og Vibeholmskolens distrikt udgør tilsammen 93 % af elevgrundlaget fra Ishøj Kommune på Ådalens Privatskole. Her er det særligt Vejlebroskolens distrikt, som bidrager til denne statistik, idet 62 % af Ådalens Privatskoles elevgrundlag fra Ishøj bor i Vejlebroskolens distrikt.

Figur 6 viser udviklingen i antallet af elever bosat i Ishøj Kommune, der går på privatskole, i perioden 2009 til 2024, hvor det nyeste tal for kommunen er pr. 1. oktober 2024. Figuren viser ydermere den procentuelle stigning af privatskoleelever i Ishøj Kommune (den grønne linje) og den procentuelle stigning af privatskoleelever på landsplan (den røde linje¹).

Figur 6: Antal elever bosiddende i Ishøj Kommune der går i privatskole



Figuren viser, at andelen af elever fra Ishøj, som går på privatskole, har været dalende siden 2021. Der har før været fald i en ellers stigende andel af privatskoleelever fra Ishøj. Det nuværende fald i andelen af privatskoleelever ser dog ud til at være mere permanent og muligvis et udtryk for et generelt skift henimod at familierne i højere og højere grad tilvælger folkeskolerne i Ishøj.

På landsplan ses en mere jævn opadgående kurve, som dog er fladet ud hen over årene til kun at været meget let stigende.

På trods af, at andelen af privatskoleelever fra Ishøj er faldet over de seneste år, er der fortsat en større andel privatskoleelever bosiddende i Ishøj end på landsplan.

¹ Der foreligger endnu ikke oplysninger om antallet af privatskoleelever på landsplan for 2024.

6. Elevvandring

I det følgende beskrives elevvandringerne internt mellem Ishøj Kommunes skoler² samt den generelle til- og fraflytning mellem skoler i Ishøj Kommune og skoler udenfor kommunen. De elever, der er flyttet til eller fra gruppeordning, er ikke medtaget i statistikken. Først præsenteres elevvandringen for skoleårene 2020/21 til 2024/25. Dernæst sammenlignes den hen over årene.

Skoleåret 2020/21

Tabel 7 nedenfor viser antallet af skoleskift inden for Ishøj Kommune pr. 1. juni i skoleåret 2020/21, og hvilke skoler eleverne er skiftet fra og til. 21 elever har skiftet skole i 2020/21. Heraf er ingen elever flyttet fra en børnehaveklasse.

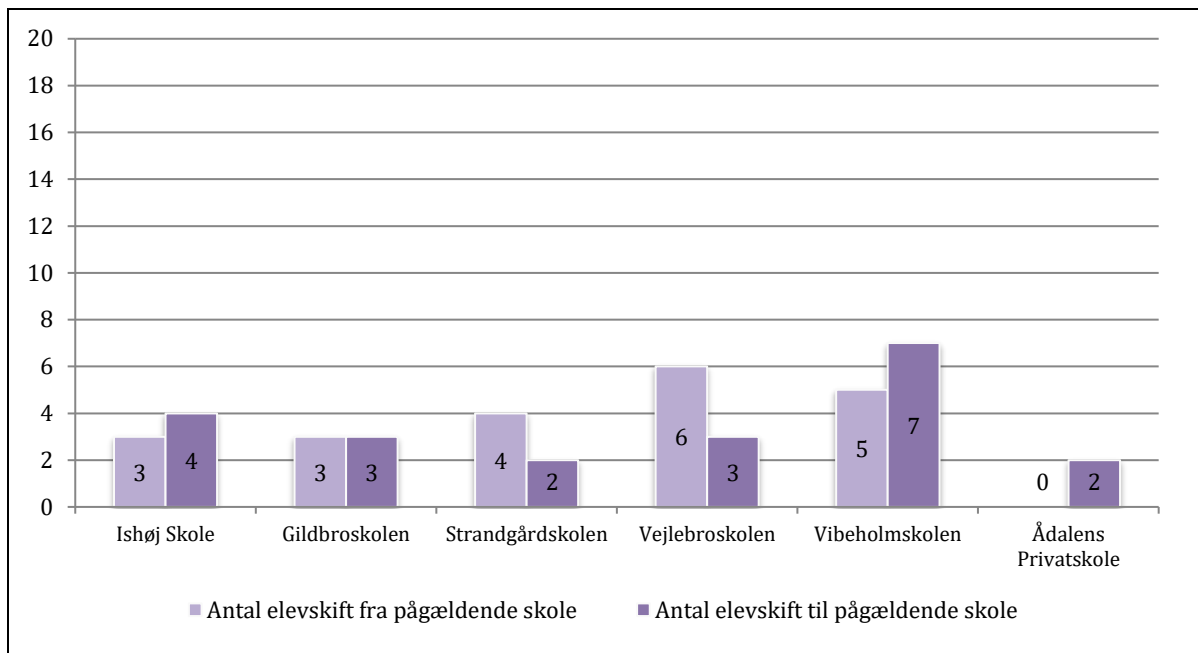
Tabel 7: Skoleskift inden for Ishøj Kommune i skoleåret 2020/21

Flyttet fra...	Flyttet til...						I alt
	Ishøj Skole	Gildbro-skolen	Strandgård-skolen	Vejlebro-skolen	Vibeholm-skolen	Ådalens Privatskole	
Ishøj Skole	-	1	0	1	1	0	3
Gildbro-skolen	1	-	0	1	1	0	3
Strandgård-skolen	1	0	-	0	3	0	4
Vejlebro-skolen	2	0	1	-	2	1	6
Vibeholm-skolen	0	2	1	1	-	1	5
Ådalens Privatskole	0	0	0	0	0	-	0
I alt	4	3	2	3	7	2	21

Anm. Elever der er flyttet til og/eller fra gruppeordning er ikke medtaget i tabellen

Figur 7 på næste side illustrerer de interne skoleskift fordelt på skolerne. Det fremgår, at der er flyttet flere til end fra på Ishøj Skole, Vibeholmskolen og Ådalens Privatskole. Der er flyttet flere elever fra end til på Strandgårdskolen og Vejlebro-skolen, mens der er flyttet lige mange til og fra Gildbro-skolen.

² I opgørelsen indgår de fem folkeskoler og Ådalens Privatskole.

Figur 7: Skoleskift inden for Ishøj Kommune i skoleåret 2020/21

Anm. Elever der er flyttet til og/eller fra gruppeordning er ikke medtaget i figuren

58 elever flyttede til en skole uden for kommunen i løbet af skoleåret. De skoler, som modtog flest elever fra en af skolerne i Ishøj, er Freds Skole, Kildeskolen og Erhvervsskolen af 2011, som alle modtog to elever fra en skole i Ishøj Kommune.

Skoleåret 2021/22

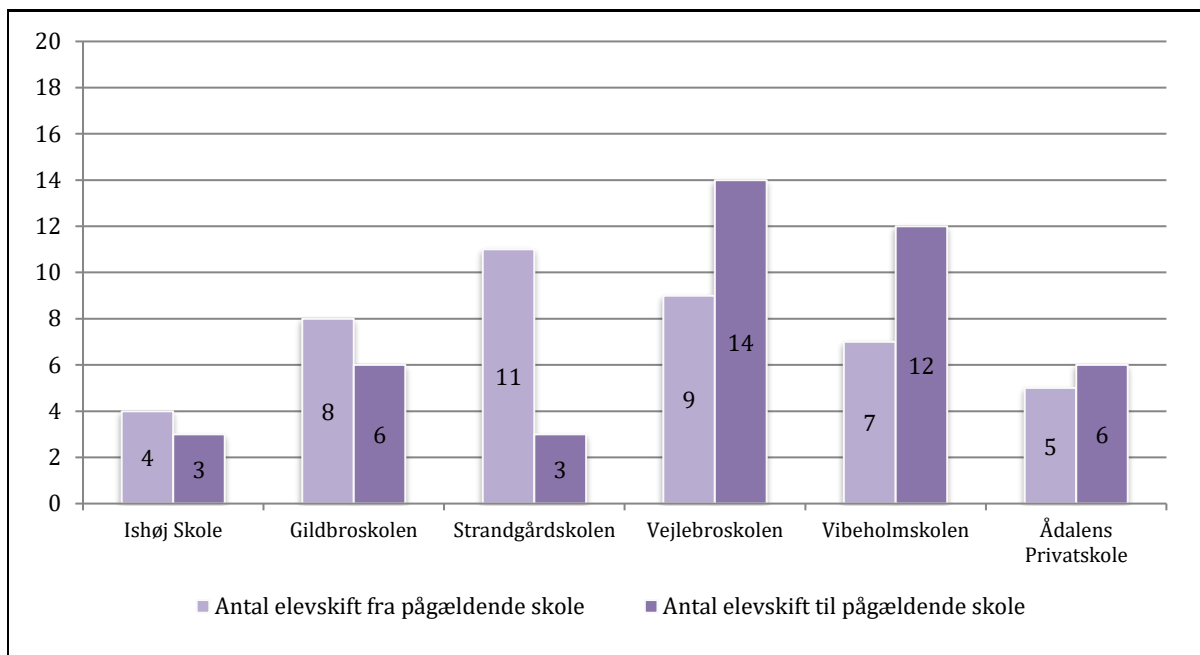
Tabel 8 nedenfor viser antallet af skoleskift inden for Ishøj Kommune pr. 1. juni i skoleåret 2021/22, og hvilke skoler eleverne er skiftet fra og til. 44 elever har skiftet skole i 2021/22. Heraf er syv elever flyttet fra en børnehaveklasse.

Tabel 8: Skoleskift inden for Ishøj Kommune i skoleåret 2021/22

	Flyttet til...						I alt
	Ishøj Skole	Gildbro-skolen	Strandgård-skolen	Vejlebro-skolen	Vibeholmskolen	Ådalens Privatskole	
Flyttet fra...							
Ishøj Skole	-	0	0	3	1	0	4
Gildbro-skolen	1	-	0	2	4	1	8
Strandgård-skolen	0	6	-	4	1	0	11
Vejlebro-skolen	1	0	1	-	4	3	9
Vibeholmskolen	1	0	2	2	-	2	7
Ådalens Privatskole	0	0	0	3	2	-	5
I alt	3	6	3	14	12	6	44

Anm. Elever der er flyttet til og/eller fra gruppeordning er ikke medtaget i tabellen

Figur 8 på næste side illustrerer de interne skoleskift fordelt på skolerne. Det fremgår, at der er flyttet flere til end fra Vejlebro-skolen, Vibeholmskolen og Ådalens Privatskole. Der er flyttet flere elever fra end til Ishøj Skole, Gildbro-skolen og Strandgård-skolen.

Figur 8: Skoleskift inden for Ishøj Kommune i skoleåret 2021/22

Anm. Elever der er flyttet til og/eller fra gruppeordning er ikke medtaget i figuren

97 elever flyttede til en skole uden for kommunen i løbet af skoleåret. De skoler, som modtog flest elever fra en af skolerne i Ishøj, er Greve Privatskole, Den specialpædagogiske Dagbehandlingsinstitution, Egholmskolen, Vallensbæk Skole og Hvidovre Privatskole, som alle modtog to til seks elever fra en skole i Ishøj Kommune.

Skoleåret 2022/23

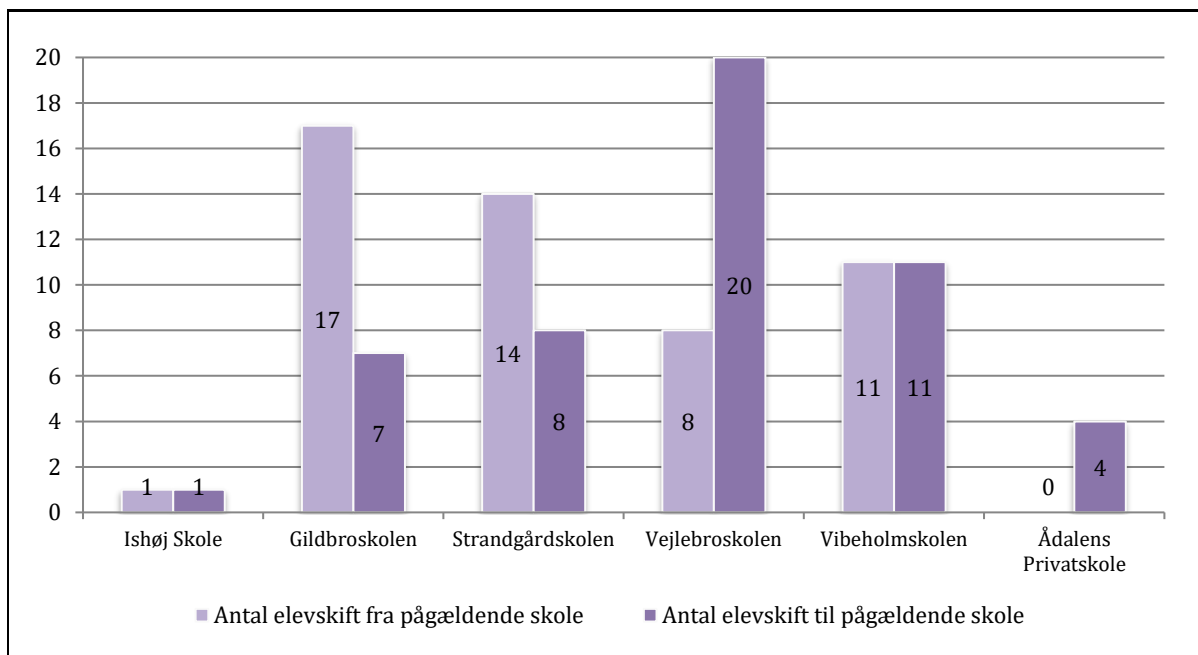
Tabel 9 nedenfor viser antallet af skoleskift inden for Ishøj Kommune pr. 1. juni i skoleåret 2022/23, og hvilke skoler eleverne er skiftet fra og til. 51 elever har skiftet skole i 2022/23. Heraf er tre elever flyttet fra en børnehaveklasse.

Tabel 9: Skoleskift inden for Ishøj Kommune i skoleåret 2022/23

Flyttet fra...	Flyttet til...						I alt
	Ishøj Skole	Gildbro skolen	Strandgård skolen	Vejlebro skolen	Vibeholmskolen	Ådalens Privatskole	
Ishøj Skole	-	0	0	1	0	0	1
Gildbro skolen	0	-	4	9	4	0	17
Strandgård skolen	0	3	-	5	6	0	14
Vejlebro skolen	0	2	1	-	1	4	8
Vibeholmskolen	1	2	3	5	-	0	11
Ådalens Privatskole	0	0	0	0	0	-	0
I alt	1	7	8	20	11	4	51

Anm. Elever der er flyttet til og/eller fra gruppeordning er ikke medtaget i tabellen

Figur 9 illustrerer de interne skoleskift fordelt på skolerne. Det fremgår, at der er flyttet flere til end fra Vejlebro skolen og Ådalens Privatskole. Der er flyttet flere elever fra end til Gildbro skolen og Strandgård skolen. På Ishøj Skole og Vibeholmskolen er der lige mange til- og fraflytninger.

Figur 9: Skoleskift inden for Ishøj Kommune i skoleåret 2022/23

Anm. Elever der er flyttet til og/eller fra gruppeordning er ikke medtaget i figuren

Der er 12 elever, der er flyttet til en skole uden for kommunen i løbet af skoleåret. To elever er flyttet til Øresunds Internationale Skole. De resterende fordeler sig på Gymnasieefterskolen Stevns, Gideonskolen, Hay Skolen, Hundige Lille Skole, Efterskolen Flyvesandet, Jinnah International School, Højer Efterskole, Tune Skole, Ellemarkskolen og Harrestrup Å Skole med en elev på hver skole.

Skoleåret 2023/24

Tabel 10 nedenfor viser antallet af skoleskift inden for Ishøj Kommune pr. 1. juni i skoleåret 2023/24, og hvilke skoler eleverne er skiftet fra og til. I alt har 51 elever skiftet skole i 2023/24. Heraf er fire elever flyttet fra en børnehaveklasse og én fra modtagelsesklasse på børnehaveklasseniveau.

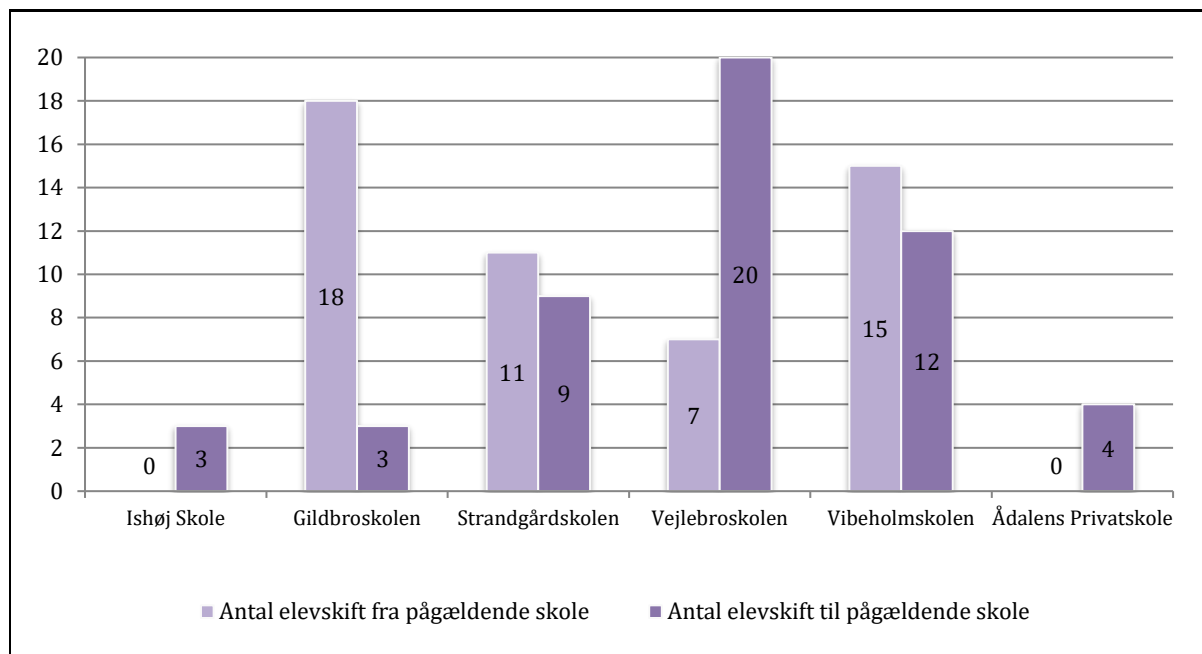
Tabel 10: Skoleskift inden for Ishøj Kommune i skoleåret 2023/24

	Flyttet til...						I alt
	Ishøj Skole	Gildbro-skolen	Strandgård-skolen	Vejlebro-skolen	Vibeholmskolen	Ådalens Privatskole	
Flyttet fra...							
Ishøj Skole	-	0	0	0	0	0	0
Gildbro-skolen	0	-	4	10	4	0	18
Strandgård-skolen	0	2	-	5	4	0	11
Vejlebro-skolen	0	0	0	-	4	3	7
Vibeholmskolen	3	1	5	5	-	1	15
Ådalens Privatskole	0	0	0	0	0	-	0
I alt	3	3	9	20	12	4	51

Anm. Elever der er flyttet til og/eller fra gruppeordning er ikke medtaget i tabellen

Figur 10 illustrerer de interne skoleskift fordelt på skolerne i skoleåret 2023/24. Det fremgår, at der er flyttet flere til end fra Ishøj Skole, Vejlebro skolen og Ådalens Privatskole. Omvendt er der flyttet flere elever fra end til Gildbro skolen, Strandgård skolen og Vibeholmskolen.

Figur 10: Skoleskift inden for Ishøj Kommune i skoleåret 2023/24



Anm. Elever der er flyttet til og/eller fra gruppeordning er ikke medtaget i figuren

11 elever flyttede til en skole uden for kommunen i løbet af skoleåret 2023/24. De skoler, som aftog flest elever fra Ishøj Kommune, er Gideonskolen, Hundige Lille Skole og Egholmskolen, som alle tre havde to elever fra Ishøj tilmeldt.

Skoleåret 2024/25

Tabel 11 nedenfor viser antallet af skoleskift inden for Ishøj Kommune pr. 1. oktober i indeværende skoleår, og hvilke skoler eleverne er skiftet fra og til. Indtil videre har i alt ni elever skiftet skole i 2024/25. Heraf er én elev flyttet fra en børnehaveklasse.

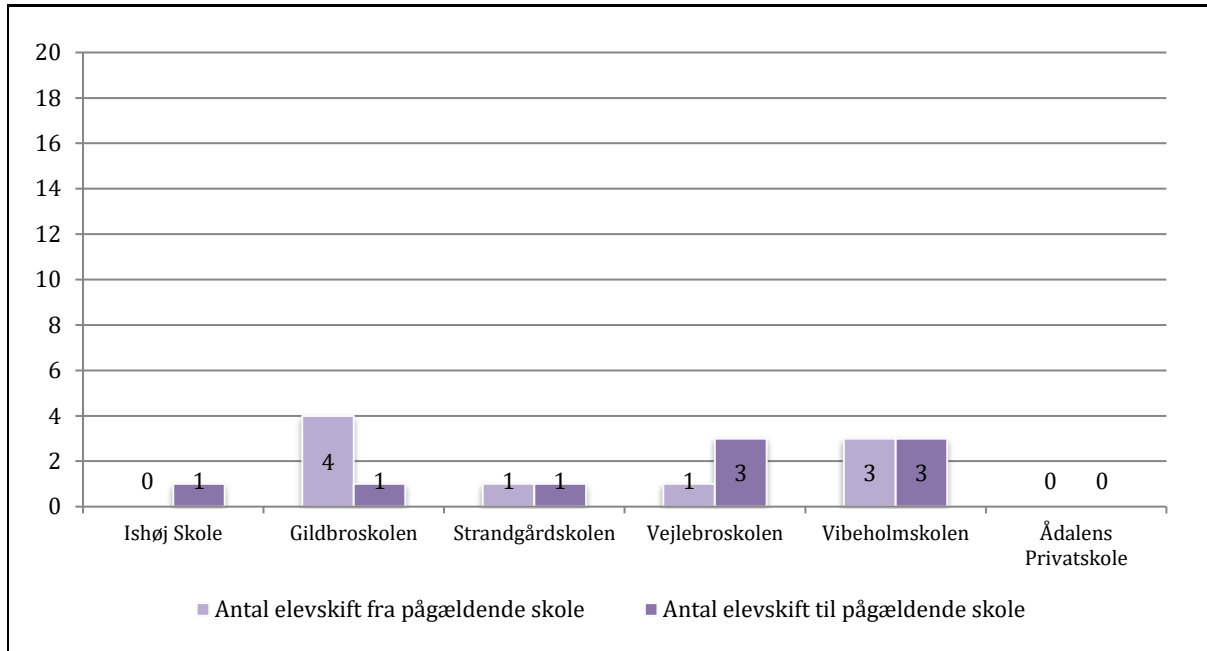
Tabel 11: Skoleskift inden for Ishøj Kommune i skoleåret 2024/25

	Flyttet til...						I alt
	Ishøj Skole	Gildbro skolen	Strandgård skolen	Vejlebro skolen	Vibeholmskolen	Ådalens Privatskole	
Flyttet fra...							
Ishøj Skole	-	0	0	0	0	0	0
Gildbro skolen	0	-	1	2	1	0	4
Strandgård skolen	0	0	-	0	1	0	1
Vejlebro skolen	0	0	0	-	1	0	1
Vibeholmskolen	1	1	0	1	-	0	3
Ådalens Privatskole	0	0	0	0	0	-	0
I alt	1	1	1	3	3	0	9

Anm. Elever der er flyttet til og/eller fra gruppeordning er ikke medtaget i tabellen

Figur 11 illustrerer de interne skoleskift fordelt på skolerne i skoleåret 2024/25. Det fremgår, at der er flyttet flere til end fra Ishøj Skole, Vejlebroskolen og Ådalens Privatskole. Omvendt er der flyttet flere elever fra end til Gildbroskolen, Strandgårdskolen og Vibeholmskolen.

Figur 11: Skoleskift inden for Ishøj Kommune i skoleåret 2023/24

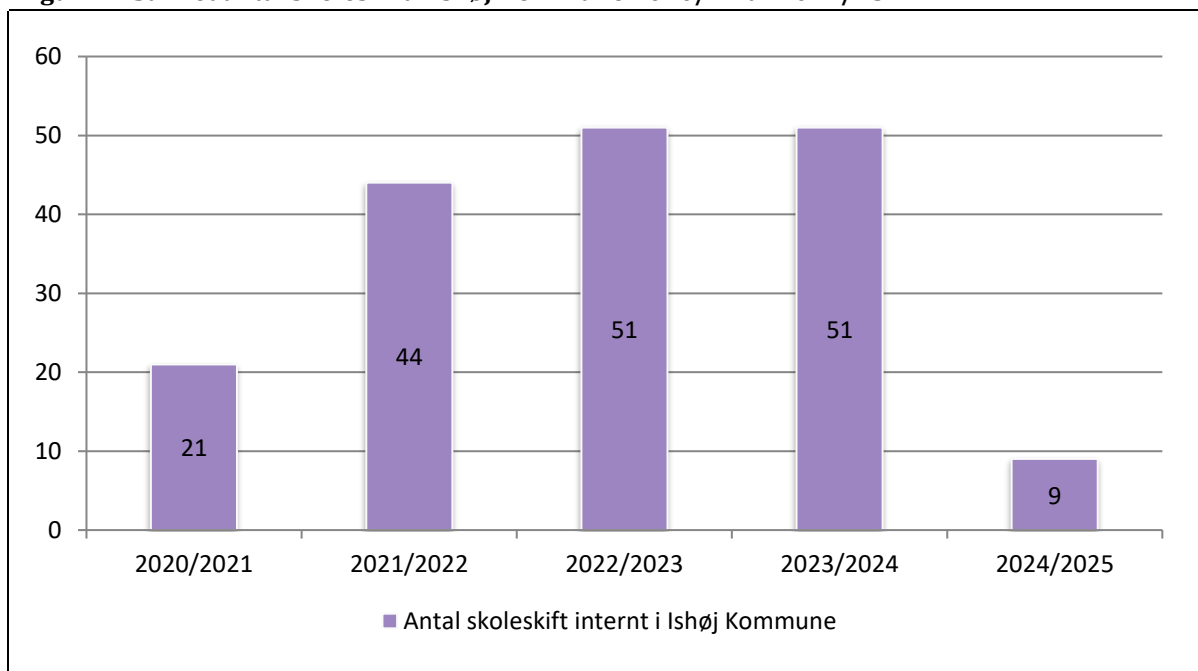


Anm. Elever der er flyttet til og/eller fra gruppeordning er ikke medtaget i figuren

Syv elever er indtil videre flyttet til en skole uden for kommunen i skoleåret 2024/25. De syv elever fordeler sig med én på hver af skolerne Bindernæs Efterskole, Taastrup Realskole, Langebjerggaard, Spec. pæd. Dagbeh. Sputnik 5, Synscenter Refnæs – Skolen, Faxehus Efterskole og Engelsborgskolen.

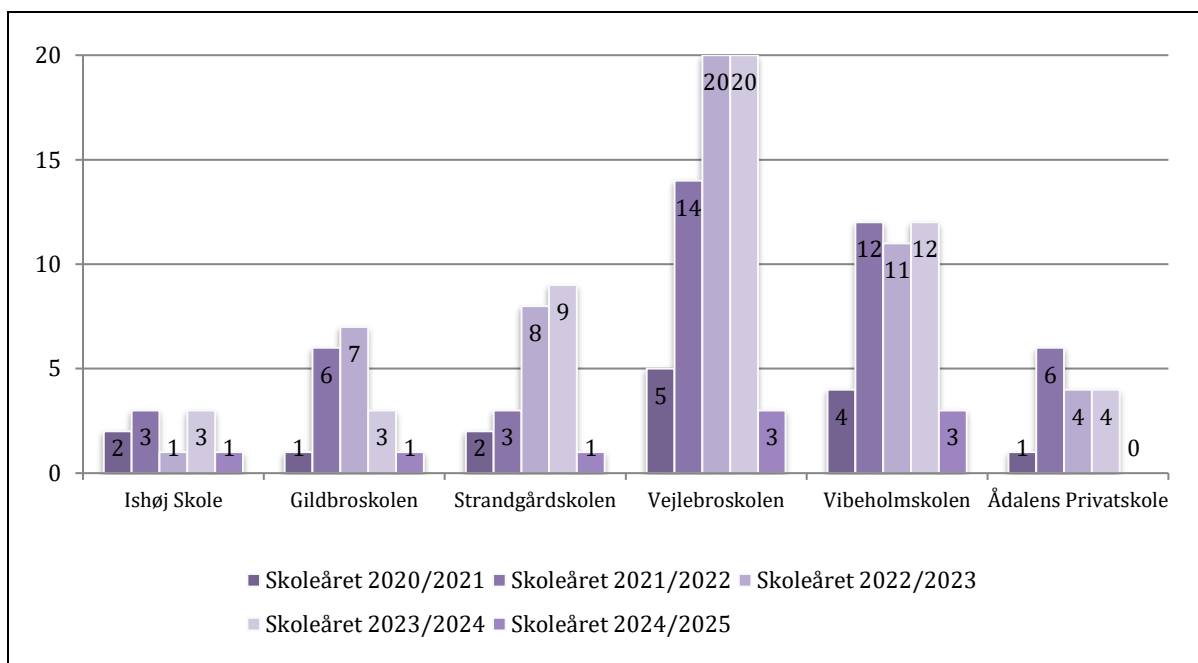
Sammenligning af skoleskift fra 2020/21 til 2024/25

I figur 12 på næste side fremgår det samlede antal skoleskift de seneste fem skoleår internt på Ishøj Kommunes skoler. Det fremgår af figuren, at antallet af skoleskift er steget hvert år fra skoleåret 2020/21 til 2022/23. I skoleåret 2023/24 er antallet af skoleskift 51 som året før. I skoleåret 2024/25 er der indtil videre ni elever som har skiftet til en anden skole i kommunen.

Figur 12: Samlet antal skoleskift i Ishøj Kommune 2020/21 til 2024/25

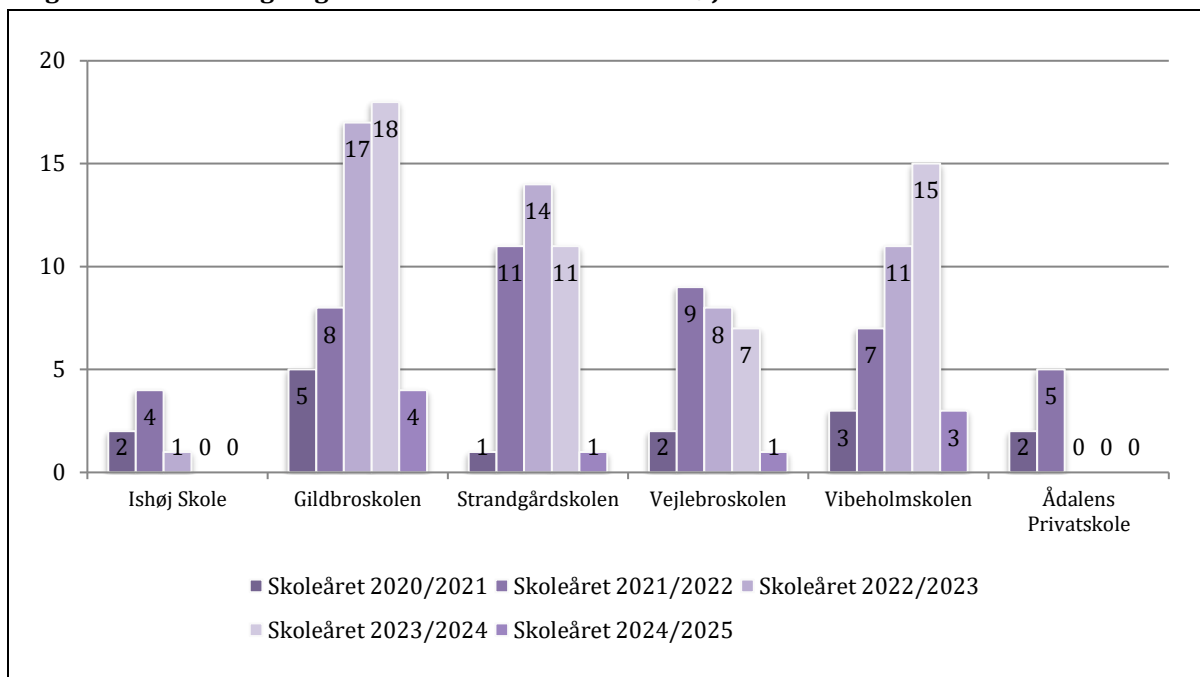
Anm. Elever der er flyttet til og/eller fra gruppeordning er ikke medtaget i figuren

I figur 13 ses en sammenligning af elevernes skoleskift *til* skolerne i Ishøj Kommune over fem skoleår fordelt på skolerne.

Figur 13: Sammenligning af skoleskift til skolerne i Ishøj Kommune

Anm. Elever der er flyttet til og/eller fra gruppeordning er ikke medtaget i figuren

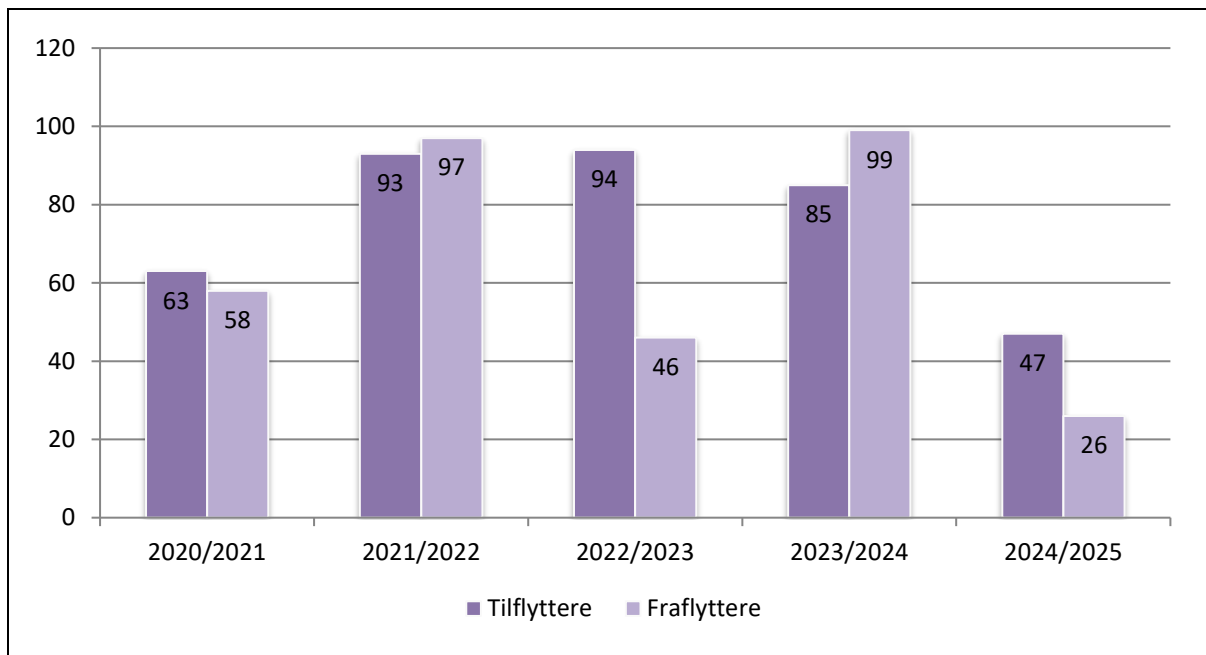
Figur 14 på næste side sammenligner elevernes skoleskift *fra* skolerne i Ishøj Kommune, fordelt på skolerne.

Figur 14: Sammenligning af skoleskift fra skolerne i Ishøj Kommune

Anm. Elever der er flyttet til og/eller fra gruppeordning er ikke medtaget i figuren

Sammenlagt for perioden har der været flest skoleskift til Vejlebro skolen (62) og Vibeholmskolen (42) og færrest til Ishøj Skole (10). Der har været flest skoleskift fra Gildbro skolen (52) efterfulgt af Vibeholmskolen (39) og Strandgård skolen (38) og færrest fra Ishøj Skole (7) og Ådalens privatskole (7). Der ses et ændret mønster hen over årene, hvor der er væsentligt flere, som skifter *til* og færre der skifter *fra* Vejlebro skolen end for nogle år siden. Der ses også en stigning i skoleskift *til* Strandgård skolen og en stigning i skoleskift *fra* Gildbro skolen og Vibeholmskolen. Henover årene er der nu næsten ligeså mange som er skiftet *fra* Vibeholmskolen (39) som *til* Vibeholmskolen (42).

Figur 15 på næste side viser antallet af tilflyttere til Ishøj Kommunes fem folkeskoler fra skoler uden for kommunen, samt fra privat- og specialskoler i Ishøj Kommune de seneste fem skoleår. Figuren viser også antallet af elever, der er flyttet fra en af folkeskolerne i Ishøj Kommune, og til en skole i en anden kommune samt til privat- og specialskoler i Ishøj Kommune.

Figur 15: Samlet antal elever der er skiftet *til* og *fra* Ishøj Kommunes fem folkeskoler

Anm. Elever, der er flyttet til eller fra gruppeordning, er ikke medtaget i figuren

Det fremgår af figuren, at der er flere tilflyttere end fraflyttere i skoleårene 2020/21 og 2022/23 og indtil videre i 2024/25, mens der er flere fraflyttere end tilflyttere i skoleårene 2021/22 og 2023/24.

Det har været et gennemgående mønster siden skoleåret 2015/16, at der hvert andet år er flest tilflyttere og hvert andet år er flest fraflyttere.

7. Detaljerede tabeller

På disse sider kan man se de detaljerede tabeller over elever fordelt på klassetrin på kommunens skoler. Tabel 12 viser alle skoler samlet, mens tabel 13-17 viser skolerne hver for sig.

Tabel 12: Fordeling af elever på Ishøj Kommunes folkeskoler

Almenklasser	Elever i alt			Antal tosprogede			Antal klasser			Pct tosprogede			Klassekvotient		
	feb-24	jun-24	okt-24	feb-24	jun-24	okt-24	feb-24	jun-24	okt-24	feb-24	jun-24	okt-24	feb-24	jun-24	okt-24
Børnehaveklasse	204	204	194	112	114	112	9	9	8	55%	56%	58%	22,7	22,7	24,3
1.	213	217	202	137	141	113	10	10	9	64%	65%	56%	21,3	21,7	22,4
2.	216	214	216	120	119	140	10	10	10	56%	56%	65%	21,6	21,4	21,6
3.	201	200	214	112	112	119	10	10	10	56%	56%	56%	20,1	20,0	21,4
4.	187	187	201	106	107	115	9	9	10	57%	57%	57%	20,8	20,8	20,1
5.	193	193	190	111	112	111	10	10	9	58%	58%	58%	19,3	19,3	21,1
6.	205	207	196	113	113	115	10	10	10	55%	55%	59%	20,5	20,7	19,6
7.	212	210	209	120	120	116	10	10	10	57%	57%	56%	21,2	21,0	20,9
8.	202	198	211	118	117	120	9	9	10	58%	59%	57%	22,4	22,0	21,1
9.	199	195	197	124	120	116	9	9	9	62%	62%	59%	22,1	21,7	21,9
10.	-	-	-	-	-	-	-	-	-	-	-	-	-	-	-
Total for almenklasser	2.032	2.025	2.030	1.173	1.175	1.177	96	96	95	58%	58%	58%	21,2	21,1	21,4
Gruppeordning, Strandgårdskolen	82	83	82	46	46	47	9	9	11	56%	55%	57%	9,1	9,2	7,5
Gruppeordning, Gildbroskolen	11	11	10	3	3	3	2	2	2	27%	27%	30%	5,5	5,5	5,0
Modtagelsesklasser	45	41	63	45	41	63	3	3	3	100%	100%	100%	15,0	13,7	21,0
Total for specialklasser	138	135	155	94	90	113	14	14	16	68%	67%	73%	9,9	9,6	9,7
Tabellen indeholder data over alle elever på kommunens fem folkeskoler. Fordelingen af modtagelsesklasser (Gildbroskolen), gruppeordning (Gildbroskolen) og gruppeordning (Strandgårdskolen) på klassetrin ses under tabellen for den enkelte skole.															

Tabel 13: Fordeling af elever på Ishøj Skole

Klasser	Elever i alt			Antal tosprogede			Antal klasser			Pct tosprogede			Klassekvotient		
	feb-24	jun-24	okt-24	feb-24	jun-24	okt-24	feb-24	jun-24	okt-24	feb-24	jun-24	okt-24	feb-24	jun-24	okt-24
Børnehaveklasse	27	28	24	2	2	5	1	1	1	7%	7%	21%	27,0	28,0	24,0
1.	23	23	27	3	3	2	1	1	1	13%	13%	7%	23,0	23,0	27,0
2.	25	25	23	3	3	4	1	1	1	12%	12%	17%	25,0	25,0	23,0
3.	45	45	24	12	13	3	2	2	1	27%	29%	13%	22,5	22,5	24,0
4.	25	25	47	6	6	15	1	1	2	24%	24%	32%	25,0	25,0	23,5
5.	39	39	27	7	7	8	2	2	1	18%	18%	30%	19,5	19,5	27,0
6.	25	25	38	5	5	7	1	1	2	20%	20%	18%	25,0	25,0	19,0
7.	24	23	25	4	4	7	1	1	1	17%	17%	28%	24,0	23,0	25,0
8.	25	25	24	4	4	4	1	1	1	16%	16%	17%	25,0	25,0	24,0
9.	26	26	24	7	7	4	1	1	1	27%	27%	17%	26,0	26,0	24,0
Almenklasser i alt	284	284	283	53	54	59	12	12	12	19%	19%	21%	23,7	23,7	23,6

Tabel 14: Fordeling af elever på Vibeholmskolen

Klasser	Elever i alt			Antal tosprogede			Antal klasser			Pct tosprogede			Klassekvotient		
	feb-24	jun-24	okt-24	feb-24	jun-24	okt-24	feb-24	jun-24	okt-24	feb-24	jun-24	okt-24	feb-24	jun-24	okt-24
Børnehaveklasse	50	51	50	25	26	30	2	2	2	50%	51%	60%	25,0	25,5	25,0
1.	50	50	50	25	25	25	2	2	2	50%	50%	50%	25,0	25,0	25,0
2.	48	49	51	27	28	26	2	2	2	56%	57%	51%	24,0	24,5	25,5
3.	53	50	49	23	21	27	2	2	2	43%	42%	55%	26,5	25,0	24,5
4.	49	50	50	24	25	21	2	2	2	49%	50%	42%	24,5	25,0	25,0
5.	47	48	49	30	32	25	2	2	2	64%	67%	51%	23,5	24,0	24,5
6.	72	72	49	34	34	33	3	3	2	47%	47%	67%	24,0	24,0	24,5
7.	72	70	73	33	32	35	3	3	3	46%	46%	48%	24,0	23,3	24,3
8.	45	45	68	21	22	31	2	2	3	47%	49%	46%	22,5	22,5	22,7
9.	48	46	45	19	17	21	2	2	2	40%	37%	47%	24,0	23,0	22,5
Almenklasser i alt	534	531	534	261	262	274	22	22	22	49%	49%	51%	24,3	24,1	24,3

Tabel 15: Fordeling af elever på Gildbroskolen

	Elever i alt			Antal tosprogede			Antal klasser			Pct tosprogede			Klassekvotient		
	feb-24	jun-24	okt-24	feb-24	jun-24	okt-24	feb-24	jun-24	okt-24	feb-24	jun-24	okt-24	feb-24	jun-24	okt-24
Almenklasser															
Børnehaveklasse	35	35	45	22	22	24	2	2	2	63%	63%	53%	17,5	17,5	22,5
1.	37	38	36	23	25	23	2	2	2	62%	66%	64%	18,5	19,0	18,0
2.	42	41	38	26	26	24	2	2	2	62%	63%	63%	21,0	20,5	19,0
3.	29	26	40	21	19	26	2	2	2	72%	73%	65%	14,5	13,0	20,0
4.	31	32	27	23	24	20	2	2	2	74%	75%	74%	15,5	16,0	13,5
5.	38	39	33	30	31	25	2	2	2	79%	79%	76%	19,0	19,5	16,5
6.	43	42	38	26	25	30	2	2	2	60%	60%	79%	21,5	21,0	19,0
7.	42	42	43	29	29	26	2	2	2	69%	69%	60%	21,0	21,0	21,5
8.	43	44	42	28	27	30	2	2	2	65%	61%	71%	21,5	22,0	21,0
9.	46	45	43	37	36	27	2	2	2	80%	80%	63%	23,0	22,5	21,5
10.	-	-	-	-	-	-	-	-	-	-	-	-	-	-	-
Almenklasser i alt	386	384	385	265	264	255	20	20	20	69%	69%	66%	19,3	19,2	19,3
Gruppeordning (ADHD, autisme og mental retardering)															
Børnehaveklasse	4	4	8	1	1	3	1	1	1	25%	25%	38%	4,0	4,0	8,0
1.	-	-	-	-	-	-	-	-	-	-	-	-	-	-	-
2.	-	-	-	-	-	-	-	-	-	-	-	-	-	-	-
3.	-	-	-	-	-	-	-	-	-	-	-	-	-	-	-
4.	-	-	-	-	-	-	-	-	-	-	-	-	-	-	-
5.	-	-	-	-	-	-	-	-	-	-	-	-	-	-	-
6.	-	-	-	-	-	-	-	-	-	-	-	-	-	-	-
7.	-	-	-	-	-	-	-	-	-	-	-	-	-	-	-
8.	-	-	-	-	-	-	-	-	-	-	-	-	-	-	-
9.	7	7	-	2	2	-	1	1	-	29%	29%	-	7,0	7,0	-
10.	-	-	2	-	-	0	-	-	1	-	-	0%	-	-	2,0
Gruppeordning i alt	11	11	10	3	3	3	2	2	2	27%	27%	30%	5,5	5,5	5,0
Modtagelsesklasser															
IM	17	14	26	17	14	26	1	1	1	100%	100%	100%	17,0	14,0	26,0
MM	15	12	15	15	12	15	1	1	1	100%	100%	100%	15,0	12,0	15,0
UM	13	15	22	13	15	22	1	1	1	100%	100%	100%	13,0	15,0	22,0
Modtagelsesklasser i alt	45	41	63	45	41	63	3	3	3	100%	100%	100%	15,0	13,7	21,0

Tabel 16: Fordeling af elever på Strandgårdskolen

	Elever i alt			Antal tosprogede			Antal klasser			Pct tosprogede			Klassekvotient		
	feb-24	jun-24	okt-24	feb-24	jun-24	okt-24	feb-24	jun-24	okt-24	feb-24	jun-24	okt-24	feb-24	jun-24	okt-24
Almenklasser															
Børnehaveklasse	44	42	27	35	35	20	2	2	1	80%	83%	74%	22,0	21,0	27,0
1.	39	39	41	34	35	34	2	2	2	87%	90%	83%	19,5	19,5	20,5
2.	34	33	38	26	25	34	2	2	2	76%	76%	89%	17,0	16,5	19,0
3.	38	41	35	35	37	26	2	2	2	92%	90%	74%	19,0	20,5	17,5
4.	37	37	39	31	31	36	2	2	2	84%	84%	92%	18,5	18,5	19,5
5.	32	30	36	26	24	31	2	2	2	81%	80%	86%	16,0	15,0	18,0
6.	33	34	30	27	28	24	2	2	2	82%	82%	80%	16,5	17,0	15,0
7.	40	40	34	37	37	28	2	2	2	93%	93%	82%	20,0	20,0	17,0
8.	39	38	41	34	33	37	2	2	2	87%	87%	90%	19,5	19,0	20,5
9.	44	44	39	38	38	33	2	2	2	86%	86%	85%	22,0	22,0	19,5
Almenklasser i alt	380	378	360	323	323	303	20	20	19	85%	85%	84%	19,0	18,9	18,9
Gruppeordning (ADHD, autisme m.v.)															
Børnehaveklasse	7	7	6	5	5	3	1	1	1	71%	71%	50%	7,0	7,0	6,0
1.	7	7	6	7	7	4	1	1	1	100%	100%	67%	7,0	7,0	6,0
2.	9	9	8	5	5	8	1	1	1	56%	56%	100%	9,0	9,0	8,0
3.	10	10	12	3	3	6	1	1	2	30%	30%	50%	10,0	10,0	6,0
4.	10	10	6	4	4	2	1	1	1	40%	40%	33%	10,0	10,0	6,0
5.	10	10	10	8	8	5	1	1	1	80%	80%	50%	10,0	10,0	10,0
6.	8	9	10	2	2	8	1	1	1	25%	22%	80%	8,0	9,0	10,0
7.	9	9	7	5	5	2	1	1	1	56%	56%	29%	9,0	9,0	7,0
8.	-	-	11	-	-	5	-	-	1	-	-	45%	-	-	11,0
9.	-	-	-	-	-	-	-	-	-	-	-	-	-	-	-
10.	12	12	6	7	7	4	1	1	1	58%	58%	67%	12,0	12,0	6,0
Gruppeordning i alt	82	83	82	46	46	47	9	9	11	56%	55%	57%	9,1	9,2	7,5

Tabel 17: Fordeling af elever på Vejlebroskolen

Klasser	Elever i alt			Antal tosprogede			Antal klasser			Pct tosprogede			Klassekvotient		
	feb-24	jun-24	okt-24	feb-24	jun-24	okt-24	feb-24	jun-24	okt-24	feb-24	jun-24	okt-24	feb-24	jun-24	okt-24
Børnehaveklasse	48	48	48	28	29	33	2	2	2	58%	60%	69%	24,0	24,0	24,0
1.	64	67	48	52	53	29	3	3	2	81%	79%	60%	21,3	22,3	24,0
2.	67	66	66	38	37	52	3	3	3	57%	56%	79%	22,3	22,0	22,0
3.	36	38	66	21	22	37	2	2	3	58%	58%	56%	18,0	19,0	22,0
4.	45	43	38	22	21	23	2	2	2	49%	49%	61%	22,5	21,5	19,0
5.	37	37	45	18	18	22	2	2	2	49%	49%	49%	18,5	18,5	22,5
6.	32	34	41	21	21	21	2	2	2	66%	62%	51%	16,0	17,0	20,5
7.	34	35	34	17	18	20	2	2	2	50%	51%	59%	17,0	17,5	17,0
8.	50	46	36	31	31	18	2	2	2	62%	67%	50%	25,0	23,0	18,0
9.	35	34	46	23	22	31	2	2	2	66%	65%	67%	17,5	17,0	23,0
Almenklasser i alt	448	448	468	271	272	286	22	22	22	60%	61%	61%	20,4	20,4	21,3