

Nøgletal Ishøj pr. 14. marts 2023

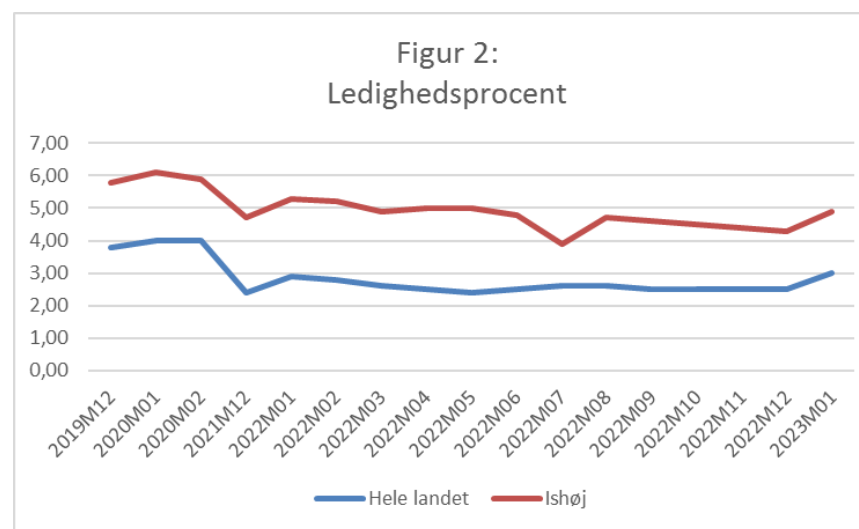
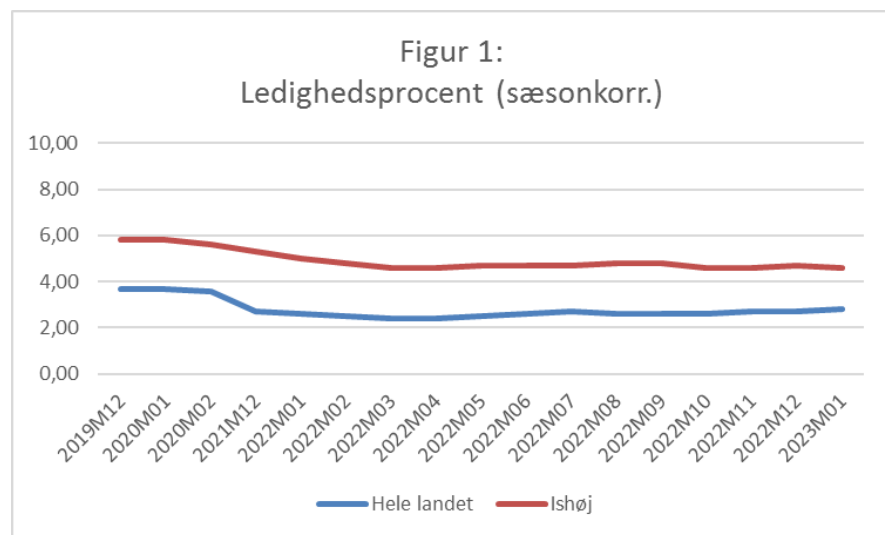
Ledighedsprocenten beregnes som antal fuldtidsledige i pct. af arbejdsstyrken.

Gennem corona-perioden har ledighedsprocenten været usædvanlig høj i Ishøj Kommune med det højeste niveau på 8,7%. Seneste tal (4,6%) er for januar. Det er et af de laveste niveauer siden 2008. Udviklingen i Ishøj følger de samme trends som resten af landet, blot knap 2-3% højere for Ishøj.

Figur 1: Ledighedsprocenten i Ishøj og hele landet, sæsonkorrigerede tal. Kilde: Statistikbanken.dk

Figur 2: Ledighedsprocenten i Ishøj og hele landet, med opregnede faktiske tal. Kilde: Statistikbanken.dk

Figur 1 og 2 viser ledighedsprocenten fra Statistikbanken, som offentliggøres med ca. 2 måneders forsinkelse. Figur 1 er med sæsonkorrigeret data, dvs. at data er renset for sæsonudsving, så man bedre kan se udviklingen. Figur 2 er med opregnede faktiske tal, hvilket betyder, at der ses store sæsonudsving.



Udviklingen i målgrupper

I tabel 1 ses antallet af helårspersoner det sidste års tid i Ishøj. Antallet af ydelsesmodtagere er samlet set faldet med hele 442 helårspersoner fra januar 2022 til januar 2023, hvilket især skyldes et stort fald blandt antallet af sygedagpengemodtagere.

I januar 2022 var der 445 helårspersoner på a-dagpenge. Det er et fald på 76 helårspersoner i forhold til januar 2022.

Der var 231 helårspersoner på kontanthjælp i januar, hvilket er 51 færre end januar 2022. Jobcenteret har særlig fokus på, at borgerne står til rådighed på arbejdsmarkedet og søger job.

På selvforsørgelses- og hjemrejseydelse (tidligere integrationsydelse) var der 9 helårspersoner i januar 2022 og i januar 2022 var der 27 helårspersoner. Dette gør Ishøj til en af de kommuner i Danmark med færrest borgere på ydelsen.

Antallet af borgere på uddannelseshjælp er i januar 2022 på 143 helårspersoner. Dette er en stigning på 16 helårspersoner i forhold til januar 2022.

I januar 2022 var der 346 helårspersoner på sygedagpenge. Det er et fald på 406 helårspersoner fra januar 2022 til januar 2022.

I januar var der 175 helårspersoner på jobafklaring. Det er en stigning på 47 helårspersoner i forhold til januar 2022.

Seneste tal viser 52 helårspersoner på ledighedsydelse i januar. Det er et fald på 26 helårspersoner i forhold til januar 2022.

I januar 2022 var der 298 helårspersoner i fleksjob, hvilket er et af de højeste niveauer i løbet af det sidste års tid. Der er set en betydelig stigning i ordningen de senere år, hvilket er glædeligt. Men det betyder også, at den samlede ændring for alle ydelser kunne have været mere positiv, hvis ikke fleksjob var en del af sammentællingen.

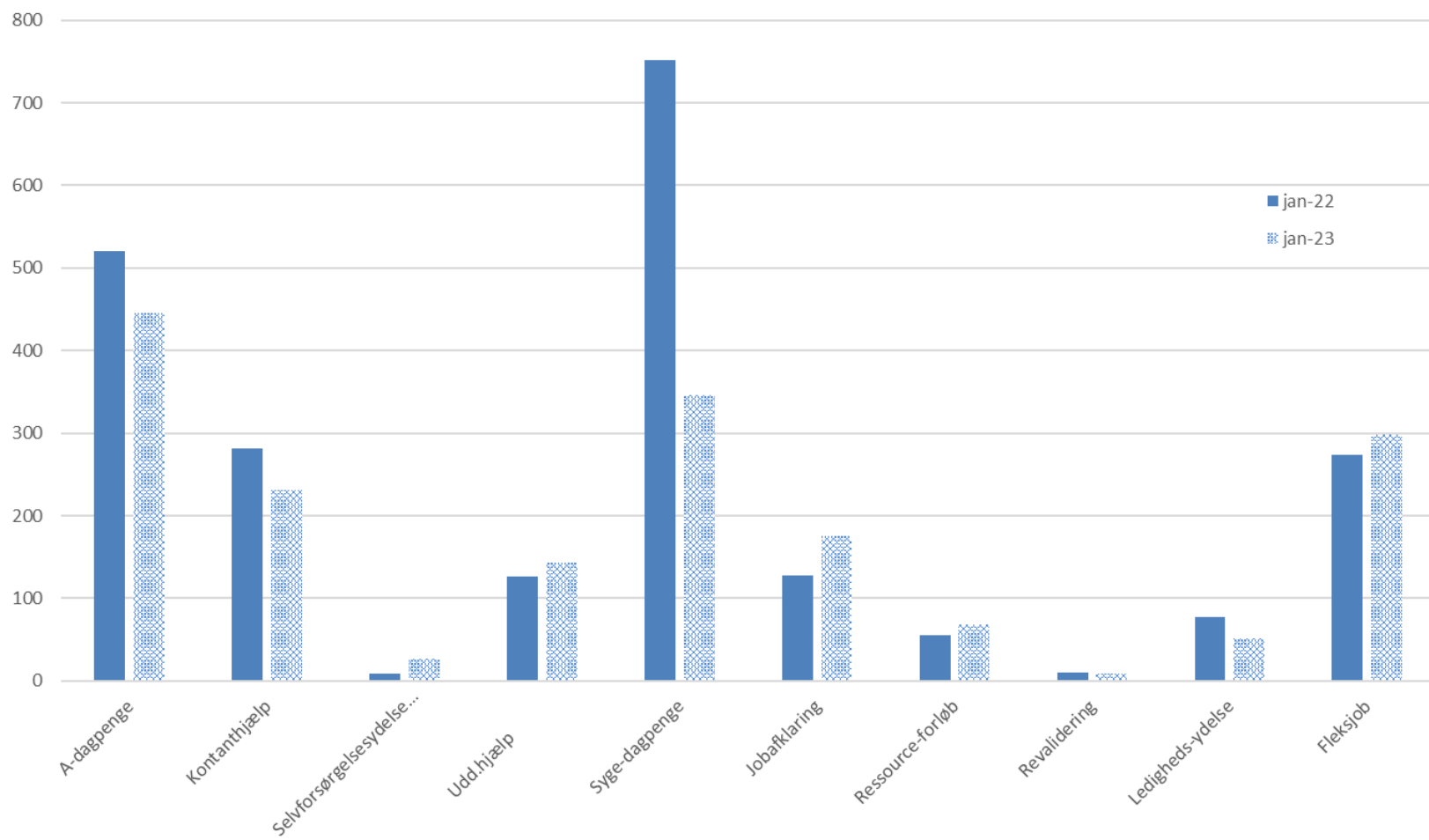
Der var 68 helårspersoner på ressourceforløb i januar, hvilket udgør en stigning på 13 helårspersoner i forhold til januar 2022.

Sammenligningen mellem januar 2022 versus januar 2022 fordelt på ydelser ses i figur 1.

Tabel 1: Helårspersoner fordelt på målgrupper

Ishøj Kommune 2022											
Målgruppe	A-dagpenge	Kontanthjælp	Selvforsørgelses- og hjemrejseydelse/ overgangsydelse	Udd.-hjælp	Syge-dagpenge	Jobafklaring	Ressource-forløb	Revalidering	Ledigheds-ydelse	Fleksjob	I alt
Antal helårspers./md.											
jan-22	521	282	9	127	752	128	55	10	78	274	2.236
feb-22	510	276	8	127	538	135	54	11	77	274	2.010
mar-22	480	275	6	128	382	149	54	10	77	278	1.839
apr-22	484	271	10	120	376	153	51	10	74	277	1.826
maj-22	477	270	23	130	380	148	50	10	77	281	1.846
jun-22	450	262	31	138	360	156	52	10	74	282	1.815
jul-22	354	247	30	134	347	142	51	9	74	287	1.675
aug-22	441	253	30	126	346	156	54	9	75	290	1.780
sep-22	436	257	26	132	358	170	58	10	71	294	1.812
okt-22	421	249	27	133	383	169	61	10	64	300	1.817
nov-22	398	249	27	143	390	175	60	10	61	300	1.813
dec-22	386	239	28	139	389	179	62	10	59	297	1.788
jan-23	445	231	27	143	346	175	68	9	52	298	1.794
Gennemsnit 12 md	446	259	22	132	411	157	56	10	70	287	1.850

Figur 1: Antal helårspersoner i
jan. 2023 versus jan. 2022



Bilag 1: Aktuel plan for opdateringer fra Jobindsats.dk

Forsørgelsesgrupper (antal helårspersoner)		Januar	Februar	Kilde
A-dagpenge	Hver måned	02.03	31.03	Jobindsats
Selvforsørgelses- og hjemrejseydelse/overgangsydelse	Hver måned	19.02	20.03	Jobindsats
Kontanthjælp	Hver måned	17.02	17.03	Jobindsats
Uddannelseshjælp	Hver måned	17.02	17.03	Jobindsats
Sygedagpenge	Hver måned	08.03	11.04	Jobindsats
Jobafklaringsforløb	Hver måned	20.02	20.03	Jobindsats
Ressourceforløb	Hver måned	20.02	20.03	Jobindsats
Revalidering	Hver måned	20.02	20.03	Jobindsats
Fleksjob	Hver måned	20.02	20.03	Jobindsats
Ledighedsydelse	Hver måned	20.02	20.03	Jobindsats

Efterreguleringer betyder, at tallene for den sidste måned vil blive øget ved næste opdatering i Jobindsats.dk.