

Valgplakater på vejarealer

Vejledning om opsætning af valgplakater

September 2017



Valgplakater på vejarealer

Vejledning for opsætning
af valgplakater

Dato:

September 2017

Tryk:

Vejdirektoratet

Copyright:

Vejdirektoratet, 2017

Indhold

| | |
|--|----|
| Regler om valgplakater | 4 |
| Hvornår må der opsættes valgplakater | 6 |
| Hvor kan der lovligt opsættes valgplakater | 7 |
| Hvor må der ikke opsættes valgplakater | 8 |
| Retningslinjer for placering | 9 |
| Hvordan skal valgplakaten være opsat | 11 |
| Akut fjernelse af valgplakater ved trafikfarlige forhold | 12 |
| Eksempler | 13 |

Regler om valgplakater


Reglerne om ophængning af valgplakater på offentlige veje findes i vejlovens § 84 og § 85 og privatvejslovens §§ 66a-66b.

Reglerne betyder, at det ikke kræver en forudgående tilladelse at hænge valgplakater op. Partiet eller kandidaten skal blot overholde reglerne for ophængningen.

Valgplakater som er omfattet af lovgivningen

Disse tre kriterier skal være opfyldt (jvf. vejlovens § 3 nr. 10 og privatvejslovens § 10 nr. 17).

- 1) Valgplakaterne skal være monteret på en vejrbestandig plade.
- 2) Valgplakaterne må ikke være større end 0,8 m².
- 3) Valgplakaterne skal være placeret indenfor vejarealet (dvs. kørebane, cykelsti, fortov og rabat).



Valgplakater og -bannere som ikke er omfattet af vejlovgivningens bestemmelser om valgplakater

På vejareal

Opsætning af valgplakater og -bannere, der er større end 0,8 m², kræver tilladelse fra Vejdirektorat efter vejlovens § 80 eller privatvejslovens § 66.

På privat ejendom

Valgplakater og -bannere som er placeret på privat ejendom er ikke omfattet af hverken vejloven eller privatvejsloven.

De kan dog være omfattet af færdselslovens § 99, stk. 2-4, hvis:

- de hænges op sammen med eller i forbindelse med autoriseret vejafmærkning
- de virker vildledende
- de er til ulempe for færdslen, herunder anbringes således at de tilbagekaster lys fra køretøjerne på vejen
- de forhindrer oversigtsforhold

Politiet administrerer færdselslovens § 99.

I forbindelse med et valg er det tilladt at opsætte valgplakater og -bannere i det åbne land, når de står på privat ejendom.



Hvornår må der opsættes valgplakater?

Valgplakater må ophænges i perioden fra kl. 12.00 den fjerde lørdag inden valgdagen indtil 8 dage efter valget i forbindelse med:

- Folketingsvalg
- Kommunale valg
- Regionale valg
- Valg til Europa-Parlamentet
- Folkeafstemninger
- Andre valg, der afholdes på offentligt grundlag (valg til forsamlinger og bestyrelser nedsat på privatretligt grundlag, dvs. en aftale mellem mindst to private parter, er eksempelvis ikke omfattet af reglerne om valgplakater).



Eksempel på hvornår det er tilladt at opsætte valgplakater

Hvis et valg/afstemning afholdes den 21. november 2017

- er det tilladt at ophænge valgplakater fra kl 12.00 lørdag den 28. oktober 2017
- plakaterne skal tages ned inden døgnet afslutning onsdag den 29. november 2017.

Hvor kan der lovligt opsættes valgplakater?

På kommune- og statsveje må valgplakater på vejarealet kun ophænges på følgende indretninger:

- Lysmaster
- Hegn
- Vejtræer
- Elmaster
- Genstande, der er fæstnet i jorden, fx spyd, pind, strop, mv.
(A-skilte kræver tilladelse efter vejlovens § 80)

På private fællesveje i by og bymæssigt område må valgplakater kun ophænges på følgende indretninger:

- Lysmaster
- Elmaster



Lovligt ophængte valgplakater i rabat, på pind fæstnet i jorden.



Hvor må der ikke opsættes valgplakater?

Der må ikke ophænges valgplakater:



- 1) På eller over motorveje, motortrafikveje og disse vejes rampeanlæg.
- 2) I midterrabatter, rundkørsler, midterøer og lign. på strækninger, hvor den tilladte hastighed er over 60 km/h (se illustration side 9).
- 3) I midterrabatter, rundkørsler, midterøer og lign. på strækninger, hvor den tilladte hastighed midlertidigt er nedsat til 60 km/h eller derunder.
- 4) På samme indretning som autoriseret afmærkning, herunder færdsels-tavler, vejvisningstavler eller lignende vejudstyr.
- 5) På højspændingsmaster, transformerstationer, kabelskabe og lign.
- 6) Nærmere end 0,5 m fra kørebane kant (asfaltkant) eller 0,3 m fra cykelsti-kant målt fra nærmeste kant af valgplakaten (se illustration side 10 og 11).
- 7) Lavere end 2,3 m direkte over fortov eller cykelsti målt fra nederste kant af valgplakaten (se illustration side 10).
- 8) Højere end 1,5 m under laveste strømførende ledning målt fra øverste kant af valgplakaten (se illustration side 10).
- 9) På en sådan måde, at valgplakaten kan medføre skader på eller ændringer af vejtræer eller master til vejbelysning, hegn og indretninger til forsynings-virksomhed.

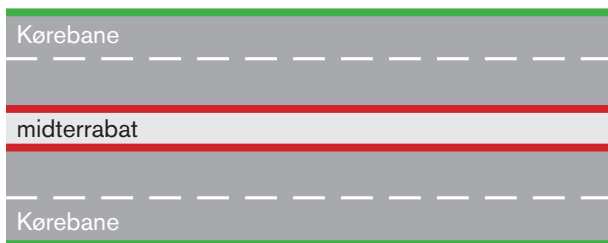
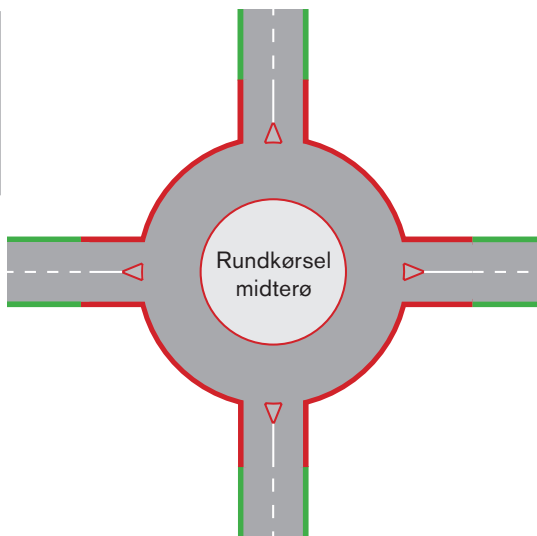
Retningslinjer for placering af valgplakater

Oversigt viser mulig placering af valgplakater i rundkørsel og langs strækninger med tilladt hastigheder over 60 km/h.

Ved rundkørsler, hvor én af vejene har en hastighed på over 60 km/h, må der ikke hænge plakater, da trafiksikkerheden i rundkørslen er defineret af den indfaldsvej med den højest tilladte hastighed.

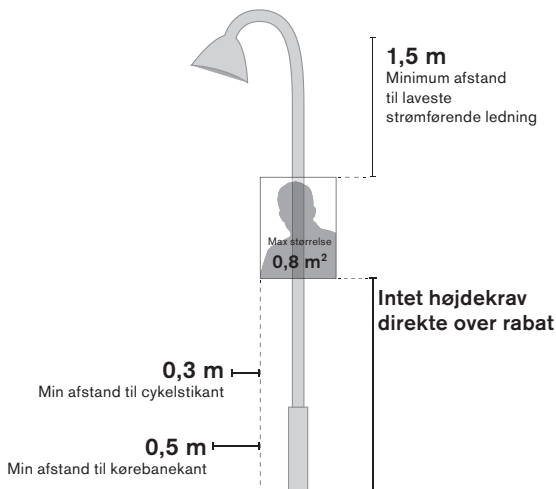
SIGNATUR

-  Tilladt opsætning af valgplakater på disse arealer
-  Forbudt opsætning af valgplakater på disse arealer

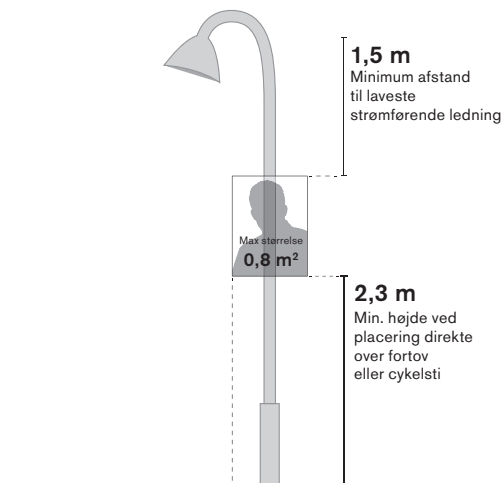


Valgplakater på vejareal

Valgplakater ophængt i rabat ved cykelsti/fortov (se også side 8, punkt 6).



Valgplakater ophængt direkte over cykelsti/fortov (se også side 8, se punkt 7).



Hvordan skal valgplakaten være opsat?


Valgplakaten skal være ophængt

- så den ikke dækker for autoriseret afmærkning (fx færdselstavler, vejvisningstavler eller lign.)
- så den ikke forhindrer hensigtsmæssige oversigtsforhold
- så den i øvrigt ikke udgør en fare for trafikikkerheden

Valgplakater skal være forsynet med følgende oplysninger på den fysiske/juridiske person, der har iværksat ophængningen:

- 1) Navn
- 2) Adresse
- 3) Telefonnummer
- 4) E-mail

Oplysninger må gerne stå på plakatsens bagside.



Lovligt opsatte plakater på i rabat mellem cykelsti og vej.

Akut fjernelse af plakater ved trafikfarlige forhold

Særlige forhold hvor vejmandstilsynet må fjerne plakater akut

I valgperioden må Vejdirektoratets tilsyn kun fjerne eller ændre på opsætningen af ulovlige valgplakater uden Vejdirektoratet har udstedt et strakspåbud, hvis der er tale om akut trafikfarlige forhold.

Vejdirektoratet har vurderet følgende situationer som akut trafikfarlige:

- Plakater foran signalere
- Plakater foran afmærkning
- Plakater som hænger på broer over en skærende vej
- Plakater der er ved at falde ned

Punktet *plakater som hænger på broer over en skærende vej* dækker over plakater, der hænger med forsiden mod vejen nedenunder – evt. på ydersiden af rækværk. Plakater, der derimod hænger på indersiden med forsiden ind mod den vej, som løber over broen, anses ikke som trafikfarlige. Se eksempel herunder.



Ulovligt opsatte plakater på bro over skærende vej.

Eksempler på ulovlig ophængning af valgplakater



Ulovlig ophængning på midterhelle ved rundkørsel ved vej med tilladt hastighed over 60 km/h.



Ulovlig ophængning i rundkørsels midterø ved vej med hastighed over 60 km/h.

Eksempler på ulovlig ophængning af valgplakater



Ulovlig ophængning - i midterrabat på motor- trafikvej - dækker også over autoriseret færdselstavle.



Ulovlig ophængning - i rundkørsel ved vej med hastighed over 60 km/h.

Eksempler på lovlig ophængning af valgplakater



Lovlig ophængning - i rabat ved cykelsti intet højdekrav, når afstand 0,3 m til cykelstikant er overholdt.



Lovlig ophængning af banner - da vogn står på privat grund (se side 5).

Vejdirektoratet har kontorer i:

Aalborg, Fløng, Middelfart,
Næstved, Skanderborg
og København

Find mere information på
vejdirektoratet.dk

Vejdirektoratet
Niels Juels Gade 13
1022 København K

Telefon 7244 3333
vd@vd.dk
vejdirektoratet.dk

