

Du skal søge om byggetilladelse til:

- Legeplads
- Naturlegeplads
- Skateboardbaner
- Oppustelige legeredskaber
- Kunstige klatrevægge

Hvilket materiale skal fremsendes?

Ansøgningen skal ledsages af beskrivelse af byggearbejdet:

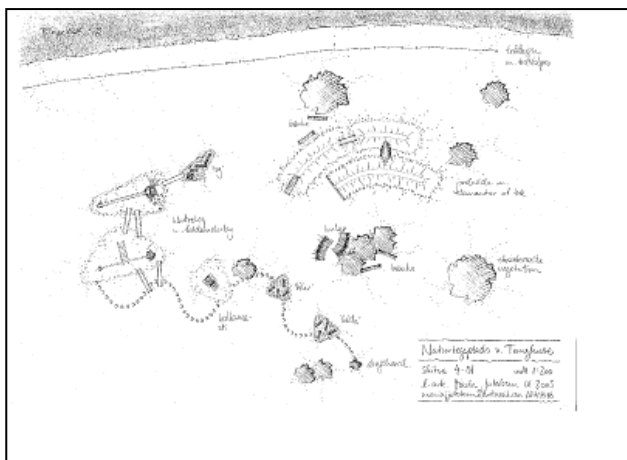
- Situationsplan
- Plantegning
- Facadetegning
- Evt. 3D-visualisering
- Certifikater og evt. produktanvisninger
- Underskrevet erklæring om, at byggelovgivningen er overholdt og dokumentation for, at de tekniske bestemmelser er overholdt, til opbevaring i kommunen.

Beskrivelse af byggearbejdet

Her laves en kort beskrivelse af byggeriet, herunder angivelse af legepladsens placering, størrelse, beplantninger osv.

Situationsplan

En situationsplan er en tegning, der viser legepladsens placering på grunden med mål på afstand til vej og skel. Husk at oplyse om matrikel nr., grundstørrelse, byggeriets størrelse og bebyggelsesprocent.

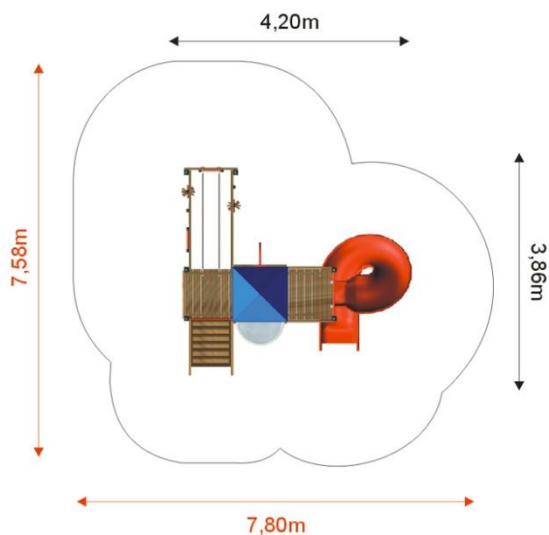


Husk nordpil og målestoksangivelse.

Minimum størrelsesforhold 1:200.

Plantegning

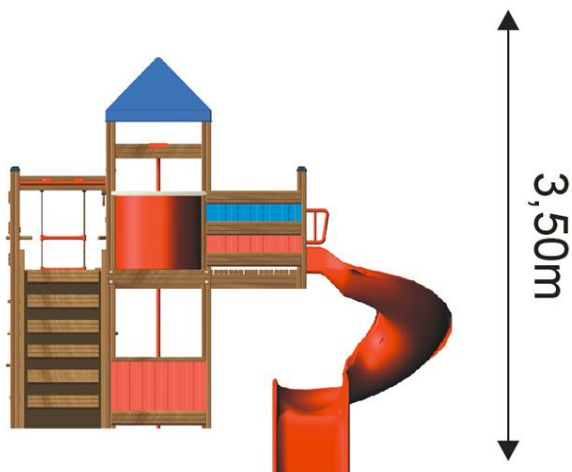
Plantegning er en tegning, der viser legepladsen med udvendige mål, mål af faldunderlagets udstrækning samt indbyrdes afstande mellem legeredskaberne.



Minimum størrelsesforhold 1:100.

Facadetegninger

Facadetegninger er tegninger af legeredskabernes facader med højde mål, herunder mål til højeste punkt, platformens højde, faldværns højde osv.



Minimum størrelsesforhold 1:100.


Nyttigt læsemateriale

- Bygningsreglementet BR10 Kap. 4.4.
- Dansk Standard DS/EN 1176
- Dansk Standard DS/EN 1177
- Dansk Standard DS/EN 12572
- Dansk Standard DS/EN 14974
- Dansk Standard DS/EN 14960
- DS1500, Naturlegeredskaber – Legepladselementer.
- Dansk Standard DS/EN 12572-1
- Dansk Standard DS/EN 12572-2
- Dansk Standard DS/EN 12572-3
- Legepladssikkerhed af Gert Olsen

Certifikater og produktanvisninger

Faldunderlag skal være certificeret. Certifikater skal fremsendes til Plan -, Bygge -og Miljøcenter sammen med byggeansøgningen.

Certifikater på faldunderlag fås, der hvor du køber faldunderlaget. Ved udlægning af faldunderlaget skal producentens anvisninger altid følges.



3D - visualisering

En 3D-visualisering af et legemiljø er en meget brugbar tegning. Den kan være med til at give en større forståelse af byggeriets omfang og art.

3D-tegninger er som regel ikke målfaste, ligesom de heller ikke er målsatte.



Yderligere information

Adresse

Ishøj Kommune
Plan -, Bygge -og Miljøcenter
Ishøj Store Torv 20
2635 Ishøj
E-mail: plan-byg-miljo@ishoj.dk

Telefontid

mandag – onsdag: 8.00 – 15.00
torsdag: 8.00 - 17.00
fredag: 8.00 - 13.30

Åbningstid:

Mandag - torsdag: 10.00 - 14.00
torsdag: 15.00 – 16.30
fredag: 10.00 - 13.00

Se på vores hjemmeside www.ishoj.dk, hvor du kan finde de nødvendige oplysninger om byggeri under Byggeportalen.